

[PORTA]
DOORS

KATALÓG 2024/2025



PORTA HIDE / model 1.1, Klůčka FIORO

DVERE DO KAŽDÉHO PRIESTORU

VYBERTE SI SVOJE OBLÚBENÉ DVERE Z NAŠICH KOLEKCIÍ



4 ŽIVLY

4 ŽIVLY
/ AIR
str. 18



4 ŽIVLY
/ WATER
str. 20



4 ŽIVLY
/ FIRE
str. 22



4 ŽIVLY
/ EARTH
str. 24



SKRYTÉ DVERE

PORTA HIDE
str. 28



LAKOVANÉ DVERE

PORTA VECTOR
Premium
str. 32



PORTA FOCUS
Premium
str. 38



PORTA DUO
str. 40



PORTA DESIRE
str. 42



PORTA GRANDE
str. 44



VIEDEŇ
str. 48



DVERE LOFT

PORTA GLASS
str. 52



PORTA LUMIA
str. 54



PORTA VERTE
HOME BLACK
str. 56



PORTA LOFT
STEEL
str. 58



PORTA CPL
str. 102



RÁMOVÉ DVERE

PORTA VERTE
HOME G
str. 80



PORTA HARMONY
str. 66



PORTA VERTE
PREMIUM E
str. 72



CORDOBA
str. 130



PORTA INSPIRE
str. 68



PORTA VERTE
HOME M
str. 78



DOSKOVÉ DVERE

PORTA UNI
COLOR MODERN
str. 88



PORTA LOFT
str. 94



PORTA LEVEL
str. 96



PORTA NOVA
str. 98



PORTA LINE
str. 100



PORTA DECOR
str. 106



Naskenuj QR kód

Prizpůsobte dveře svému interiéru
v nástroji Designer.

Obsah

01 KOLEKCIA 4 ŽIVLY	
●●●	4 živly AIR 18
	4 živly WATER 20
	4 živly FIRE 22
	4 živly EARTH 24
02 SKRYTÉ DVERE	
●●●	PORTA HIDE TOP KOLEKCIE 28
03 LAKOVANÉ DVERE	
●●●	PORTA VECTOR Premium TOP KOLEKCIE 32
	PORTA ART DECO NOVINKA 34
	PORTA OSLO NOVINKA 36
●●●	PORTA FOCUS Premium TOP KOLEKCIE 38
	PORTA DUO 40
	PORTA DESIRE TOP KOLEKCIE 42
●●○	PORTA GRANDE TOP KOLEKCIE 44
●●○	PORTA FACTOR NOVINKA 46
●○○	PORTA ROYAL, LONDÝN, VIEDEŇ NOVINKA 48
●○○	MINIMAX 50
04 DVERE V LOFTOVOM ŠTÝLE	
●●●	PORTA GLASS 52
●●○	PORTA LUMIA, NATURA LUMIA NOVINKA 54
●●○	PORTA VERTE HOME ČIERNE 56
●●●	PORTA LOFT OCEĽOVÉ NOVINKA 58
05 RÁMOVÉ DVERE S FÓLIU	
●●●	PORTA KONCEPT, skupina A TOP KOLEKCIE 60
	PORTA KONCEPT, skupina C TOP KOLEKCIE 62
	PORTA KONCEPT, skupina H a K 64
	PORTA BALANCE, PORTA HARMONY 66
	PORTA INSPIRE 68
●●○	PORTA VERTE PREMIUM, skupina A, C, D 70
●●○	PORTA VERTE PREMIUM, skupina E TOP KOLEKCIE 72
	PORTA VERTE HOME, skupina B a D 74
	PORTA VERTE HOME, skupina C TOP KOLEKCIE 76
	PORTA VERTE HOME, skupina E a M NOVINKA 78
●○○	PORTA VERTE HOME, skupina G TOP KOLEKCIE 80
●○○	PORTA VERTE HOME, skupina H TOP KOLEKCIE 82
	PORTA VERTE HOME, skupina J TOP KOLEKCIE 84
	PORTA VERTE HOME, skupina L a N 86
06 DOSKOVÉ DVERE S FÓLIU	
●●●	PORTA UNI COLOR MODERN NOVINKA 88
	PORTA RESIST TOP KOLEKCIE 90
	PORTA FOCUS TOP KOLEKCIE 92
	PORTA LOFT TOP KOLEKCIE 94
	PORTA LEVEL 96
●●○	PORTA NOVA, skupina 2-5 98
●●○	PORTA LINE TOP KOLEKCIE 100
	PORTA CPL TOP KOLEKCIE 102
	INVESTIČNÝ BALÍČEK 104
	PORTA DECOR 106
●○○	PORTA FIT, PORTA STYLE 108
	PORTA CPL BASIC, PORTA DECOR BASIC, PORTA VERTE BASIC NOVINKA 110
07 DVERE S PRÍRODOU DYHOU	
●●●	Natura CLASSIC 112
	Natura VECTOR NOVÉ MODELY 114
	Natura LINE 116
	Natura LOFT 118
	Natura OSLO NOVINKA 120
	Natura GRANDE 122
	Natura SPACE 124
	Natura KONCEPT 126
	SEVILLA 128
	MADRID, CORDOBA 130
	Villadora RETRO 132
08 SKLADACIE A POSUVNÉ DVERE	
	Skladacie dvere ALFA, BETA 136
	Posuvné systémy PORTA, ALU 138
	Posuvné systémy KOMPAKT, BEZZÁRUBŇOVÝ 140
	Posuvné systémy BLACK, SLIDE, EFEKT 142
09 TECHNICKÉ DVERE	
	Akustické 27 dB, 32 dB 146
	INNOVO 37 dB 148
	SILENCE 37 dB, EI 30 TOP KOLEKCIE 150
	INNOVO 42 dB 152
	Akustické 42 dB 154
	Protipožiarne dvere EI 30, EI 60 TOP KOLEKCIE 156
	ENDURO TOP KOLEKCIE 158
	PORTA 4 mechanická trieda 160
10 VCHODOVÉ DVERE	
	AGAT, OPAL 162
	EXTREME RC 2 164
	Steel SECURE 166
	KWARC 168
	EXTREME RC 3 TOP KOLEKCIE 170
	EXTREME RC 4 EI 45 172
	EXTREME RC 4 174
	GRANIT Trieda C 176
11 OCEĽOVÉ EXTERIÉROVÉ DVERE	
	PORTA THERMO NOVINKA 178
12 TECHNICKÉ OCEĽOVÉ DVERE	
	Univerzálne dvere do hosp. miestností a pivnic 188
	Steel BASIC, Steel BASIC PLUS 190
	Steel SOLID 192
	Steel EI 30 PLUS, EI 60 PLUS 194
13 ZÁRUBNE	
	MINIMAX, RENOVA 198
	PORTA SYSTEM, PORTA SYSTEM GK / GLASS 200
	PORTA SYSTEM ELEGANCE, PORTA SYSTEM ELEGANCE 90 st 202
	PORTA SYSTEM s opačnou polodrážkou 204
	LEVEL 206
14 OCEĽOVÉ ZÁRUBNE	
	Oceľová BASIC NOVINKA 208
	Oceľová PORTA SYSTEM ELEGANCE, Oceľová PORTA SYSTEM 210
	Oceľová Regulovaná Bezpolodrážková Regulovaná, Regulovaná PS „na hranu“ 212
	Oceľová Bezfalcová Rohová VEĽKÁ, Oceľová Rohová MALÁ PLUS, VEĽKÁ 214
	PROJEKT BIS, PROJEKT Premium® 216
15 DODATOČNÉ RIEŠENIA	
	Doplňková výbava, nadstavce zárubne 219
	Ventilácia 221
16 PRÍSLUŠENSTVO	
	Interiérové kľučky 222
	Kolekcia doplnkov AZURA 232
	Kľučky na vchodové dvere 235
	Ďalšie príslušenstvo 237
17 ROZMERY, DODATOČNÉ INFORMÁCIE	
	Montážne rozmery dverí 240
	Tabuľky rozmerov dverí 242
	Technické výkresy 252
	Klasifikácia povrchov PORTA 253
	Vzorky farieb a skiel 253

Skontrolujte cenovú kategóriu

●●● PREMIUM ●●○ OPTIMUM ●○○ BUDGET

■ VYSVETLENIE SYMBOLOV POPISUJÚCICH VLASTNOSTI NAŠICH PRODUKTOV

Venujte pozornosť



Najčastejšie vybrané kolekcie PORTA



Zrkadlo voliteľný doplnok



PORTA KONTRAKT vyrobené na mieru

Kľučka



TIP! Kúpite VÝHODNE v komplete kridlo + zárubňa + kľučka

Parametre



Ochrana proti vlámaniu
trieda RC 2, trieda RC 3, trieda RC 4, trieda C. Odolnosť dverí proti neoprávnenému otvoreniu



Požiarna odolnosť
EI 30, EI 60
Schopnosť zastaviť šírenie ohňa na 30 a 60 minút



Dymotesné
trieda Sa, S₃₀₀
Určuje tesnosť dverí na prenikanie dymu



Zvuková izolácia
Rw 27 dB D,25, Rw 32 dB D,30, Rw 37 dB D,35, Rw 42 dB D,35, Rw 42 dB D,40
Hodnota udáva počet decibelov, ktoré sú dvere schopné tlmiť



Mechanická trieda
Norma PN-EN-1192:2001
trieda 1, trieda 2, trieda 3, trieda 4
Odolnosť dverí voči zataženiu v závislosti od prevádzkových podmienok



AQUA STOP
ochrana spodnej hrany kridla proti vlhkosti pomocou technológie TechnoPORTA



**TechnoPORTA
TECHNOLOGY**

Zárubňa



Bezpolodrážkové



Polodrážkové



Opačná polodrážka



Obložky
Dostupné v rozmeroch 60 mm, 80 mm



Projekt BIS, Projekt Premium



Dostupná regulácia zárubne



Fixná

Kridlo



Dostupné veľkosti jednokridlové:
min. "60", max. "110"



Dostupné veľkosti dvojkridlové:
min. "90", max. "220"



Zvýšená výška kridlo
"220"



Hrúbka kridla



Posuvné kridlo




Univerzálne dvere pravé - ľavé

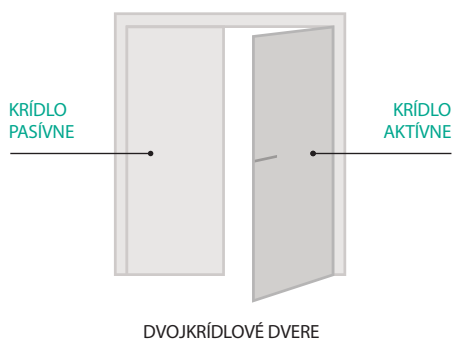
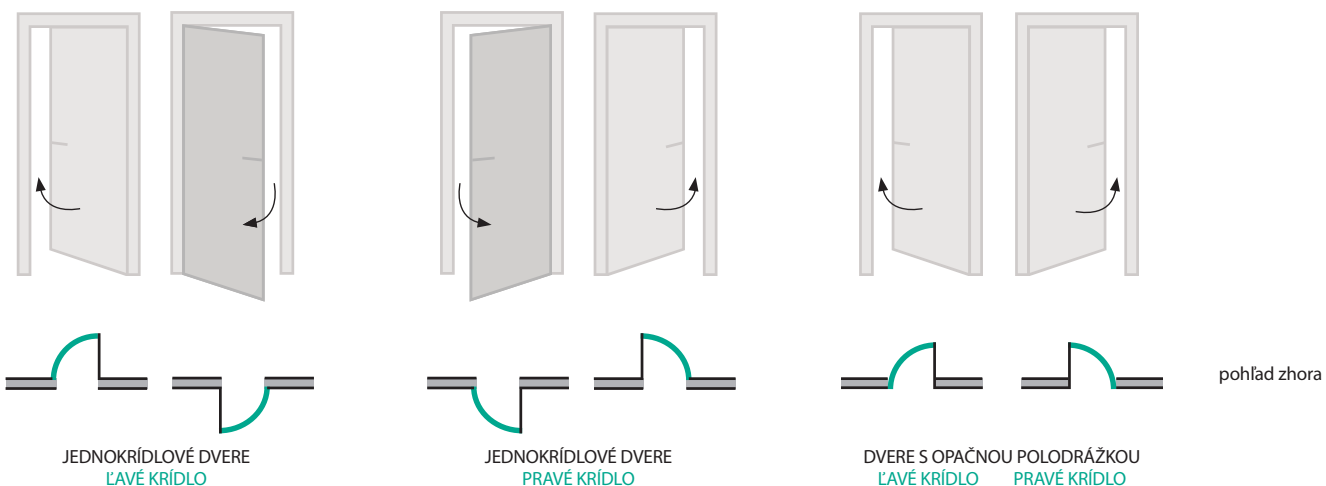
KUPUJTE AKO SADU

Kupujte výhodne ako sadu

V spoločnosti PORTA odporúčame tie najlepšie riešenia, pozrite si náš sortiment kľučiek a príslušenstva (od strany 218)



PRED KÚPOU DVERÍ JE POTREBNÉ SA ROZHODNÚŤ, DO KTOREJ STRANY SA BUDÚ OTVÁRAŤ



AKCIA



AKUSTICKÝ BALÍČEK Kúpiť ako sadu!

Znížte hluk v miestnosti až o polovicu!

Vo vybraných kolekciách je padacie tesnenie a výplň z dutinkovej drevotriesky za nižšiu cenu.

AKCIOVÁ CENA BALÍKA:

61 | **73,20**

Bežná cena:

padacie tesnenie 32 | **38,40**

výplň s dutinkovou drevotrieskou 38 | **45,60**

CENA NETTO | **BRUTTO EUR**

Hľadajte ikonu pri
produktach!

**AKUSTICKÝ
BALÍČEK**



Aktuálne akcie nájdete na adrese: portadoors.com/sk/promo-handle
Naskenujte QR kód a zistíte podrobnosti a podmienky všetkých zľavových akcií.



Kľučka za 1 Cent pri nákupe kompletnej sady: dvere + zárubňa!

Kľučka EUFORIA, DORO, SEGURA s rozetou, za 1 Cent, k dispozícii v modeloch Z KOLEKCIÍ: PORTA HIDE, PORTA VECTOR PREMIUM, PORTA VERTE HOME, PORTA OSLO, PORTA DESIRE, PORTA LINE, NATURA VECTOR.*



EUFORIA

alebo



DORO

alebo



SEGURA

+

rozeta
na kľúč

alebo
rozeta
patent

alebo
kúpeľňová
rozeta

Hľadajte ikony
vedľa výrobkov!

**KLIKA
POUZE ZA
0,01€**

*PORTA HIDE celá kolekcia, PORTA VECTOR PREMIUM celá kolekcia, PORTA VERTE HOME skupina G, M, PORTA DESIRE - modely 5, 6, PORTA OSLO celá kolekcia, PORTA LINE - modely I.1, L.1, NATURA VECTOR - modely K, L, W, F, G.

CENOVÝ HIT

CENOVÝ HIT

179 | 214,8

cena za sadu netto | brutto (EUR)

(Křídlo TRIM SOFT model P
+ zárubňa TRIM SIMPLE rozsah A)

Naskenuj QR kóda

O podrobnostiach ponuky sa informujte v predajných miestach.



CENNÍK NETTO | BRUTTO EUR (pozor na PRÍPLATKY)

SUPER CENA
ZA SADU

Modely	Cena křídla	Cena súpravy (křídlo + zárubňa TRIM SIMPLE rozsah A)
TRIM LITE, modely A a B	166 199,20	263 315,60
TRIM model T.1	161 193,20	258 309,60
TRIM model T.0	148 177,60	245 294,00
TRIM SOFT, model P	83 99,60	179 214,80

Rozsah	Doplatok za zmenu rozsahu zárubne TRIM SIMPLE
A (75-95)	zahrnuté v cene súpravy
B (95-135)	7 8,40
C (120-160)	13 15,60
E (160-200)	26 31,20



Zárubňa TRIM SIMPLE s obložkou 50 mm

TRIM LITE rámové krídla

Fólie Portadecor ♥♥♦♦♦♦



Fólie Portasynchro 3D ♥♥♦♦♦♦



Fólie Portaperfect 3D ♥♥♥♥♦♦



TRIM LITE model B.0 + zárubňa TRIM SIMPLE, rozsah A

brak



TRIM LITE model B.2 s ventilačným podrezom + zárubňa TRIM SIMPLE, rozsah A

275 | 330,00



TRIM LITE model B.5 + zárubňa TRIM SIMPLE, rozsah A

263 | 315,60



TRIM LITE model A.0 + zárubňa TRIM SIMPLE, rozsah A

263 | 315,60



TRIM LITE model A.4 + zárubňa TRIM SIMPLE, rozsah A

263 | 315,60



TRIM LITE model A.2 s ventilačným podrezom + zárubňa TRIM SIMPLE, rozsah A

275 | 330,00

TRIM lakované doskové krídla



TRIM SOFT model P + TRIM SIMPLE zárubňa, rozsah A

179 | 214,80

Lakované prkno ♥♥♦♦♦♦



TRIM SOFT fóliované doskové krídla



TRIM SOFT model P + TRIM SIMPLE zárubňa, rozsah A

179 | 214,80

Fólie Portadecor ♥♥♦♦♦♦



Fólie Portasynchro 3D ♥♥♦♦♦♦



TECHNICKÉ INFORMÁCIE

Krídla

KONŠTRUKCIA KRÍDLA

TRIM, TRIM SOFT: Rám dverí vyrobený z MDF. Výplň tvorí „voština“ alebo dutinková drevotrieska (za príplatok). Celok je obložený HDF doskou.

TRIM LITE: V závislosti od dizajnu sa krídla skladajú z rámov z MDF so 4 mm hrubými panelmi alebo sklom medzi nimi.

PRÍSLUŠENSTVO

- tri strieborné čapové pánty, strieborný zámok s bežným kľúčom alebo kúpeľňový zámok.

ZÁRUBŇA

- Odporúčané polodrážkové zárubne: TRIM SIMPLE.

POZNÁMKY

- Norma PN EN 14351-2:2018-12.
- Dvere sú dostupné v falcovom prevedení.
- Ponuka je k dispozícii vo veľkosti 60-90.
- Matné netvrdené sklo.

PRÍPLATKY

výplň dutinková drevotrieska* 38 | 45,60
ventilačný podrez 39 | 47,97

*Možnosť dostupná v TRIM SOFT.

Zárubňa TRIM SIMPLE

KONŠTRUKCIA ZÁRUBNE

Zárubňa pozostáva z:

- hlavných nosníkov: vodorovný a dva zvislé vyrobené z materiálov na báze dreva a vybavené potrebným kovaním a príslušenstvom
- obložiek (50 mm). Záklop nastaviteľný do 20 mm v rozsahu A a v rozsahu B, C, D je záklop s rozšíreným perom nastaviteľný od 20 mm do 40 mm.

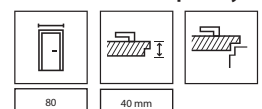
Zárubňa je vyrábaná a dodávaná zákazníkovi ako súbor prvkov určených na montáž na mieste montáže.

PRÍSLUŠENSTVO

- tri strieborné čapové pánty
- gumové tesnenie po obvode zárubne

POZNÁMKY

- Ponuka dostupná vo veľkosti: 60-90, zárubňa s rozsahmi A, B, C, D.
- Národné technické posúdenie ITB-KOT-2018/0358 vydanie 2.
- Zárubňa sa musí byť inštalovaná v miestnostiach s dokončenými stenami (napr. tapety) a podlahou (napr. parkety).
- **Zárubňu TRIM SIMPLE je možné objednať len spolu s krídlom dverí z ponuky TRIM**



UNI Color / vyberte si svoju obľúbenú

Farebné dvere vo vašom interiéri!

Tlmené a pokojné farby robia navrhované riešenia vhodné takmer do každého interiéru. Moderné, jemné odtiene sivej, zelenej či béžovej. Vyberte si svoju obľúbenú farbu.

NOVINKA

KAŠMÍROVÁ MAT

Matná lakovaná fólia

PORTA UNI COLOR MODERN / str. 88

PORTA HIDE / str. 28

PLATINOVÁ MAT

Matná lakovaná fólia

PORTA UNI KOLOR MODERN / str. 88

PORTA HIDE / str. 28

ŠEDÁ

Fólia Portadecor

Dostupné v mnohých kolekciách
nájdete na stránkach s produktami.

FIORD

Fólia Portadecor

AIR / str. 18

PORTA BALANCE / str. 66

PORTA HARMONY / str. 66

NOVINKA

OLIVOVÁ

Fólia Portadecor

AIR / str. 18

PORTA BALANCE / str. 66

PORTA HARMONY / str. 66

GRAFITOVÁ MAT

Matná lakovaná fólia

PORTA UNI COLOR MODERN / str. 88

PORTA HIDE / str. 28



KLASIKA / PORTA BALANCE, PORTA HARMONY; pozri str. 66 / AIR; pozri str. 18



PORTA BALANCE
model A.0



PORTA BALANCE
model B.0



PORTA BALANCE
model B.1



PORTA BALANCE
model D.1



PORTA BALANCE
model D.2



PORTA BALANCE
model D.3



PORTA HARMONY
model A.0



PORTA HARMONY
model B.0



PORTA HARMONY
model B.2



AIR
model P.1



AIR
model P.2



AIR
model P.3

MODERN / PORTA UNI COLOR MODERN; pozri str. 88




model plné




model 4.A



model H.1



model F.1



model L.1



model I.1



PORTA HIDE
pozri str. 28

Naskenuj QR kóda
a spoznaj naše farby



Objavte náš široký sortiment klasických dverí!

Interiéry v klasickom štýle sú zárukou nadčasovosti, elegancie a harmónie. Objavte modely dverí, špecializované zárubne a príslušenstvo, ktoré dokonale podčiarknu charakter vášho interiéru. Nechajte sa inšpirovať a vytvorte si jedinečný interiér.



AIR, model P3

SPOZNAJTE NAŠE KOLEKCIE V KLASICKOM ŠTÝLE



PORTA ROYAL
model A



PORTA GRANDE
model A.1



PORTA NOVA
model 2.1



PORTA HARMONY
model B.0



VILLADORA RETRO
model Residence 0



CORDOBA
velká muntinová
lišta



PORTA INSPIRE
model A.0

Vyberte si nadčasovú klasiku

KLASIKA

MODUL RETRO
pozri str. 218

GULA ORTICA
pozri str. 229

KLÚČKA MODERNO
pozri str. 229

KLÚČKA LUNGO
pozri str. 229

NÁSTENNÁ LIŠTA
pozri str. 219

Objavte hodnoty našich produktov

PORTA je značka, ktorá je na trhu už viac ako 30 rokov a je lídrom v oblasti výroby dverí.

Za túto dobu sme predali približne 19 miliónov produktov a získané skúsenosti nám umožnili dosiahnuť dokonalú kvalitu, odolnosť a dobrý dizajn. Piktogramy prezentujú jedinečné vlastnosti našich produktov. Vďaka nim rýchlo nájdete výrobok svojich snov. Hľadajte ich na katalógových listoch.

Udržateľné riešenia



ŠTRUKTÚRA DREVA

Pocíťte štruktúru dreva. Povrchová úprava Gladstone / Halifax pripomína prírodné surové drevo.



POVRCH ODOLNÝ VOČI POŠKRIABANIU PRI LEŠTENÍ A ČISTENÍ

Jedinečná kvalita za prijateľnú cenu! Povrch týchto dverí je odolný voči poškriabaniu pri drhnutí.



ODOLNÁ POVRCHOVÁ ÚPRAVA

Odolný laminátový povrch CPL zaisťuje odolnosť proti oderu a poškrabaniu.



POVRCHOVÁ ÚPRAVA Z PRÍRODNEJ DYHY

Jedinečná krása. Nádhorne a prirodzene pôsobí dyhovaná úprava dverného krídla. Je to klasika, ktorá je vždy v trende.

Pozrite si piktogramy na strane s obľúbenými kolekciami



Prispôbené vášmu interiéru



ZLAĎTE

Vytvorte harmonický a komplexný dizajn interiéru pomocou vhodného povrchu. Zlaďte dvere s podlahou a nábytkom



VO VAŠICH OBLÚBENÝCH FARBÁCH

Dvere prispôbte svojmu interiéru. PORTA ponúka široký sortiment povrchov v mnohých farbách. Ľahko ich prispôbíte akémukoľvek priestoru.




VIAC SVETLA

Sklenené dvere PORTA sa dobre uplatnia v miestnostiach, ktoré potrebujú svetlo, ako je napríklad predsieň, kuchyňa alebo domáca kancelária.



NAMALUJTE V OBLÚBENÝCH FARBÁCH

Vytvorte si priestor podľa vlastných predstáv. Prispôbte si dvere podľa svojich predstáv - namaľujte, tapetujte alebo ozdobte štukovou omietkou.

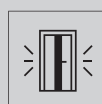


Na detaile záležití

ABS

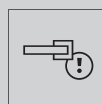
ODOLNÁ HRANA

Hrana dverného krídla s ABS páskou je odolná voči poškrabaniu, mechanickému poškodeniu, vlhkosti, teplotným rozdielom a zmene farby.



BEZPEČNOSTNÉ LAMINOVANÉ SKLO

Vyberte si dvere s bezpečnostným laminovaným sklom. Vďaka bezpečnostným prvkom sa v prípade rozbitia nerozpadne. Záleží nám na vašej bezpečnosti!



NA DETAILLE ZÁLEŽÍ

Možnosť objednať si dvere na mieru (množstvo doplnkov a príslušenstva) dodá vášmu interiéru charakter.



AQUA STOP

AQUA STOP je unikátna povrchová úprava, ktorá chráni spodnú hranu dverného krídla proti preniknutiu vody.

Lak so zárukou kvality



ODPORÚČAME PRE ALERGIKOV A DETI

Naše dvere neobsahujú žiadne škodlivé látky. Odporúčajú sa pre obzvlášť citlivé osoby, osoby náchylné na alergie a deti.

UV

ODOLNÁ FARBA

Použitie vysokokvalitného UV laku na pokrytie dverí zaručuje dlhoročnú stálosť farieb.



SATÉNOVÁ HLADKOŠŤ

Výnimočnú hladkosť povrchu týchto dverí sme dosiahli použitím vhodnej vrstvy laku, materiálov a technológie vytvrdzujúceho lak UV svetlom.



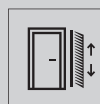
ODOLNÁ POVRCHOVÁ ÚPRAVA

Vynikajúca odolnosť a hladkosť povrchovej úpravy krídla vďaka dokonalej vrstve laku.



POVRCH ODOLNÝ VOČI NEČISTOTÁM

Dvere s tvrdým lakom sa veľmi ľahko udržiavajú v čistote. Vďaka povrchu odolnému voči nečistotám ľahko odstránite škvrny od kávy, čaju, vína, koly, tuku a dokonca aj cvikly!



POVRCH ODOLNÝ VOČI POŠKRABANIU PRI LEŠTENÍ A ČISTENÍ

Vďaka silnejšej vrstve laku je povrch týchto dverí odolný voči poškodeniu pri čistení.

Budte v svojom štýle!

VÁŠ INTERIÉR, VÁŠ ŽIVEL

01

**Hľadáte dvere, ktoré vám sedia
a sú navrhnuté dizajnérmi?**

Kolekciu PORTA 4 ŽIVLY, inšpirovanú prírodou, sme vytvorili s myslou o vás. Modely dverí, ktoré ponúkame, sa hodia do všetkých v súčasnosti najobľúbenejších štýlov interiéru.



WATER

SPOZNAJTE MINIMALISTICKÚ FORMU, HLADKÝ, SATÉNOVÝ POVRCH + LINEÁRNE FRÉZOVANIE



FIRE

HĽADÁTE NEOBVYKLÉ KOMBINÁCIE, NEČAKANÉ RIEŠENIA, KOMBINÁCIA „PÁLENÉHO“ DREVA S OCEĽOVÝMI PRVKAMI DEFINUJE INDUSTRIÁLNY ŠTÝL



EARTH

DREVO MÁ V SEBE VŽDY NIEČO ŠPECIÁLNE. JEDNODUCHOSŤ A PRIRODZENOSŤ DREVA SA HODÍ TAKMER DO KAŽDÉHO ŠTÝLU INTERIÉRU

created by
**CX DESIGN
TEAM**

ODPORÚČAME

AIR

VYTVORTE SI UCELENÝ INTERIÉR VO SVOJOM OBLÚBENOM
A NADČASOVOM KLASICKOM ŠTYLE



Kolekcia AIR P.3, výška "220", Fiord, čierna guľa ORTICA



KOLEKCIA
NAVRHNUTÁ
AKO SADA



NAMAĽUJ
AKO SA TI
PÁČI



NA DETAIL
ZÁLEŽÍ



model P.1



model P.2




model P.3



guľa ORTICA



soklové lišty a nástenné lišty, pozri
str. 219



verzia s bielou základnou fóliou,
na svojpomocné maľovanie



TIP!

Navrhnuté ako sada so zárubňou
PORTA SYSTEM ELEGANCE
a guľou ORTICA

od 199 | **238,80**

cena krídla netto | brutto (EUR)

4 živly A/AIR

PREMIUM ●●●

created by
CX DESIGN TEAM**DEKORY****Lak UV Premium Plus** ◆◆◆◆◆◇

Biela

Základný náter / na svojpomocné maľovanie

Biela

Povrch Portadecor ◆◆◆◇◇◇◇

Fiord



Olivová

Farba fiord podobná farbe NCS: S 3010-B50G

Farba Olivová podobná farbe NCS S 6010-G10Y

CENNÍK NETTO | BRUTTO EUR (pozor na PRÍPLATKY)

Modely	Základný náter na svojpomocné maľovanie	Portadecor	Lak UV Premium Plus
P.1	199 238,80	233 279,60	329 394,80
P.2	308 369,60	342 410,40	403 483,60
P.3	308 369,60	342 410,40	403 483,60

TECHNICKÉ INFORMÁCIE**KONŠTRUKCIA KRÍDLA**

Výplň: dutinková drevotrieeska vystužená vnútorným rámom. Celok je obložený doskami HDF. Príprava na skrátenie, maximálne 60 mm.

PRÍSLUŠENSTVO

- falcové dvere - tri pánty PRIME vo farbách: strieborná alebo zlatá
- bezfalcové dvere, dvere s opačnou polodrážkou - dva skryté 3D pánty vo farbách: strieborná alebo za príplatok čierna, zlatá,
- magnetický zámok vo farbách: nerezová oceľ alebo, za príplatok čierna, zlatá, - pri výške "220", tri pánty v štandarde.

ZÁRUBNE pozri str. 198 – 216.**Odporúčané polodrážkové zárubne:**

- PORTA SYSTEM v základnom nátere alebo laku UV Premium Plus

Odporúčané bezpolodrážkové zárubne:

- PORTA SYSTEM v základnom nátere, Fiord, Olivová alebo lak UV Premium Plus

Odporúčané zárubne s opačnou polodrážkou:

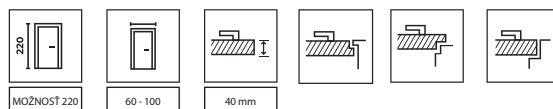
- PORTA SYSTEM s opačnou polodrážkou v podkladovej fólii, Fiord, Olivová alebo UV lak Premium Plus

POZNÁMKY

- Norma PN EN 14351-2:2018-12
- Farba Fiord a Olivová je dostupná len pre bezfalcové dvere so zárubňou PORTA SYSTEM ELEGANCE a PORTA SYSTEM s opačnou polodrážkou
- Pánty pribalené k zárubni

ZA PRÍPLATOK

- rozmer "100"	18 21,60
- výška krídla "220"	24 28,80
- ventilačný podrez	13 15,60
- zmena strieborného magnetického zámku na čierny	5 6,00
- zmena strieborného magnetického zámku na zlatý	12 14,40
- akustický padací prah	32 38,40
- bezfalcové krídla, tretí 3D pánt strieborný/čierny	37 44,40
- bezfalcové krídla, tretí 3D pánt, zlatá farba (príplatok k cene zárubne)	42 50,40
- bezfalcové krídla, 3D pánty, zlatá farba (príplatok k cene zárubne)	19 22,80
- opačná polodrážka - príplatok k cene krídla	70 84,00
- opačná polodrážka - tretí 3D pánt, biely, čierny (príplatok k cene zárubne)	73 87,60
- opačná polodrážka - tretí 3D pánt, farba strieborná (príplatok k cene zárubne)	63 75,60
- opačná polodrážka - 3D pánty, zlatá farba (príplatok k cene zárubne)	19 22,80
- opačná polodrážka - tretí 3D pánt, zlatá farba (príplatok k cene zárubne)	77 92,40
- kľučka so štítom	(str. 222)





Kolekcia WATER W.2, kľučka MAXIMA CONNECT čierna s bielou vložkou, zárubňa LEVEL s panelom s frézovaním



KOLEKCIA
NAVRHNUTÁ
AKO SADA



ODOLNÁ
FARBA



ODPORÚČAME
PRE ALERGIKOV
A DETI



NA DETAILE
ZÁLEŽÍ



ODOLNÁ
POVRCHOVÁ
ÚPRAVA



SATÉNOVÁ
HLADKOSŤ



model W.1



model W.2



model W.1 so zárubňou
LEVEL a vyhradeným
panelom




model W.2 so zárubňou
LEVEL a vyhradeným
panelom



kľučka MAXIMA CONNECT



frézovanie model W.1



detail frézovania



TIP!

Navrhnuté ako sada so zárubňou
PORTA SYSTEM ELEGANCE 90° alebo LEVEL
s vyhradeným frézovaným panelom
a kľučka MAXIMA CONNECT

od 368 | **441,60**

cena krídla netto | brutto (EUR)

4 živly w/WATER

PREMIUM ●●●

created by
CX DESIGN TEAM**DEKORY**

Lak UV Premium Plus ◆◆◆◆◆◇



Biela

CENNÍK NETTO | BRUTTO EUR (pozor na PRÍPLATKY)

Modely	Lak UV Premium Plus
W.1	368 441,60
W.2	403 483,60

TECHNICKÉ INFORMÁCIE**KONŠTRUKCIA KRÍDLA**

Výplň: dutinková drevotrieska vystužená vnútorným rámom. Celok je obložený doskami HDF. Príprava na skrátenie, maximálne 60 mm.

PRÍSLUŠENSTVO

- dva 3D bezfalcové pánty vo farbách: strieborná alebo za príplatok čierna, biela,
- magnetický zámok vo farbách: nerez alebo za príplatok čierna, biela,
- pri výške "220", tri pánty v štandarde.

ZÁRUBNE pozri str. 198 – 216.**Odporúčané bezpolodrážkové zárubne:**

- PORTA SYSTEM ELEGANCE 90 stupňov
- LEVEL

Odporúčané zárubne s opačnou polodrážkou:

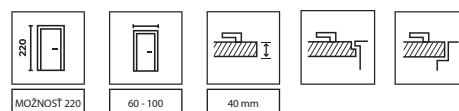
- PORTA SYSTEM s opačnou polodrážkou

POZNÁMKY

- Norma PN EN 14351-2:2018-12

ZA PRÍPLATOK

- rozmer "100"	18 21,60
- výška krídla "220"	24 28,80
- ventilačný podrez	13 15,60
- zmena strieborného magnetického zámku na čierny alebo biely	5 6,00
- akustický padací prah	32 38,40
- bezfalcové krídla, tretí 3D pánt (príplatok k cene zárubne)	37 44,40
- opačná polodrážka - príplatok k cene krídla	70 84,00
- opačná polodrážka - tretí 3D pánt, biely, čierny (príplatok k cene zárubne)	73 87,60
- opačná polodrážka - tretí 3D pánt, farba strieborná (príplatok k cene zárubne)	63 75,60
- kľučka so štítom	(str. 222)





Kolekcia FIRE O.7, dub Sherman, oceľová zárubňa PORTA SYSTEM ELEGANCE, kľučka MAXIMA



KOLEKCIA
NAVRHNUTÁ
AKO SADA



ŠTRUKTÚRA
DREVA



INOVATÍVNY
ZÁMOK
PRE MADLÁ



ODOLNÝ
OKRAJ



OCEĽOVÁ ZÁRUBŇA
BEZ SPOJOVACÍCH LÍNIÍ




model O.1



model O.7



madlo CARBON



WC rozeta s prídavným zámkom



TIP!

Navrhnuté ako sada
s oceľovou zárubňou PORTA SYSTEM ELEGANCE
a kľučkou MAXIMA alebo madlom CARBON

od 383 | **459,60**

cena krídla netto | brutto (EUR)

4 živly F/FIRE

PREMIUM ●●●

created by
CX DESIGN TEAM**DEKORY**

Doska Gladstone ♥♥♥♥♥♥

Dub
Sherman**FARBY ZÁRUBNE**

Polyesterová farba Premium ♥♥♥♥♥◇◇

Čierna
štruktúra**CENNÍK NETTO | BRUTTO EUR (pozor na PRÍPLATKY)**

Modely	Gladstone
O.1	383 459,60
O.7	383 459,60

TECHNICKÉ INFORMÁCIE**KONŠTRUKCIA KRÍDLA**

Výplň: dutinková drevotrieka vystužená vnútorným rámom. Celok je obložený doskami HDF. Príprava na skrátenie, maximálne 60 mm.

ÚPRAVA

Hrany dverného krídla sú opečené čiernou ABS páskou. Horizontálny smer štruktúry v modeli O.7. Oceľové panely v čiernej farbe len pri modeli O.7.

PRÍSLUŠENSTVO

- dva 3D bezfalcové pánty v čiernej farbe,
- bežný zámok v čiernej farbe k ocelevej zárubni,
- magnetický systém v čiernej farbe pre verziu s madlom (možnosť za príplatok),
- prídavný zámok v systéme magnetic pre WC verziu v čiernej farbe (možnosť za príplatok),
- pri výške "220", tri pánty v štandarde.

ZÁRUBNE pozri str. 198 – 216.

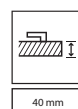
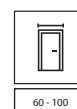
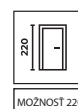
- Oceľová PORTA SYSTEM ELEGANCE str. 210

POZNÁMKY

- Norma PN EN 14351-2:2018-12
- Výška "220" dostupná len pre model O.1
- Pre bežný zámok (variant s kľučkou) - dedikovaný protiplech zámku v ocelevej zárubni
- Pánty pribalené k zárubni

ZA PRÍPLATOK

- rozmer "100" 18 | 21,60
- výška krídla "220" 24 | 28,80
- ventilačný podrez 13 | 15,60
- akustický padací prah 32 | 38,40
- magnetický systém s madlom: príplatok k cene zárubne 269 | 322,80
- magnetický systém s madlom: príplatok k cene krídla 77 | 92,40
- magnetický systém s madlom: madlo CARBON 58 | 69,60
- magnetický systém s madlom: WC rozeta s prídavným zámkom 23 | 27,60
- tretí 3D pánt (príplatok k cene zárubne) 37 | 44,40
- kľučka so štítom (str. 222)





Kolekcia ZIEMIA Z.1, výška "220", Dub matný, zárubňa PORTA SYSTEM ELEGANCE 90-stupňová, čierna kľučka FIORO



KOLEKCIA
NAVRHNUTÁ
AKO SADA



POVRCHOVÁ
ÚPRAVA
Z PRÍRODNEJ DYHY



NA DETAILE
ZÁLEŽÍ



model Z.1



model Z.1
s čiernou zárubňou



geometrické usporiadanie prírodnej
dyhy, matný lak, kľučka FIORO



geometrické usporiadanie prírodnej
dyhy, matný lak, kľučka FIORO



TIP!

Navrhnuté ako sada
so zárubňou PORTA SYSTEM ELEGANCE 90°
a kľučka FIORO

od 514 | **616,80**

cena krídla netto | brutto (EUR)

4 živly E/ EARTH

PREMIUM ●●●

created by
CX DESIGN TEAM**DEKORY**

Prírodná Dyha Dub Matný ◆◆◆◆◆◇◇

Dub
Matný**FARBY ZÁRUBNE**

Naturálna Dyha Select ◆◆◆◆◆◇◇



Čierna

Naturálna Dyha Dub Matný ◆◆◆◆◆◇◇

Dub
Matný**CENNÍK NETTO | BRUTTO EUR (pozor na PRÍPLATKY)**

MODELY	Prírodná Dyha Dub Matný
Z.1	514 616,80

TECHNICKÉ INFORMÁCIE**KONŠTRUKCIA KRÍDLA**

Výplň: dutinková drevotrieska vystužená vnútorným rámom. Príprava na skrátenie, maximálne 60 mm.

ÚPRAVA

Celok je opláštený doskou pokrytou prírodnou dyhou vysokej kvality. Povrch krídla je chránený ekologickými lakmi na vodnej báze tvrdými UV technológiou.

PRÍSLUŠENSTVO

- dva 3D bezfalcové pánty vo farbách: strieborná alebo za príplatok čierna,
- magnetický zámok vo farbách: nerez alebo za príplatok čierna,
- pri výške "220", tri pánty v štandarde.

ZÁRUBNE pozri str. 198 – 216.**Odporúčané bezpolodrážkové zárubne**

- PORTA SYSTEM ELEGANCE 90 stupňov

Odporúčané zárubne s opačnou polodrážkou

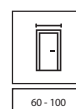
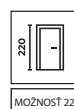
- PORTA SYSTEM s opačnou polodrážkou

POZNÁMKY

- Norma PN EN 14351-2:2018-12
- Pánty pribalené k zárubni

ZA PRÍPLATOK

- rozmer "100" 18 | 21,60
- výška krídla "220" 24 | 28,80
- ventilačný podrez 13 | 15,60
- zmena strieborného magnetického zámku na čierny 5 | 6,00
- zmena strieborného magnetického zámku na zlatý 12 | 14,40
- akustický padací prah 32 | 38,40
- bezfalcové krídla, tretí 3D pánt (príplatok k cene zárubne) 37 | 44,40
- opačná polodrážka - príplatok k cene krídla 70 | 84,00
- opačná polodrážka - tretí 3D pánt, farba čierna (príplatok k cene zárubne) 73 | 87,60
- opačná polodrážka - tretí 3D pánt, farba strieborná (príplatok k cene zárubne) 63 | 75,60 (str. 222)
- kľučka so štítom



SKRYTÉ DVERE

02

→ Vyberte si skryté dvere PORTA HIDE,
navrhnite si ich podľa svojich predstáv!



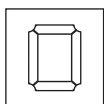
**OBJEDNAJTE
SI VO VAMI
VYBRANOM
DEKORE
PORTA**



**OBJEDNAJ
V DYHE**




**NATRI SVOJOU
OBLÚBENOU
FARBOU**



**OZDOB
NÁSTENNÝMI
LIŠTAMI**



**NALEP
ZAUJÍMAVÚ
TAPETU**

 **TIP!**
Kúpiť VÝHODNE ako sadu
dvere + kľucka



Naskenuj QR kód
rozlúčte sa s nudnými
dverami





PORTA HIDE 1.1, Dub Lorenzo, kľučka SIMPLO Biela



ODOLNÁ
FARBA



NATRI NALEP
TAPETU AKO
SA TI PÁČI



ODPORUČAME
PRE ALERGIKOV
A DETI



V OBEĽBENÝCH
FARBÁCH



ATESTOVANÝ CPL




model 1.1,
základný náter




model 1.1,
Dub Lorenzo



model 4.A,
Dub Lorenzo



Bezpolodrážkové štandard (otváranie smerom von) - pravé dvere



Opačná polodrážka (otváranie dovnútra) - ľavé dvere



PRI KÚPE SETU: KRÍDLO A ZÁRUBŇA



EUFORIA

alebo



DORO

alebo



SEGURA

+

Kľúčová
rozeta
alebo
Cylindrická
rozeta
alebo
Kúpeľňová
rozeta

**KLIKA
POUZE ZA
0,01€**

od 389 | **466,8**

cena kompletu netto | brutto (EUR)

PORTA HIDE

PREMIUM ●●●

DEKORY

Lak UV Premium



Lak UV Premium Plus



Naturálna dyha Dub Satin



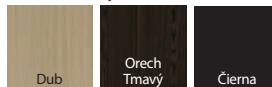
Podkladový lak



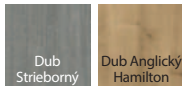
Povrch Portadecor



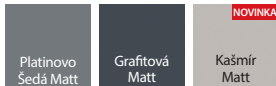
Naturálna Dyha Select



Portalamino




Lakovaná fólia Matt



Naturálna Dyha




Fólia Portaperfect 3D



Gladstone / Halifax



Laminát CPL HQ 0,2



Dyha Jaseň a Orech je dostupná v kvetinovom aranžmáne.

CENNÍK NETTO | BRUTTO EUR (pozor na PRÍPLATKY)

Krídlo PORTA HIDE

MODELY	Podkladový lak	Lak UV Premium	Lak UV Premium Plus	Portadecor	Portalamino, Lakovaná Fólia Matt, Portaperfect 3D, CPL HQ sk. I	Gladstone / Halifax	Naturálna Select	Naturálna Dyha Satin
model 1.1	128 153,60	189 226,80	290 348,00	161 193,20	178 213,60	298 357,60	342 410,40	378 453,60
model 4.A	293 351,60	353 423,60	455 546,00	326 391,20	342 410,40	394 472,80	530 636,00	566 679,20

Zárubňa PORTA HIDE

MODELY	surový hliník (na svojpomocné maľovanie)	lakovaná biela
2 pánty	261 313,20	326 391,20
3 pánty	282 338,40	347 416,40

TECHNICKÉ INFORMÁCIE

KONŠTRUKCIA KRÍDLA

Výplň "voština" alebo dutinková drevotrieska vystužená vnútorným rámom (možnosť za príplatok). Model 4.A v prírodnej dyhe je k dispozícii iba s dutinkovou drevotrieskou. Celok je obložený HDF doskou. Príprava na skrátenie pre výplň s dutinkovou drevotrieskou, maximálne 60 mm.

ZÁRUBNE

Skrytá zárubňa zo surového hliníka, pripravená na natretie farbou na stenu alebo lakovaná na bielo.

Určené pre drevené krídla s hrúbkou 40 mm.

Aplikácia na murovanú alebo sadrokartónovú stenu.

Rozmery nájdete na str. 243, Tabuľka 2.

PRÍSLUŠENSTVO V CENE DVERÍ

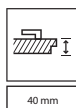
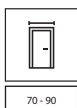
- Krídlo
- Dva 3D pánty určené pre kolekciu PORTA HIDE, tri pánty v prípade výplne z dutinkovej drevotriesky
- Magnetický zámok na bežný kľúč, s kúpeľňovým zámkom alebo prispôbený na cylindrickú vložku
- Skrytá hliníková zárubňa

POZNÁMKY

- Norma PN EN 14351-2:2018-12
- Padací prah v krídle s výplňou z dutinkovej drevotriesky
- V komplete s bielou lakovanou zárubňou sú biele pánty a biela západka zámku.

ZA PRÍPLATOK

- výplň dutinková drevotrieska 38 | 45,60
- laminát CPL 0,2 - SKUPINA II 18 | 21,60
- povrch Nat. dyha Dub Satin biely, Nat. Select Čierna 87 | 104,40
- povrch Nat. dyha Jaseň, Dub 1, Dub matný 16 | 19,20
- povrch Nat. dyha Orech 59 | 70,80
- ventilačný podrez alebo rekuperačné skrátenie 13 | 15,60
- akustický padací prah 32 | 38,40
- **ŠPECIÁLNA PONUKA** - akustický balíček 61 | 73,20
- kľučka so štítom (str. 222)



→ Vyber si dvere **podľa svojich potrieb**



✓ PLNÉ DVERE

sa dobre uplatnia v miestnostiach, kde **súkromie a maximálna zvuková izolácia** hrajú dôležitú úlohu (napr. domáca kancelária, spálňa alebo izba tínedžera).



✓ PRESKLENNÉ DVERE

sú ideálnym riešením pre miestnosti **s obmedzeným prístupom svetla**. Modely rámových dverí s menším matným presklením vám umožnia zachovať súkromie bez straty svetla. Veľké presklenie zasa dodá interiéru loftový charakter a opticky zväčší priestor.



✓ DVERE NA MIERU

Náš sortiment zahŕňa dvere s okienkom, magnetickou tabuľou alebo zrkadlom. Zaujímavou možnosťou sú aj dvere s frézovaním alebo vo farbe vášho nábytku.



TIP!

Kúpite VÝHODNE ako sadu
krídlo + zárubňa + kľučka





PORTA VECTOR Premium U, Šedá, kľučka AZURA

ODOLNÁ
FARBAPOVRCH
ODOLNÝ VOČI
NEČISTOTÁMODPORUČAME
PRE ALERGIKOV
A DETIODOLNÁ
POVRCHOVÁ
ÚPRAVAPOVRCH
ODOLNÝ VOČI
POŠKRIABANIU
PRI ČISTENÍSATÉNOVÁ
HLADKOSŤ

VECTOR T



VECTOR A



VECTOR B



VECTOR C



kľučka ELEGANTO



detail frézovania



VECTOR E



VECTOR J



VECTOR U



VECTOR V

od 243 | **291,60**

cena krídla netto | brutto (EUR)

PORTA VECTOR Premium

PREMIUM ●●●

DEKORY

Lak UV Premium ◆◆◆◆◆



Lak UV Premium Plus ◆◆◆◆◆ **NOVINKA**



K Nechajte pracovať fantáziu!
Máte nápad na vlastný model?
S PORTA KONTRAKT môžete mať akékoľvek frézovanie

PRI KÚPE SETU: KRÍDLO MODEL 5, 6 A ZÁRUBŇA



CENNÍK NETTO | BRUTTO EUR (pozor na PRÍPLATKY)

MODEL*	Lak UV Premium	Lak UV Premium Plus
T	243 291,60	290 348,00
ostatné	264 316,80	311 373,20

* Platí pre štandardné frézovanie.

POZNÁMKA

Ak hľadáte presklené dvere, ktoré budú ladiť s touto kolekciou, pozrite si aj kolekciu PORTA FOCUS Premium na str. 38.

TECHNICKÉ INFORMÁCIE

KONŠTRUKCIA KRÍDLA

Výplň „voština“ alebo dutinková drevotrieska zosilnená vnútorným rámom (za príplatok). Celok je obložený HDF doskou. Výška "220" (modely A, B, C, E, T, U, V, J) obsahuje výplň z dutinkovej drevotriesky a tri pánty. Pri možnosti „zosilnenie pre zatvárač dverí“ a šírke "100" je potrebný 3 pánt.

PRÍSLUŠENSTVO

- Falcové dvere: dva alebo tri štandardné čapové pánty alebo pánty PRIME
- Bezfalcové a reverzne dvere: dva 3D pánty
- Zámok: s bežným kľúčom, s kúpeľňovým zámkom alebo prispôbený pre patentovú vložku
- Okrúhla úchytká (pre posuvné dvere)

ZÁRUBNE pozri str. 198 – 216.

Odporúčané polodrážkové zárubne:

- PORTA SYSTEM v lakovanej fólii Premium alebo v UV laku Premium Plus
- MINIMAX v lakovanej fólii Premium alebo UV laku Premium Plus

Odporúčané bezpolodrážkové zárubne:

- PORTA SYSTEM ELEGANCE v lakovanej fólii Premium alebo UV laku Premium Plus
- PORTA SYSTEM ELEGANCE 90 stupňov v lakovanej fólii Premium alebo v UV laku Premium Plus
- LEVEL v lakovanej fólii Premium alebo v laku UV Premium Plus

Odporúčané zárubne s opačnou polodrážkou:

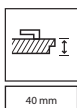
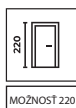
- PORTA SYSTEM s opačným falcem v lakovanej fólii Premium alebo UV laku Premium Plus

POZNÁMKY

- Norma PN EN 14351-2:2018-12.
- Možnosť ľubovoľne kombinovať rozmery dverných krídel pri dvojkrídlových dverách.
- Dvojkrídlové dvere nie sú k dispozícii s magnetickým zámkom.
- V dvojitých bezfalcových krídlach sú dve krídla, aktívne a pasívne
- Pánty PRIME alebo 3D pánty – balené so zárubňou.

ZA PRÍPLATOK

- rozmer "100" 18 | 21,60
- výška krídla "220" 59 | 70,80
- príprava na skrátenie (max. 60 mm) 9 | 10,80
- výplň dutinková drevotrieska 38 | 45,60
- výplň plná drevotriesková doska 49 | 58,80
- ventilačné otvory, ventilačný podrez alebo rekuperačné skrátenie 13 | 15,60
- akustický padací prah 32 | 38,40
- ŠPECIÁLNA PONUKA - akustický balíček 61 | 73,20
- čierny zámok a čierne čapové pánty 7 | 8,40
- magnetický zámok s čelom z nehrdzavejúcej ocele 16 | 19,20
- čierny magnetický zámok a čierne čapové pánty vo falcových dverách. 21 | 25,20
- čierny alebo biely magnetický zámok na bezfalcové dvere. 21 | 25,20
- zlatý magnetický zámok 28 | 33,60
- ŠPECIÁLNA PONUKA - balíček PRIME bez príplatku
- bezfalcové krídlo, tretí 3D pánt, farba strieborná, biela, čierna (príplatok k cene zárubne) 37 | 44,40
- bezfalcové krídla, tretí 3D pánt, zlatá farba (príplatok k cene zárubne) 42 | 50,40
- bezfalcové krídla, 3D pánty, zlatá farba (príplatok k cene zárubne) 19 | 22,80
- opačná polodrážka - príplatok k cene krídla 70 | 84,00
- opačná polodrážka - tretí 3D pánt, biely, čierny (príplatok k cene zárubne) 73 | 87,60
- opačná polodrážka - tretí 3D pánt, farba strieborná (príplatok k cene zárubne) 63 | 75,60
- opačná polodrážka - 3D pánty, zlatá farba (príplatok k cene zárubne) 19 | 22,80
- opačná polodrážka - tretí 3D pánt, zlatá farba (príplatok k cene zárubne) 77 | 92,40
- posuvné dvere - pozdĺžne madlo 27 | 32,40
- posuvné dvere - hákový zámok s bočnými madlami 58 | 69,60
- výstuž pre samozatvárač - potrebný 3 pánt 9 | 10,80
- kľučka so štitom (str. 222)





PORTA ART DECO 2, Biela, kľučka AZURA zlatá



ODOLNÁ FARBA



POVRCH ODOLNÝ VOČI NEČISTOTÁM



ODPORÚČAME PRE ALERGIKOV A DETI



ODOLNÁ POVRCHOVÁ ÚPRAVA



POVRCH ODOLNÝ VOČI POŠKRIABANIU PRI ČISTENÍ



SATÉNOVÁ HLADKOSŤ



model 1




model 2



model 3



model 4



kľučka AZURA



detail frézovania model 1, 5, 6, 7



detail frézovania model 2, 3, 4

NOVINKA



model 5

NOVINKA



model 6

NOVINKA



model 7

od 266 | **319,20**

cena krídla netto | brutto (EUR)

PORTA ART DECO

PREMIUM ●●●

DEKORY**Lak UV Premium** ◆◆◆◆◆◇

Biela

Lak UV Premium Plus ◆◆◆◆◆◇

Biela



Šedá



Kašmír

NOVINKA

CENNÍK NETTO | BRUTTO EUR (pozor na PRÍPLATKY)

MODELY	Lak UV Premium	Lak UV Premium Plus
1-7	266 319,20	313 375,60

TECHNICKÉ INFORMÁCIE**KONŠTRUKCIA KRÍDLA**

Výplň tvorí „voština“ alebo dutinková drevotrieska zosilnená vnútorným rámom (za príplatok). Celok je obložený HDF doskou. Výška „220“ obsahuje výplň z dutinkovej drevotriesky a tri pánty. Pri možnosti "zosilnenie pre zatvárač dverí" a šírke "100" je potrebný 3 pánt.

PRÍSLUŠENSTVO

- Falcové dvere: dva alebo tri štandardné čapové pánty alebo pánty PRIME
- Bezfalcové a reverzne dvere: dva 3D pánty
- Zámok: s obyčajným kľúčom, s kúpeľňovou blokádou, alebo prispôbený pre patentovú vložku
- Okrúhla úchytká (pre posuvné dvere)

ZÁRUBNE pozri str. 198 – 216.**Odporúčané polodrážkové zárubne:**

- PORTA SYSTEM v lakovanej fólii Premium alebo v UV laku Premium Plus
- MINIMAX v lakovanej fólii Premium alebo UV laku Premium Plus

Odporúčané bezpolodrážkové zárubne:

- PORTA SYSTEM ELEGANCE v lakovanej fólii Premium alebo v UV laku Premium Plus
- PORTA SYSTEM ELEGANCE 90 stupňov v lakovanej fólii Premium alebo v UV laku Premium Plus
- LEVEL v lakovanej fólii Premium alebo v UV laku Premium Plus

Odporúčané zárubne s opačnou polodrážkou:

- PORTA SYSTEM s opačným falcem v lakovanej fólii Premium alebo UV laku Premium Plus

POZNÁMKY

- Norma PN EN 14351-2:2018-12.
- Možnosť ľubovoľne kombinovať rozmery dverných krídel pri dvojkrídlových dverách.
- Dvojkrídlové dvere nie sú k dispozícii s magnetickým zámkom.
- V dvojítych bezfalcových krídlach sú dve krídla, aktívne a pasívne vo veľkostiach 60-100.
- Pánty PRIME alebo 3D pánty – balené so zárubňou.
- Modely 2 a 5 nie sú k dispozícii v posuvnej verzii

ZA PRÍPLATOK

- rozmer "100"	18 21,60
- výška krídla "220"	59 70,80
- príprava na skrátenie (max. 60 mm)	9 10,80
- výplň dutinková drevotrieska	38 45,60
- výplň plná drevotriesková doska	49 58,80
- ventilačné otvory, ventilačný podrez alebo rekuperačné skrátenie	13 15,60
- akustický padací prah	32 38,40
- ŠPECIÁLNA PONUKA - akustický balíček	61 73,20
- čierny zámok a čierne čapové pánty	7 8,40
- magnetický zámok s čelom z nehrdzavejúcej ocele	16 19,20
- čierny magnetický zámok a čierne čapové pánty vo falcových dverách.	21 25,20
- čierny alebo biely magnetický zámok na bezfalcové dvere.	21 25,20
- zlatý magnetický zámok	28 33,60
- ŠPECIÁLNA PONUKA - balíček PRIME	bez príplatku
- bezfalcové krídlo, tretí 3D pánt, farba strieborná, biela, čierna (príplatok k cene zárubne)	37 44,40
- bezfalcové krídla, tretí 3D pánt, zlatá farba (príplatok k cene zárubne)	42 50,40
- bezfalcové krídla, 3D pánty, zlatá farba (príplatok k cene zárubne)	19 22,80
- opačná polodrážka - príplatok k cene krídla	70 84,00
- opačná polodrážka – tretí 3D pánt, biely, čierny (príplatok k cene zárubne)	73 87,60
- opačná polodrážka - tretí 3D pánt, farba strieborná (príplatok k cene zárubne)	63 75,60
- opačná polodrážka – 3D pánty, zlatá farba (príplatok k cene zárubne)	19 22,80
- opačná polodrážka – tretí 3D pánt, zlatá farba (príplatok k cene zárubne)	77 92,40
- posuvné dvere – pozdĺžne madlo	27 32,40
- posuvné dvere - hákový zámok s bočnými madlami	58 69,60
- výstuž pre samozatvárač - potrebný 3 pánt	9 10,80
- kľučka so štítom	(str. 222)



MOŽNOSŤ 220



60 - 100



120 - 200



40 mm

AKUSTICKÝ
BALÍČEK



PORTA OSLO 1, Biela, kľučka LAGO čierna

ODOLNÁ
FARBAPOVRCH
ODOLNÝ VOČI
NEČISTOTÁMODPORÚČAME
PRE ALERGIKOV
A DETIODOLNÁ
POVRCHOVÁ
ÚPRAVAPOVRCH
ODOLNÝ VOČI
POŠKRIABANIU
PRI ČISTENÍSATÉNOVÁ
HLADKOSŤ

model 1



model 2



model 3



kľučka LAGO

detail frézovania
model 1, 2

PRI KÚPE SETU: KRÍDLO A ZÁRUBŇA



EUFORIA

alebo



DORO

alebo



SEGURA

+

Kľúčová
rozeta
alebo
Cylindrická
rozeta
alebo
Kúpeľňová
rozeta**KLIKA
POUZE ZA
0,01€**

od 266 | **319,20**

cena krídla netto | brutto (EUR)

PORTA OSLO

PREMIUM ●●●

DEKORY**Lak UV Premium** ◆◆◆◆◆◇

Biela

Lak UV Premium Plus ◆◆◆◆◆◇

Biela



Šedá



Kašmír

NOVINKA

CENNÍK NETTO | BRUTTO EUR (pozor na PRÍPLATKY)

MODELY	Lak UV Premium	Lak UV Premium Plus
1-3	266 319,20	313 375,60

TECHNICKÉ INFORMÁCIE**KONŠTRUKCIA KRÍDLA**

Výplň tvorí „voština“ alebo dutinková drevotrieska zosilnená vnútorným rámom (za príplatok). Celok je obložený HDF doskou. Výška „220“ obsahuje výplň z dutinkovej drevotriesky a tri pánty. Pri možnosti „zosilnenie pre zatvárač dverí“ a šírke „100“ je potrebný 3 pánt.

PRÍSLUŠENSTVO

- Falcové dvere: dva alebo tri štandardné čapové pánty alebo pánty PRIME
- Bezfalcové a reverzne dvere: dva 3D pánty
- Zámok: s bežným kľúčom, s kúpeľňovým zámkom alebo prispôsobený pre patentovú vložku
- Okrúhla úchytka (pre posuvné dvere)

ZÁRUBNE pozri str. 198 – 216.**Odporúčané polodrážkové zárubne:**

- PORTA SYSTEM v lakovanej fólii Premium a v UV laku Premium Plus
- MINIMAX v lakovanej fólii Premium alebo UV laku Premium Plus

Odporúčané bezpolodrážkové zárubne:

- PORTA SYSTEM ELEGANCE v lakovanej fólii Premium alebo UV laku Premium Plus
- PORTA SYSTEM ELEGANCE 90 stupňov v lakovanej fólii Premium alebo v UV laku Premium Plus
- LEVEL v lakovanej fólii Premium alebo v laku UV Premium Plus

Odporúčané zárubne s opačnou polodrážkou:

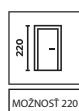
- PORTA SYSTEM s opačným falcem v lakovanej fólii Premium alebo UV laku Premium Plus

POZNÁMKY

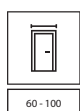
- Norma PN EN 14351-2:2018-12.
- Možnosť ľubovoľne kombinovať rozmery dverných krídel pri dvojkrídlových dverách.
- Dvojkrídlové dvere nie sú k dispozícii s magnetickým zámkom.
- V dvojíťých bezfalcových krídlach sú dve krídla, aktívne a pasívne vo veľkostiach 60-100.
- Pánty PRIME alebo 3D pánty – balené so zárubňou.

ZA PRÍPLATOK

- rozmer "100"	18 21,60
- výška krídla "220"	59 70,80
- príprava na skrátenie (max. 60 mm)	9 10,80
- výplň dutinková drevotrieska	38 45,60
- výplň plná drevotriesková doska	49 58,80
- ventilačný podrez	13 15,60
- akustický padací prah	32 38,40
- ŠPECIÁLNA PONUKA - akustický balíček	61 73,20
- čierny zámok a čierne čapové pánty	7 8,40
- magnetický zámok s čelom z nehrdzavejúcej ocele	16 19,20
- čierny magnetický zámok a čierne čapové pánty vo falcových dverách.	21 25,20
- čierny alebo biely magnetický zámok na bezfalcové dvere.	21 25,20
- zlatý magnetický zámok	28 33,60
- ŠPECIÁLNA PONUKA - balíček PRIME	bez príplatku
- bezfalcové krídlo, tretí 3D pánt, farba strieborná, biela, čierna (príplatok k cene zárubne)	37 44,40
- bezfalcové krídla, tretí 3D pánt, zlatá farba (príplatok k cene zárubne)	42 50,40
- bezfalcové krídla, 3D pánty, zlatá farba (príplatok k cene zárubne)	19 22,80
- opačná polodrážka - príplatok k cene krídla	70 84,00
- opačná polodrážka - tretí 3D pánt, biely, čierny (príplatok k cene zárubne)	73 87,60
- opačná polodrážka - tretí 3D pánt, farba strieborná (príplatok k cene zárubne)	63 75,60
- opačná polodrážka - 3D pánty, zlatá farba (príplatok k cene zárubne)	19 22,80
- opačná polodrážka - tretí 3D pánt, zlatá farba (príplatok k cene zárubne)	77 92,40
- posuvné dvere - pozdĺžne madlo	27 32,40
- posuvné dvere - hákový zámok s bočnými madlami	58 69,60
- výstuž pre samozatvárač - potrebný 3 pánt	9 10,80
- kľučka so štítom	(str. 222)



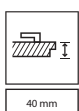
MOŽNOSŤ 220



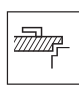
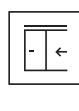
60 - 100



120 - 200



40 mm

KLIKA
POUZE ZA
0,01€AKUSTICKÝ
BALÍČEK



PORTA FOCUS Premium 4.A, Biela, kľučka ELEGANTO čierna



ODOLNÁ FARBA



POVRCH ODOLNÝ VOČI NEČISTOTÁM



ODPORUČAME PRE ALERGIKOV A DETI



BEZPEČNOSTNÉ LAMINOVANÉ SKLO



POVRCH ODOLNÝ VOČI POŠKRIABANIU PRI ČISTENÍ



SATÉNOVÁ HLADKOSŤ

modely zo sklom



PORTA FOCUS model 4.A



PORTA FOCUS model 4.B



PORTA FOCUS model 4.C



kľučka FIUMO

modely plné



PORTA FOCUS model 5.A



PORTA FOCUS model 5.B



PORTA FOCUS model 5.C



spojenie so sklom „na hranu“
krídlo bezpodrážkové



spojenie so sklom „na hranu“
krídlo polodrážkové

od 264 | **316,80**

cena krídla netto | brutto (EUR)

PORTA FOCUS Premium

PREMIUM ●●●

DEKORY

Lak UV Premium ◆◆◆◆◇◇

Biela

Lak UV Premium Plus ◆◆◆◆◆◇

Biela

CENNÍK NETTO | BRUTTO EUR (pozor na PRÍPLATKY)

PORTA FOCUS	Lak UV Premium	Lak UV Premium Plus
4.A	407 488,40	455 546,00
4.B	448 537,60	496 595,20
4.C	427 512,40	474 568,80
5.A, 5.B, 5.C	264 316,80	311 373,20

TECHNICKÉ INFORMÁCIE

KONŠTRUKCIA KRÍDLA

Výplň je "voština" alebo drevotriesková doska (za príplatok). Celok je opláštený HDF doskou. Pre možnosť šírky "100" sú potrebné 3 pánty.

ÚPRAVA

Presklené modely s 8 mm matným vrstveným bezpečnostným sklom. Model 4.A je možné objednať s čiernym sklom.

PRÍSLUŠENSTVO

- Falcové dvere: dva alebo tri štandardné čapové pánty alebo pánty PRIME
- Bezfalcové a dvere s opačným falcem : dva 3D pánty
- Zámok: s bežným kľúčom, s kúpeľňovým zámkom alebo prispôbený pre cylindrickú vložku

ZÁRUBNE pozri str. 198 – 216.

Odporúčané polodrážkové zárubne:

- PORTA SYSTEM
- MINIMAX

Odporúčané bezpolodrážkové zárubne:

- PORTA SYSTEM ELEGANCE
- PORTA SYSTEM ELEGANCE 90 stupňov
- LEVEL

Odporúčané zárubne s opačnou polodrážkou:

- PORTA SYSTEM s opačnou polodrážkou

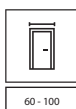
POZNÁMKY

- Norma PN EN 14351-2:2018-12.
- Možnosť ľubovoľne kombinovať rozmery dverných krídel pri dvojkrídlových dverách.
- Dvojkrídlové dvere nie sú k dispozícii s magnetickým zámkom.
- V dvojitých bezfalcových krídlach sú dve krídla, aktívne a pasívne vo veľkostiach 60-100.
- Stály rozmer zasklenia, model 4.A.

- Ventiláčny podrez nie je k dispozícii pri verziách s opačnou polodrážkou (okrem modelu 4.A).
- Modely 4.B dostupné len s výplňou z dutinkovej drevotriesky (bez príplatku).
- Pánty PRIME alebo 3D pánty – balené so zárubňou.

ZA PRÍPLATOK

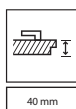
- rozmer "100"	18 21,60
- príprava na skrátenie (max. 60 mm)	9 10,80
- výplň dutinková drevotrieska	38 45,60
- výplň plná drevotriesková doska	49 58,80
- ventiláčny podrez	13 15,60
- akustický padací prah (modely zo skupiny 5)	32 38,40
- ŠPECIÁLNA PONUKA - akustický balíček (modely zo skupiny 5)	61 73,20
- čierne sklo - model 4.A	56 67,20
- čierny zámok a čierne čapové pánty	7 8,40
- magnetický zámok s čelom z nehrdzavejúcej ocele	16 19,20
- čierny magnetický zámok a čierne čapové pánty vo falcových dverách.	21 25,20
- čierny alebo biely magnetický zámok na bezfalcové dvere.	21 25,20
- zlatý magnetický zámok	28 33,60
- ŠPECIÁLNA PONUKA - balíček PRIME	bez príplatku
- bezfalcové krídlo, tretí 3D pánt, farba strieborná, biela, čierna (príplatok k cene zárubne)	37 44,40
- bezfalcové krídla, tretí 3D pánt, zlatá farba (príplatok k cene zárubne)	42 50,40
- bezfalcové krídla, 3D pánty, zlatá farba (príplatok k cene zárubne)	19 22,80
- opačná polodrážka - príplatok k cene krídla	70 84,00
- opačná polodrážka – tretí 3D pánt, biely, čierny (príplatok k cene zárubne)	73 87,60
- opačná polodrážka - tretí 3D pánt, farba strieborná (príplatok k cene zárubne)	63 75,60
- opačná polodrážka – 3D pánty, zlatá farba (príplatok k cene zárubne)	19 22,80
- opačná polodrážka – tretí 3D pánt, zlatá farba (príplatok k cene zárubne)	77 92,40
- posuvné dvere – pozdĺžne madlo	27 32,40
- posuvné dvere - hákový zámok s bočnými madlami	58 69,60
- kľučka so štítom	(str. 222)



60 - 100



120 - 200



40 mm

AKUSTICKÝ
BALÍČEKTOP
KOLEKČIE



PORTA DUO 4.0, Kašmír s dubom tmavým matným, kľučka FIORO čierna



ODOLNÁ
FARBA



POVRCH
ODOLNÝ VOČI
NEČISTOTÁM



ODPORÚČAME
PRE ALERGIKOV
A DETI



POVRCH
ODOLNÝ VOČI
POŠKRIABANIU
PRI ČISTENÍ



model 4.0



model 4.A



kľučka ELEGANTO, model 4.A



kľučka ELEGANTO, model 4.0



model 4.0



model 4.A

od 367 | **440,40**

cena krídla netto | brutto (EUR)

PORTA DUO

PREMIUM ●●●

FARBY ŠIROKÉHO PANELU

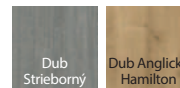
Lak UV Premium Plus ◆◆◆◆◆

**FARBY ÚZKEHO PANELU**

Povrch Portadecor ◆◆◆◆◆



Portalamino ◆◆◆◆◆



Fólia Portaperfect 3D ◆◆◆◆◆



Naturálna Dyha ◆◆◆◆◆



Naturálna dyha Dub Satin ◆◆◆◆◆

**CENNÍK NETTO | BRUTTO EUR (pozor na PRÍPLATKY)**

PORTA DUO	Portadecor	Portaperfect 3D, Portalamino	Naturálna dyha Dub	Naturálna dyha Dub Satin
4.0	367 440,40	399 478,80	440 528,00	460 552,00
4.A	407 488,40	440 528,00	481 577,20	501 601,20

TECHNICKÉ INFORMÁCIE**KONŠTRUKCIA KRÍDLA**

Výplň tvorí dutinková drevotrieska. Príprava na skrátenie v modeli 4.0 maximálne 60 mm. Pre možnosť šírky "100" sú potrebné 3 pánty.

ÚPRAVA

Krídlo sa skladá zo širokej lakovanej časti a úzkej časti pokrytej prírodnou alebo syntetickou dyhou. Presklená konštrukcia s matným tvrdeným sklom s hrúbkou 8 mm alebo čiernym vrstveným bezpečnostným sklom (možnosť za príplatok), ktoré je konštrukčným prvkom krídla. Lakovaná časť - saténovo hladký povrch laku dosiahnutý technológiou UV lakovania. Časť z prírodnej dyhy - chránená ekologickými lakmi na báze vody, tvrdené UV žiarením (pololesklé).

PRÍSLUŠENSTVO

- Dva 3D pánty
- Zámok s bežným kľúčom, s kúpeľňovým zámkom, prispôsobený na cylindrickú vložku

ZÁRUBNE pozri str. 198 – 216.

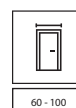
- PORTA SYSTEM ELEGANCE v laku UV Premium Plus alebo vo farbe úzkeho panelu
- PORTA SYSTEM ELEGANCE 90 stupňov v laku UV Premium Plus alebo vo farbe úzkeho panelu
- LEVEL v laku UV Premium Plus

POZNÁMKY

- Norma PN EN 14351-2:2018-12.
- Možnosť ľubovoľne kombinovať rozmery dverných krídel pri dvojkrídlových dverách.
- Dvojkrídlové dvere nie sú k dispozícii s magnetickým zámkom.
- V dvojítych bezfalcových krídlach sú dve krídla, aktívne a pasívne vo veľkostiach 60-100.
- Model 4.A možnosť objednať s čiernym sklom
- Stály rozmer zasklenia, model 4.A.
- Pánty pribalené k zárubni.

ZA PRÍPLATOK

- rozmer "100" 18 | 21,60
- ventilačný podrez 13 | 15,60
- akustický padací prah - model 4.0 32 | 38,40
- čierne sklo - model 4.A 56 | 67,20
- magnetický zámok s čelom z nehrdzavejúcej ocele 16 | 19,20
- magnetický zámok čierny alebo biely 21 | 25,20
- zlatý magnetický zámok 28 | 33,60
- tretí 3D pánt, farba strieborná, biela, čierna (príplatok k cene zárubne) 37 | 44,40
- tretí 3D pánt, farba zlatá (príplatok k cene zárubne) 42 | 50,40
- 3D pánty, farba zlatá (príplatok k cene zárubne) 19 | 22,80
- kľučka so štítom (str. 222)





PORTA DESIRE 4, výška "220", Biela, kľučka FIORO čierna

ODOLNÁ
FARBAPOVRCH
ODOLNÝ VOČI
NEČISTOTÁMNA DETAILE
ZÁLEŽÍODPORUČAME
PRE ALERGIKOV
A DETIODOLNÝ
A HLADKÝ
LAKPOVRCH
ODOLNÝ VOČI
POŠKRIABANIU
PRI ČISTENÍ

model 1



model 2



model 3




model 4



strieborná intarzia, model 3



čierna intarzia, model 3



zlatá intarzia, model 3

NOVINKA



model 5

NOVINKA



model 6

od 329 | **394,80**

cena krídla netto | brutto (EUR)

PORTA DESIRE

PREMIUM ●●●

DEKORY

Lak UV Premium Plus ◆◆◆◆◆



PRI KÚPE SETU: KRÍDLO MODEL 5, 6 A ZÁRUBŇA

CENNÍK NETTO | BRUTTO EUR (pozor na PRÍPLATKY)

MODELY	Lak UV Premium Plus
1	329 394,80
2-6	365 438,00

TECHNICKÉ INFORMÁCIE

KONŠTRUKCIA KRÍDLA

Výplň tvorí dutinková drevotrieska vystužená vnútorným rámom. Celok je obložený HDF doskou. Výška "220" obsahuje tri pánty. Pre možnosť šírky "100" sú potrebné 3 pánty. Príprava na skrátenie maximálne 60 mm.

ÚPRAVA

Model 3, 4, 5 a 6 s intarziami (strieborná, zlatá alebo čierna intarzia).

PRÍSLUŠENSTVO

- Falcové dvere: tri štandardné čapové pánty alebo pánty PRIME
- Bezfalcové a reverzne dvere: dva 3D pánty
- Zámok so strieborným alebo zlatým lesklým čelom: bežný kľúč, s kúpeľňovým zámkom alebo prispôbený pre cylindrickú vložku

ZÁRUBNE pozri str. 198 – 216.

Odporúčané polodrážkové zárubne:

- PORTA SYSTEM v laku UV Premium Plus
- MINIMAX v laku UV Premium Plus

Odporúčané bezpolodrážkové zárubne:

- PORTA SYSTEM ELEGANCE v laku UV Premium Plus
- PORTA SYSTEM ELEGANCE 90 stupňov v laku UV Premium Plus
- LEVEL v laku UV Premium Plus

Odporúčané zárubne s opačnou polodrážkou:

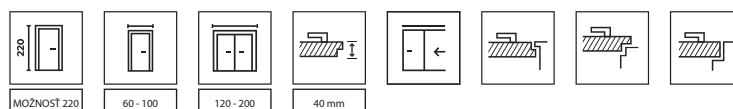
- PORTA SYSTEM s opačnou polodrážkou v laku UV Premium Plus

POZNÁMKY

- Norma PN EN 14351-2:2018-12.
- Možnosť ľubovoľne kombinovať rozmery dverných krídel pri dvojkrídlových dverách.
- Dvojkrídlové dvere nie sú k dispozícii s magnetickým zámkom.
- V dvojitých bezfalcových krídlach sú dve krídla, aktívne a pasívne vo veľkostiach 60-100.
- Pánty PRIME alebo 3D pánty – balené so zárubňou.
- Posuvné krídla nie sú k dispozícii so zámkom na háčik v kúpeľni

ZA PRÍPLATOK

- rozmer "100"	18 21,60
- výška krídla "220"	59 70,80
- výmena dutinkovej drevotriesky za plnú (výška "200")	10 12,00
- ventilačný podrez	13 15,60
- akustický padací prah	32 38,40
- čierny zámok a čierne čapové pánty	7 8,40
- magnetický zámok s čelom z nehrdzavejúcej ocele	16 19,20
- čierny magnetický zámok a čierne čapové pánty vo falcových dverách.	21 25,20
- čierny alebo biely magnetický zámok na bezfalcové dvere.	21 25,20
- zlatý magnetický zámok	28 33,60
- bezfalcové krídlo, tretí 3D pánt, farba strieborná, biela, čierna (príplatok k cene zárubne)	37 44,40
- bezfalcové krídla, tretí 3D pánt, zlatá farba (príplatok k cene zárubne)	42 50,40
- bezfalcové krídla, 3D pánty, zlatá farba (príplatok k cene zárubne)	19 22,80
- opačná polodrážka - príplatok k cene krídla	70 84,00
- opačná polodrážka – tretí 3D pánt, biely, čierny (príplatok k cene zárubne)	73 87,60
- opačná polodrážka - tretí 3D pánt, farba strieborná (príplatok k cene zárubne)	63 75,60
- opačná polodrážka – 3D pánty, zlatá farba (príplatok k cene zárubne)	19 22,80
- opačná polodrážka – tretí 3D pánt, zlatá farba (príplatok k cene zárubne)	77 92,40
- posuvné dvere – pozdĺžne madlo	27 32,40
- posuvné dvere - hákový zámok s bočnými madlami	58 69,60
- kľučka so štítom	(str. 222)



KLIKA POUZE ZA 0,01€

TOP KOLEKČIE



PORTA GRANDE A.1 s ryhovaným sklom, Kašmír, kľučka AZURA zlatá



ODOLNÁ
FARBA



POVRCH
ODOLNÝ VOČI
NEČISTOTÁM



ODPORÚČAME
PRE ALERGIKOV
A DETI



ODOLNÝ
A HLADKÝ
LAK



BEZPEČNOSTNÉ
LAMINOVANÉ
SKLO



model A.0



model A.1



model B.0



model B.3



kľučka AZURA, ryhované sklo
v modeli A.1



zrkadlo - možnosť dostupná
pre model A.1



model C.0



model D.0



model G.4, matné sklo



model G.4, čierne sklo
(možnosť za príplatok)

od 403 | **483,60**

cena krídla netto | brutto (EUR)

PORTA GRANDE

PREMIUM ●●●

DEKORY

Lak UV Premium Plus ◆◆◆◆◆

**CENNÍK NETTO | BRUTTO EUR (pozor na PRÍPLATKY)**

MODELY	Lak UV Premium Plus
A	403 483,60
B, C, D	433 519,60
G	450 540,00

TECHNICKÉ INFORMÁCIE**KONŠTRUKCIA KRÍDLA**

Rámo-panelová konštrukcia. V závislosti od dizajnu sa krídla skladajú z horizontálnych rámov a matných bezpečnostných vrstvených skiel s hrúbkou 6 mm. Dosky majú hrúbku 6mm, v modeli A,0 12mm. Príprava na skrátenie maximálne 60 mm. Pre možnosť šírky "100" sú potrebné 3 pánty.

ÚPRAVA

Model A.1 môže byť vyrobený so zrkadlom na jednej alebo dvoch stranách. Pri výbere krídla so zrkadlom na jednej strane je na druhej strane plochý panel. Možnosť zmeny na číre tvrdené sklo 6 mm alebo v prípade modelu A.1 za príplatok na ryhované sklo 6 mm.

PRÍSLUŠENSTVO

- Falcové dvere: tri štandardné čapové pánty alebo pánty PRIME
- Bezfalcové a reverzne dvere: dva 3D pánty
- Zámok so strieborným alebo zlatým lesklým čelom: bežný kľúč, s kúpeľňovým zámkom alebo prispôbený pre cylindrickú vložku
- Okrúhla úchytka (pre posuvné dvere)

ZÁRUBNE pozri str. 198 – 216.**Odporúčané polodrážkové zárubne:**

- PORTA SYSTEM v laku UV Premium Plus
- MINIMAX v laku UV Premium Plus

Odporúčané bezpolodrážkové zárubne:

- PORTA SYSTEM ELEGANCE v laku UV Premium Plus
- PORTA SYSTEM ELEGANCE 90 stupňov v laku UV Premium Plus
- LEVEL v laku UV Premium Plus

Odporúčané zárubne s opačnou polodrážkou:

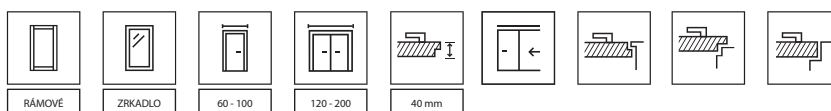
- PORTA SYSTEM s opačnou polodrážkou v laku UV Premium Plus

POZNÁMKY

- Norma PN EN 14351-2:2018-12.
- Možnosť ľubovoľne kombinovať rozmery dverných krídel pri dvojkrídlových dverách.
- Dvojkrídlové dvere nie sú k dispozícii s magnetickým zámkom.
- V dvojitých bezfalcových krídlach sú dve krídla, aktívne a pasívne vo veľkostiach 60-100.
- Pánty PRIME alebo 3D pánty – balené so zárubňou.

ZA PRÍPLATOK

- rozmer "100"	18 21,60
- ventilačný podrez	13 15,60
- čierne sklo 1 ks. - model G	9 10,80
- rýhované sklo - model A.1	65 78,00
- Priehľadné sklo	bez príplatku
- zrkadlo na oboch stranách	105 126,00
- zrkadlo na jednej strane	53 63,60
- čierny zámok a čierne čapové pánty	7 8,40
- magnetický zámok s čelom z nehrdzavejúcej ocele	16 19,20
- čierny magnetický zámok a čierne čapové pánty vo falcových dverách.	21 25,20
- čierny alebo biely magnetický zámok na bezfalcové dvere.	21 25,20
- zlatý magnetický zámok	28 33,60
- bezfalcové krídlo, tretí 3D pánt, farba strieborná, biela, čierna (príplatok k cene zárubne)	37 44,40
- bezfalcové krídla, tretí 3D pánt, zlatá farba (príplatok k cene zárubne)	42 50,40
- bezfalcové krídla, 3D pánty, zlatá farba (príplatok k cene zárubne)	19 22,80
- opačná polodrážka - príplatok k cene krídla	70 84,00
- opačná polodrážka – tretí 3D pánt, biely, čierny (príplatok k cene zárubne)	73 87,60
- opačná polodrážka – tretí 3D pánt, farba strieborná (príplatok k cene zárubne)	63 75,60
- opačná polodrážka – 3D pánty, zlatá farba (príplatok k cene zárubne)	19 22,80
- opačná polodrážka – tretí 3D pánt, zlatá farba (príplatok k cene zárubne)	77 92,40
- posuvné dvere – pozdĺžne madlo	27 32,40
- posuvné dvere - hákový zámok s bočnými madlami	58 69,60
- kľučka so štítom	(str. 222)





PORTA FACTOR 3, biela, kľučka ORGANIC čierna štruktúra



ODOLNÁ
FARBA



ODPORÚČAME
PRE ALERGIKOV
A DETI




model 0



model 1



model 2



kľučka ORGANIC



detail frézovania



model 3



model 4

od 171 | **205,20**

cena krídla netto | brutto (EUR)

PORTA FACTOR

OPTIMUM ●●●

DEKORY

Lak UV Štandard ♥♥♥◇◇◇



Biela

CENNÍK NETTO | BRUTTO EUR (pozor na PRÍPLATKY)

MODELY	Lak UV Štandard
0	171 205,20
1-4	205 246,00

TECHNICKÉ INFORMÁCIE**KONŠTRUKCIA KRÍDLA**

Výplň tvorí „voština“ alebo dutinková drevotrieeska zosilnená vnútorným rámom (za príplatok). Celok je obložený HDF doskou. Výplň z drevotrieeskovej dosky štandardne obsahuje prípravu na skrátenie. Veľkosť "110" je k dispozícii len s výplňou z drevotrieeskovej dosky. Pri možnosti "zosilnenie pre zatvárač dverí" a šírkach "100" a "110" je potrebný tretí pánt.

PRÍSLUŠENSTVO

- Falcové dvere: dva alebo tri štandardné čapové pánty, alebo pánty PRIME (za príplatok)
- Bezpolodrážkové a dvere s opačnou polodrážkou: dva 3D pánty
- Zámok: s bežným kľúčom, s kúpeľňovým zámkom alebo prispôsobený pre patentovú vložku
- Okrúhla úchytká (pre posuvné dvere)

ZÁRUBNE pozri str. 198 – 216.

Odporúčané polodrážkové zárubne:

- PORTA SYSTEM v Lakovanej Fólíi Premium
- MINIMAX v Lakovanej Fólíi Premium
- OCEĽOVÉ

Odporúčané bezpolodrážkové zárubne:

- PORTA SYSTEM ELEGANCE v lakovanej Fólíi Premium
- PORTA SYSTEM ELEGANCE 90 stupňov v Lakovanej Fólíi Premium

Odporúčané zárubne s opačnou polodrážkou:

- PORTA SYSTEM s opačnou polodrážkou v lakovanej fólíi premium

POZNÁMKY

- Norma PN EN 14351-2:2018-12
- Možnosť ľubovoľne kombinovať rozmery dverných krídel pri dvojkrídlových dverách.
- Dvojkrídlové dvere nie sú k dispozícii s magnetickým zámkom.
- V dvojíťých bezfalcových krídlach sú dve krídla, aktívne a pasívne vo veľkostiach 60-100.
- Pánty PRIME alebo 3D pánty – balené so zárubňou.

ZA PRÍPLATOK

- rozmer "100", "110"	18 21,60
- príprava na skrátenie (max. 60 mm)	9 10,80
- výplň dutinková drevotrieeska	38 45,60
- výplň plná drevotrieesková doska	49 58,80
- ventilačný podrez, ventilačné otvory alebo ventilačná mriežka	13 15,60
- akustický padací prah	32 38,40
- ŠPECIÁLNA PONUKA - akustický balíček	61 73,20
- Pánty PRIME (platí pre vyhradené zárubne)	7 8,40
- zámok PRIME s lesklým čelom (strieborný, alebo zlatý)	4 4,80
- čierny zámok a čierne čapové pánty	7 8,40
- magnetický zámok s čelom z nehrdzavejúcej ocele	16 19,20
- čierny magnetický zámok a čierne čapové pánty vo falcových dverách.	21 25,20
- čierny alebo biely magnetický zámok na bezfalcové dvere.	21 25,20
- zlatý magnetický zámok	28 33,60
- bezfalcové krídlo, tretí 3D pánt, farba strieborná, biela, čierna (príplatok k cene zárubne)	37 44,40
- bezfalcové krídla, tretí 3D pánt, zlatá farba (príplatok k cene zárubne)	42 50,40
- bezfalcové krídla, 3D pánty, zlatá farba (príplatok k cene zárubne)	19 22,80
- opačná polodrážka - príplatok k cene krídla	70 84,00
- opačná polodrážka - tretí 3D pánt, biely, čierny (príplatok k cene zárubne)	73 87,60
- opačná polodrážka - tretí 3D pánt, farba strieborná (príplatok k cene zárubne)	63 75,60
- opačná polodrážka - 3D pánty, zlatá farba (príplatok k cene zárubne)	19 22,80
- opačná polodrážka - tretí 3D pánt, zlatá farba (príplatok k cene zárubne)	77 92,40
- posuvné dvere - pozdĺžne madlo	27 32,40
- posuvné dvere - hákový zámok s bočnými madlami	58 69,60
- výstuž pre samozatvárač - potrebný 3 pánt	9 10,80
- kľučka so štítom	(str. 222)



60 - 110



120 - 200



40 mm

AKUSTICKÝ
BALÍČEK



PORTA ROYAL A, Biela, strieborná kľučka FIUMO



ODPORUČAME
PRE ALERGIKOV
A DETI



PORTA ROYAL
model A



LONDÝN
model P



LONDÝN
model B



LONDÝN
model C



PORTA ROYAL
model P



VIEDEŇ
model P



VIEDEŇ
model B



VIEDEŇ
model C

od 170 | **204,00**

cena krídla netto | brutto (EUR)

PORTA ROYAL PREMIUM, LONDÝN, VIEDEŇ

BUDGET ●○○

DEKORY PORTA ROYAL, LONDÝN

Lak Premium ♥♥♥♥♥



Povrchová úprava dostupná v kolekcích LONDÝN a ROYAL - hladký povrch



LONDÝN, VIEDEŇ
kresba dreva



LONDÝN, ROYAL
hladký povrch

DEKORY LONDÝN, VIEDEŇ

Lak Štandard ♥♥♥♥♥



Povrchová úprava dostupná v kolekcích LONDÝN a VIEDEŇ - kresba dreva

CENNÍK NETTO | BRUTTO EUR (pozor na PRÍPLATKY)

ROYAL	Lak Premium
A, P	267 320,40

NOVINKA

LONDÝN	Lak Premium
P	267 320,40
O	318 381,60
B	352 422,40
C	371 445,20

LONDÝN, VIEDEŇ	Lak Štandard
P	170 204,00
O	220 264,00
B	254 304,80
C	274 328,80

TECHNICKÉ INFORMÁCIE

KONŠTRUKCIA KRÍDLA

Stabilizačná výplň alebo plná drevotriesková doska (PORTA ROYAL - možnosť za príplatok) obojstranne obložená HDF doskou. Pri možnosti "zosilnenie pre zatvárač dverí" je potrebný tretí záves.

PRÍSLUŠENSTVO

- Falcové dvere (PORTA ROYAL, LONDÝN, VIEDEŇ): dva alebo tri štandardné čapové pánty, alebo pánty PRIME
- Bezfalcové dvere (PORTA ROYAL): dva 3D pánty
- Záмок: pre dózický kľúč, WC blokádu, alebo prispôbený pre cylindrickú vložku
- Vzor skla: "čínčila" (LONDÝN, VIEDEŇ)
- Okrúhla úchytka (pre posuvné dvere)

ZÁRUBNE pozri str. 198 – 216.

Odporúčané polodrážkové zárubne:

- PORTA SYSTEM v prevedení Portadecor alebo Lakovaná Fólia Premium (PORTA ROYAL, LONDÝN)
- MINIMAX v prevedení Portadecor alebo Lakovaná Fólia Premium (PORTA ROYAL, LONDÝN)
- OCEĽOVÉ

Odporúčané bezpolodrážkové zárubne (PORTA ROYAL):

- PORTA SYSTEM ELEGANCE v lakovanej Fólii Premium
- PORTA SYSTEM ELEGANCE 90 stupňov v lakovanej Fólii Premium
- LEVEL v lakovanej Fólii Premium

POZNÁMKY

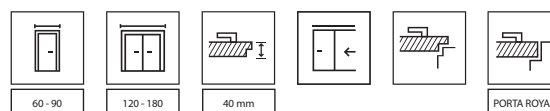
- Norma PN EN 14351-2:2018-12.
- Možnosť ľubovoľne kombinovať rozmery dverných krídel pri dvojkrídlových dverách.
- Dvojkrídlové dvere nie sú k dispozícii s magnetickým zámkom.
- V dvojitých bezfalcových krídlach sú dve krídla, aktívne a pasívne vo veľkostiach 60-100.
- LONDÝN, VIEDEŇ: V dôsledku použitia rôznych materiálov môže byť medzi dverami a zárubňou malý farebný rozdiel.
- Pánty PRIME alebo 3D pánty – balené so zárubňou.

PRÍPLATOK PORTA ROYAL

- príprava na skrátenie (max. 60 mm) 9 | 10,80
- výplň plná drevotriesková doska 49 | 58,80
- ventilačné otvory alebo podrezanie 13 | 15,60
- akustický padací prah 32 | 38,40
- čierny záмок a čierne čapové pánty 7 | 8,40
- magnetický záмок s čelom z nehrdzavejúcej ocele 16 | 19,20
- čierny magnetický záмок a čierne čapové pánty vo falcových dverách. 21 | 25,20
- čierny alebo biely magnetický záмок na bezfalcové dvere. 21 | 25,20
- zlatý magnetický záмок 28 | 33,60
- ŠPECIÁLNA PONUKA - balíček PRIME bez príplatku
- bezfalcové krídlo, tretí 3D pánt, farba strieborná, biela, čierna (príplatok k cene zárubne) 37 | 44,40
- bezfalcové krídla, tretí 3D pánt, zlatá farba (príplatok k cene zárubne) 42 | 50,40
- bezfalcové krídla, 3D pánty, zlatá farba (príplatok k cene zárubne) 19 | 22,80
- posuvné dvere – pozdĺžne madlo 27 | 32,40
- posuvné dvere - hákový záмок s bočnými madlami 58 | 69,60
- výstuž pre samozatvárač - potrebný 3 pánt 9 | 10,80
- kľučka so štítom (str. 222)

PRÍPLATOK LONDÝN, VIEDEŇ

- príprava na skrátenie (max. 60 mm) 9 | 10,80
- ventilačné otvory alebo podrezanie 13 | 15,60
- Pánty PRIME (platí pre vyhradené zárubne) 7 | 8,40
- záмок PRIME s lesklým čelom (strieborný, alebo zlatý) 4 | 4,80
- čierny záмок a čierne čapové pánty 7 | 8,40
- magnetický záмок s čelom z nehrdzavejúcej ocele 16 | 19,20
- čierny magnetický záмок a čierne čapové pánty vo falcových dverách. 21 | 25,20
- zlatý magnetický záмок 28 | 33,60
- posuvné dvere – pozdĺžne madlo 27 | 32,40
- posuvné dvere - hákový záмок s bočnými madlami 58 | 69,60
- výstuž pre samozatvárač - potrebný 3 pánt 9 | 10,80
- kľučka so štítom (str. 222)





MINIMAX P, Biela s ocelovou zárubňou PORTA SYSTEM, čierna kľučka EUFORIA



ODPORUČAME
PRE ALERGIKOV
A DETI



model M



model D



model L



model P



kľučka DORO



sklo "čínčila"



model 1



model 2



model 3



model 4

od 153 | **183,60**

cena krídla netto | brutto (EUR)

MINIMAX

BUDGET ●○○

DEKORY

Lak Štandard ♥♥♥○○○



Biela

CENNÍK NETTO | BRUTTO EUR (pozor na PRÍPLATKY)

MODELY	Lak Štandard
P	153 183,60
M	186 223,20
D	204 244,80
L	199 238,80
1-4	174 208,80

TECHNICKÉ INFORMÁCIE**KONŠTRUKCIA KRÍDLA**

Výplň tvorí „voština“ alebo dutinková drevotrieska zosilnená vnútorným rámom (za príplatok). Celok je obložený HDF doskou. Výplň z drevotrieskovej dosky štandardne obsahuje prípravu na skrátenie. Veľkosť "110" je k dispozícii len s výplňou z drevotriesky, veľkosť zasklenia ako pri "100". Pri možnosti "zosilnenie pre zatvárač dverí" a šírkach "100" a "110" je potrebný tretí pánt.

ÚPRAVA

Krídla sú k dispozícii vo verzii na samostatné maľovanie v cene MINIMAX Biela. Vzor skla: "čínčila" alebo matné tvrdené (možnosť za príplatok). V dôsledku použitia rôznych materiálov môže byť medzi krídlom a zárubňou nepatrný farebný rozdiel.

PRÍSLUŠENSTVO

- Dva alebo tri štandardné čapové pánty alebo pánty PRIME (možnosť za príplatok)
- Zámok: s bežným kľúčom, s kúpeľňovým zámkom alebo prispôsobený pre patentovú vložku
- Okrúhla úchytká (pre posuvné dvere)

ZÁRUBNE pozri str. 198 – 216.

- PORTA SYSTEM vo fólii Portadecor
- MINIMAX vo fólii Portadecor
- OCELOVÉ

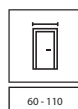
POZNÁMKY

- Norma PN EN 14351-2:2018-12
- Možnosť ľubovoľne kombinovať rozmery dverných krídel pri dvojkrídlových dverách.
- Dvojkrídlové dvere nie sú k dispozícii s magnetickým zámkom.
- Pasívne krídlo vo veľkostiach "60" až "100". Pasívne dverné krídlo vo veľkostiach "30", "40", "50" (tzv. predĺženie), len v plnej verzii.

- V dvojítych bezfalcových krídlach sú dve krídla, aktívne a pasívne vo veľkostiach 60-100.
- Rozmery „80“ a „90“ v investičnej norme (svetlý rozmer otvoru 800, 900 mm) dostupný ako štandard – bez príplatku.
- Pánty PRIME – pribalené k zárubni.

ZA PRÍPLATOK

- rozmer "100", "110"	18 21,60
- príprava na skrátenie (max. 60 mm)	9 10,80
- výplň dutinková drevotrieska	38 45,60
- výplň plná drevotriesková doska	49 58,80
- ventilačný podrez, ventilačné otvory alebo ventilačná mriežka	13 15,60
- akustický padací prah	32 38,40
- ŠPECIÁLNA PONUKA - akustický balíček	61 73,20
- okrúhle okienko - z nehrdzavejúcej ocele	175 210,00
- okrúhle okienko čierne	192 230,40
- otočenie skla	bez príplatku
- matné tvrdené sklo – model D	19 22,80
- matné tvrdené sklo – model L	11 13,20
- matné tvrdené sklo – model M	6 7,20
- Pánty PRIME (platí pre vyhradené zárubne)	7 8,40
- zámok PRIME s lesklým čelom (strieborný, alebo zlatý)	4 4,80
- čierny zámok a čierne čapové pánty	7 8,40
- magnetický zámok s čelom z nehrdzavejúcej ocele	16 19,20
- čierny magnetický zámok a čierne čapové pánty vo falcových dverách.	21 25,20
- zlatý magnetický zámok	28 33,60
- posuvné dvere – pozdĺžne madlo	27 32,40
- posuvné dvere – hákový zámok s bočnými madlami	58 69,60
- výstuž pre samozatvárač - potrebný 3 pánt	9 10,80
- kľučka so štítom	(str. 222)



60 - 110



90 - 200



40 mm

AKUSTICKÝ
BALÍČEK



PORTA GLASS, matné grafitové sklo



TVRDENÉ
BEZPEČNOSTNÉ
SKLO



VIAC
SVETLA



grafitové sklo
matné



matné sklo



sklo
Priehľadné



strieborný pánt



strieborný zámok



matné sklo
s lakovanými lištami



priehľadné sklo
s lakovanými lištami

od 240 | **288,00**

cena krídla netto | brutto (EUR)

PORTA GLASS

PREMIUM ●●●

PORTA GLASS
(set)

=

cena sklenenej tabule

+

cena zárubne

+

cena za sadu. kovania

CENNÍK NETTO | BRUTTO EUR (pozor na PRÍPLATKY)

SKLENENÁ TABUĽA		KOVANIE		
		strieborná	čierny	
priehľadná tabuľa	240 288,00	záмок s kľučkou, pánty	202 242,40	276 331,20
matná tabuľa	257 308,40	záмок prispôsobený na vložku, s kľučkou, pánty	202 242,40	276 331,20
grafitová matná tabuľa	308 369,60	WC záмок s kľučkou, pánty	293 351,60	367 440,40
priehľadná tabuľa s lakovanými lištami	308 369,60			
matná tabuľa s lakovanými lištami	308 369,60			

TECHNICKÉ INFORMÁCIE**KRÍDLO**

Tabuľa z tvrdného skla, hrúbka 8 mm, s otvormi pripravenými na montáž zámku a pántov.

PRÍSLUŠENSTVO

- Obyčajný záмок (iba kľučka), s WC zámkom alebo cylindrickým zámkom v striebornej alebo čiernej farbe.
- Dva pánty v striebornej alebo čiernej farbe.

ZÁRUBNE pozri str. 198 – 216.

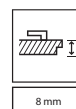
- PORTA SYSTEM
- OCEĽOVÉ

POZNÁMKY

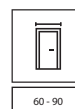
- Norma EN 14351-2:2018-12
- Záмок a pánty sú balené samostatne.
- Šírka čiar vo vzoroch s lakovanými lištami - 30 mm. Lišty sú namaľované na jednej strane zo strany pántov (t.j. dvere sa otvárajú smerom k sebe).
- Matné sklo je na jednej strane na strane pántov (t.j. dvere sa otvárajú smerom k sebe).

ZA PRÍPLATOK

- rozmer "90" 38 | 45,60
- K Ventiláčny podrez 24 | 28,80



8 mm



60 - 90



NATURA LUMIA 1, Čierna, madlo ESTIMA čierne



TVRDENÉ
BEZPEČNOSTNÉ
SKLO



VIAC
SVETLA



INOVATÍVNY
ZÁMOK PRE
MADLÁ



DREVENÁ
KONŠTRUKCIA



model 1



model 1




model 2



model 2



madlo ESTIMA



magnetický zámok



3D pánt

od 450 | **540,00**

cena krídla netto | brutto (EUR)

PORTA LUMIA, NATURA LUMIA

PREMIUM ●●●

DEKORY PORTA LUMIA

Lakovaná Fólia Premium ◆◆◆◆◆



Biela

Fólia SUPER MATT ◆◆◆◆◆



Čierna

DEKORY NATURA LUMIA

Naturálna dyha Dub Satin ◆◆◆◆◆



Biela

Naturálna Dyha Select ◆◆◆◆◆



Čierna

CENNÍK NETTO | BRUTTO EUR (pozor na PRÍPLATKY)

PORTA LUMIA	fólia Lakovaná Premium, Super Matt
1	450 540,00
2	466 559,20
NATURA LUMIA	Nat. Dyha Select, Nat. Dyha Dub Satin
1	639 766,80
2	657 788,40

TECHNICKÉ INFORMÁCIE

KONŠTRUKCIA KRÍDLA

Vertikálne a horizontálne rámy z borovicového lepeného dreva so šírkou 80 mm. Bez možnosti skrátenia krídla. Výrobok je k dispozícii s čírym tvrdeným sklom hrúbky 6 mm.

PRÍSLUŠENSTVO

- 2 3D bezfalcové pánty
- magnetický zámok
- Farby kovania: biela, čierna, matná strieborná

ZÁRUBNE pozri str. 198 – 216.

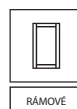
- PORTA SYSTEM ELEGANCE
- PORTA SYSTEM ELEGANCE 90 stupňov

POZNÁMKY

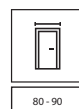
- Norma PN EN 14351-2:2018-12
- Pánty pribalené k zárubni.
- Minimálna vzdialenosť otvorov pre zábradlie: 18 mm od skla.
- PORTA LUMIA: Spodná hrana vertikálnych rámov je chránená proti vlhkosti technológiou TechnoPORTA AQUA STOP.

ZA PRÍPLATOK

- dedikovaný protiplech k zárubni (príplatok k cene zárubne) 35 | 42,00
- bezfalcové krídlo, tretí 3D pánt, farba strieborná, biela, čierna (príplatok k cene zárubne) 37 | 44,40
- úchytka (biela alebo čierna) 35 | 42,00



RÁMOVÉ



80 - 90



40 mm



NOVINKA



PORTA VERTE HOME ČIERNE N.3, priehľadné sklo, kľučka SIMPLO čierna



ZASKLENIE,
VIAC SVETLA



AQUA STOP



model B.5



model B.5
lakované sklo
Priehľadné



kľučka SIMPLO



matné alebo priehľadné sklo
(za príplatok)



model L.4



model N.3

od 248 | **297,60**

cena krídla netto | brutto (EUR)

PORTA VERTE HOME ČIERNE

OPTIMUM ●●●

DEKORY

Fólia SUPER MATT ◆◆◆◆◆

Čierna

CENNÍK NETTO | BRUTTO EUR (pozor na PRÍPLATKY)

MODEL	Super Matt
B.5	248 297,60
L.4	248 297,60
N.3	248 297,60

TECHNICKÉ INFORMÁCIE

KONŠTRUKCIA KRÍDLA

V závislosti od prevedenia sa krídla skladajú z horizontálnych rámov a tabúl z tvrdeného skla. Sklenená tabuľa s hrúbkou 4 mm. Príprava na skrátenie maximálne 30 mm.
V prípade šírky „100“ je potrebný 3 pánt.

PRÍSLUŠENSTVO

- Zámok dostupný vo variantoch: s bežným kľúčom, s kúpeľňovou blokádou, prispôbený pre cylindrickú vložku alebo bez otvoru na kľúč
- Falcové dvere: tri štandardné čapové pánty, alebo pánty PRIME (možnosť za príplatok)
- Bezfalcové dvere: dva 3D pánty
- matné alebo priehľadné tvrdené sklo (za príplatok)
- Okrúhla úchytka (pre posuvné dvere)

ZÁRUBNE pozri str. 198 – 216.

Odporúčané polodrážkové zárubne:

- PORTA SYSTEM

Odporúčané bezpolodrážkové zárubne:

- PORTA SYSTEM ELEGANCE

- PORTA SYSTEM ELEGANCE 90 stupňov

POZNÁMKY

- Norma PN EN 14351-2:2018-12.
- Možnosť ľubovoľne kombinovať rozmery dverných krídel pri dvojkrídlových dverách.
- Dvojkrídlové dvere nie sú k dispozícii s magnetickým zámkom.
- V dvojitych bezfalcových krídlach sú dve krídla, aktívne a pasívne vo veľkostiach 60-100.
- Šírka (hrúbka) maľovaných línii v modeli B.5 je 25 mm, jednostranný vzor.
- Pánty PRIME alebo 3D pánty – balené so zárubňou.
- Dolná časť vertikálnych rámov chránená proti vlhkosti technológiou TechnoPORTA AQUA STOP.
- Krídlo model B.5 maľované číre sklo nie je dostupné v posuvnej verzii

ZA PRÍPLATOK

- rozmer "100" 18 | 21,60
- ventilačné otvory alebo podrezanie 13 | 15,60
- priehľadné lakované sklo model B.5 35 | 42,00
- priehľadné sklo model B.5 28 | 33,60
- priehľadné sklo model L.4 1 ks. 7 | 8,40
- priehľadné sklo model N.3 1 ks. 11 | 13,20
- Pánty PRIME (platí pre vyhradené zárubne) 7 | 8,40
- zámok PRIME s lesklým čelom (strieborný, alebo zlatý) 4 | 4,80
- čierny zámok a čierne čapové pánty 7 | 8,40
- magnetický zámok s čelom z nehrdzavejúcej ocele 16 | 19,20
- čierny magnetický zámok a čierne čapové pánty vo falcových dverách. 21 | 25,20
- čierny alebo biely magnetický zámok na bezfalcové dvere. 21 | 25,20
- zlatý magnetický zámok 28 | 33,60
- bezfalcové krídlo, tretí 3D pánt, farba strieborná, biela, čierna (príplatok k cene zárubne) 37 | 44,40
- bezfalcové krídla, tretí 3D pánt, zlatá farba (príplatok k cene zárubne) 42 | 50,40
- bezfalcové krídla, 3D pánty, zlatá farba (príplatok k cene zárubne) 19 | 22,80
- posuvné dvere – pozdĺžne madlo 27 | 32,40
- posuvné dvere - hákový zámok s bočnými madlami 58 | 69,60 (str. 222)
- kľučka so štítom



RÁMOVÉ



POSUVNÉ



60 - 100



120 - 200



40 mm



40 mm



40 mm



PORTA LOFT OCEĽOVÉ, model 2, Champaign, dymové grafitové a ryhované sklo



BEZPEČNOSTNÉ
LAMINOVANÉ
SKLO



OCEĽOVÁ
KONŠTRUKCIA



ZASKLENIE
VIAC SVETLA



model 1



model 2



model 3



farba Champaign, ryhované sklo



farba Biela štruktúra, číre sklo



farba čierna štruktúra, sklo
dymový grafit



Máš nápad na vlastný model alebo farbu?
Prispôbte produkt individuálnym potrebám.
Over si možnosť realizácie v PORTA KONTRAKT u svojho predajcu.

od 1 304 | **1 564,80**

cena kompletu netto | brutto (EUR)

PORTA LOFT OCEĽOVÉ

PREMIUM ●●●

DEKORY

Prášková farba ◆◆◆◆◆◆




Farba Čierna štruktúra podobná na RAL 9005


Farba Biela štruktúra podobná na RAL 9003

Farba Champaign podobná na RAL 1035


SKLÁ



čire



dymové grafitové



ryhované

CENNÍK NETTO | BRUTTO EUR (pozor na PRÍPLATKY)

MODELY	Prášková farba
1, 2	1418 1701,60
3*	1304 1564,80

*cena je pre rozm. "80"

TECHNICKÉ INFORMÁCIE

KONŠTRUKCIA KRÍDLA

Oceľové krídlo vo farbe Čierna štruktúra, Biela štruktúra alebo Champaign (prášková farba). Prierez rámu 40 mm x 20 mm, vnútorné špalety široké 15 mm. Priehľadné bezpečnostné laminované sklo hrúbky 6 mm, alebo za príplatok dymové grafitové, ryhované s hrúbkou 6 mm.

KOMPLETNÁ SADA

- oceľové krídlo
- dedykovaná oceľová zárubňa
- sada kovania: tri pánty, madlo, magnet

ZÁRUBŇA

Oceľová zárubňa určená pre tento produkt

POZNÁMKY

- Norma PN EN 14351-2:2018-12.
- Rozmery nájdete na str. 247, Tabuľka 10.

ZA PRÍPLATOK

- zmena skla na dymový grafit alebo ryhované sklo 147 | 176,40
- model 3, rozmer „90“ 114 | 136,80



80 - 90



NOVINKA



PORTA KONCEPT A.9, Dub Naturálny, kľučka ELEGANTO strieborná



PRISŔOBNÉ
DVERE PODLAHE
A NÁBYTKU



DREVENÁ
KONŠTRUKCIA



V MNOHÝCH
OBLÚBENÝCH
FARBÁCH



AQUA STOP



model A.0



model A.3




kľučka ELEGANTO



plochý panel



model A.9

model A.9
s čiernym sklomregulácia čapových nastaviteľných
3D pántov

od 283 | **339,60**

cena krídla netto | brutto (EUR)

PORTA KONCEPT, skupina A

PREMIUM ●●●

DEKORY

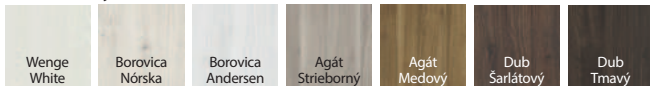
Lakovaná Fólia Premium



Povrch Portadecor



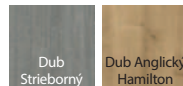
Fólia Portasynchro 3D



Fólia Portaperfect 3D



Portalamino



CENNÍK NETTO | BRUTTO EUR (pozor na PRÍPLATKY)

MODELY	Portadecor, Portasynchro 3D	Lakovaná Fólia Premium, Portaperfect 3D, Portalamino
A.0 - A.9	283 339,60	316 379,20

ODPORÚČAME!

Špeciálna viacvrstvá drevená konštrukcia (možnosť za príplatok)



TECHNICKÉ INFORMÁCIE

KONŠTRUKCIA KRÍDLA

V závislosti od prevedenia sa krídla skladajú z horizontálnych rámov, medzi ktorými sú panely alebo matné sklo z tvrdeného skla s hrúbkou 6 mm. Príprava na skrátenie maximálne 60 mm. Pri šírke „100“ je potrebný tretí pánt.

PRÍSLUŠENSTVO

- Zámok je dostupný v týchto variantoch: s bežným kľúčom, s kúpeľňovým zámkom alebo prispôbený pre cylindrickú vložku
- Falcové dvere: tri 3D nastaviteľné čapové pánty
- Bezpolodrážkové a dvere s opačnou polodrážkou: dva 3D pánty
- Okrúhla úchytká (pre posuvné dvere)

ZÁRUBNE pozri str. 198 – 216.

Odporúčané polodrážkové zárubne:

- PORTA SYSTEM

Odporúčané bezpolodrážkové zárubne:

- PORTA SYSTEM ELEGANCE

- PORTA SYSTEM ELEGANCE 90 stupňov

- LEVEL

Odporúčané zárubne s opačnou polodrážkou:

- PORTA SYSTEM s opačnou polodrážkou

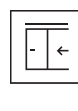
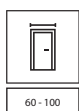
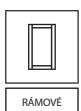
POZNÁMKY

- Norma PN EN 14351-2:2018-12.
- Možnosť ľubovoľne kombinovať rozmery dverných krídel pri dvojkrídlových dverách.
- Dvojkrídlové dvere nie sú k dispozícii s magnetickým zámkom.

- V dvojitých bezfalcových krídlach sú dve krídla, aktívne a pasívne vo veľkostiach 60-100.
- Čierne sklo nie je dostupné v posuvných krídlach.
- Pánty pribalené k zárubni.
- Dolná časť vertikálnych rámov chránená proti vlhkosti technológiou TechnoPORTA AQUA STOP.

ZA PRÍPLATOK

- rozmer „100“ 18 | 21,60
- viacvrstvá drevená konštrukcia (vertikálne rámy) 16 | 19,20
- ventilačné otvory alebo podrezanie 13 | 15,60
- čierne sklo 1 ks. - model A 7 | 8,40
- magnetický zámok s čelom z nehrdzavejúcej ocele 16 | 19,20
- čierny alebo biely magnetický zámok na bezfalcové dvere. 21 | 25,20
- zlatý magnetický zámok 28 | 33,60
- bezfalcové krídlo, tretí 3D pánt, farba strieborná, biela, čierna (príplatok k cene zárubne) 37 | 44,40
- bezfalcové krídla, tretí 3D pánt, zlatá farba (príplatok k cene zárubne) 42 | 50,40
- bezfalcové krídla, 3D pánty, zlatá farba (príplatok k cene zárubne) 19 | 22,80
- opačná polodrážka - príplatok k cene krídla 70 | 84,00
- opačná polodrážka – tretí 3D pánt, biely, čierny (príplatok k cene zárubne) 73 | 87,60
- opačná polodrážka - tretí 3D pánt, farba strieborná (príplatok k cene zárubne) 63 | 75,60
- opačná polodrážka – 3D pánty, zlatá farba (príplatok k cene zárubne) 19 | 22,80
- opačná polodrážka – tretí 3D pánt, zlatá farba (príplatok k cene zárubne) 77 | 92,40
- posuvné dvere – pozdĺžne madlo 27 | 32,40
- posuvné dvere - hákový zámok s bočnými madlami 58 | 69,60
- kľučka so štítom (str. 222)





PORTA KONCEPT C.6, biela, rľučka ELEGANTO strieborná



PRISPŮOBTE
DVERE PODLAHE
A NÁBYTKU



DREVENÁ
KONŠTRUKCIA



V MNOHÝCH
OBLŮBENÝCH
FARBÁCH



AQUA STOP



model C.0



model C.2




model C.6



kľučka ELEGANTO



plochý panel

regulácia ľapových nastaviteľných
3D pántov

od 276 | **331,20**

cena krídla netto | brutto (EUR)

PORTA KONCEPT, skupina C

PREMIUM ●●●

DEKORY

Lakovaná Fólia Premium



Povrch Portadecor



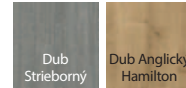
Fólia Portasynchro 3D



Fólia Portaperfect 3D



Portalamino




CENNÍK NETTO | BRUTTO EUR (pozor na PRÍPLATKY)

MODELY	Portadecor, Portasynchro 3D	Portaperfect 3D, Portalamino, Lakovaná Fólia Premium
C.0 - C.6	276 331,20	308 369,60

ODPORÚČAME!

Špeciálna viacvrstvá drevená konštrukcia (možnosť za príplatok).



TECHNICKÉ INFORMÁCIE

KONŠTRUKCIA KRÍDLA

V závislosti od prevedenia sa krídla skladajú z horizontálnych rámov, medzi ktorými sú panely alebo matné sklo z tvrdého skla s hrúbkou 6 mm. Príprava na skrátenie maximálne 60 mm. Pri šírke „100“ je potrebný tretí pánt.

PRÍSLUŠENSTVO

- Zámok je dostupný v týchto variantoch: s bežným kľúčom, s kúpeľňovým zámkom alebo prispôbený pre cylindrickú vložku
- Falcové dvere: tri 3D nastaviteľné čapové pánty
- Bezpolodrážkové a dvere s opačnou polodrážkou: dva 3D pánty
- Okrúhla úchytká (pre posuvné dvere)

ZÁRUBNE pozri str. 198 – 216.

Odporúčané polodrážkové zárubne:

- PORTA SYSTEM

Odporúčané bezpolodrážkové zárubne:

- PORTA SYSTEM ELEGANCE
- PORTA SYSTEM ELEGANCE 90 stupňov
- LEVEL

Odporúčané zárubne s opačnou polodrážkou:

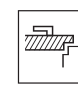
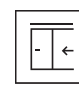
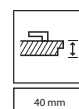
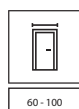
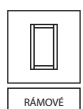
- PORTA SYSTEM s opačnou polodrážkou

POZNÁMKY

- Norma PN EN 14351-2:2018-12.
- Možnosť ľubovoľne kombinovať rozmery dverných krídel pri dvojkrídlových dverách.
- Dvojkrídlové dvere nie sú k dispozícii s magnetickým zámkom.
- V dvojítych bezfalcových krídlach sú dve krídla, aktívne a pasívne vo veľkostiach 60-100.
- Pánty pribalené k zárubni.
- Dolná časť vertikálnych rámov chránená proti vlhkosti technológiou TechnoPORTA AQUA STOP.

ZA PRÍPLATOK

- rozmer "100" 18 | 21,60
- viacvrstvá drevená konštrukcia (vertikálne rámy) 16 | 19,20
- ventilačné otvory alebo podrezanie 13 | 15,60
- magnetický zámok s čelom z nehrdzavejúcej ocele 16 | 19,20
- čierny alebo biely magnetický zámok na bezfalcové dvere. 21 | 25,20
- zlatý magnetický zámok 28 | 33,60
- bezfalcové krídlo, tretí 3D pánt, farba strieborná, biela, čierna (príplatok k cene zárubne) 37 | 44,40
- bezfalcové krídla, tretí 3D pánt, zlatá farba (príplatok k cene zárubne) 42 | 50,40
- bezfalcové krídla, 3D pánty, zlatá farba (príplatok k cene zárubne) 19 | 22,80
- opačná polodrážka - príplatok k cene krídla 70 | 84,00
- opačná polodrážka - tretí 3D pánt, biely, čierny (príplatok k cene zárubne) 73 | 87,60
- opačná polodrážka - tretí 3D pánt, farba strieborná (príplatok k cene zárubne) 63 | 75,60
- opačná polodrážka - 3D pánty, zlatá farba (príplatok k cene zárubne) 19 | 22,80
- opačná polodrážka - tretí 3D pánt, zlatá farba (príplatok k cene zárubne) 77 | 92,40
- posuvné dvere - pozdĺžne madlo 27 | 32,40
- posuvné dvere - hákový zámok s bočnými madlami 58 | 69,60
- kľučka so štítom (str. 222)





PORTA KONCEPT K.3, Dub Anglický Hamilton, kľučka ELEGANTO strieborná



PRISPŮSOBTE
DVERE PODLAHE
A NÁBYTKU



DREVENÁ
KONŠTRUKCIA



V MNOHÝCH
OBLÚBENÝCH
FARBÁCH



AQUA STOP



model H.0



model H.2



model H.4



kľučka ELEGANTO



plochý panel




model K.0



model K.1



model K.3



regulácia čapových nastaviteľných
3D pántov

od 276 | **331,20**

cena krídla netto | brutto (EUR)

PORTA KONCEPT, skupina H a K

PREMIUM ●●●

DEKORY

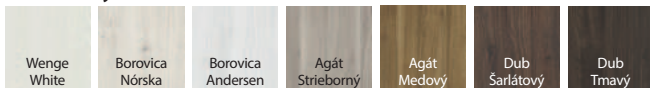
Lakovaná Fólia Premium ▼▼▼▼▼




Povrch Portadecor ▼▼▼▼▼



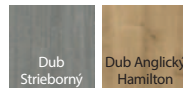
Fólia Portasynchro 3D ▼▼▼▼▼



Fólia Portaperfect 3D ▼▼▼▼▼



Portalamino ▼▼▼▼▼



CENNÍK NETTO | BRUTTO EUR (pozor na PRÍPLATKY)

MODELY	Portadecor, Portasynchro 3D	Portaperfect 3D, Portalamino, Lakovaná Fólia Premium
H.0 - H.4 K.0 - K.3	276 331,20	308 369,60

ODPORÚČAME!

Špeciálna viacvrstvá drevená konštrukcia (možnosť za príplatok).



TECHNICKÉ INFORMÁCIE

KONŠTRUKCIA KRÍDLA

V závislosti od prevedenia sa krídla skladajú z horizontálnych rámov, medzi ktorými sú panely alebo matné sklo z tvrdeného skla s hrúbkou 6 mm. Príprava na skrátenie maximálne 60 mm. Pri šírke „100“ je potrebný tretí pánt.

PRÍSLUŠENSTVO

- Zámok je dostupný v týchto variantoch: s bežným kľúčom, s kúpeľňovým zámkom alebo prispôbený pre cylindrickú vložku
- Falcové dvere: tri 3D nastaviteľné čapové pánty
- Bezpolodrážkové a dvere s opačnou polodrážkou: dva 3D pánty
- Okrúhla úchytká (pre posuvné dvere)

ZÁRUBNE pozri str. 198 – 216.

Odporúčané polodrážkové zárubne:

- PORTA SYSTEM

Odporúčané bezpolodrážkové zárubne:

- PORTA SYSTEM ELEGANCE

- PORTA SYSTEM ELEGANCE 90 stupňov

- LEVEL

Odporúčané zárubne s opačnou polodrážkou:

- PORTA SYSTEM s opačnou polodrážkou

POZNÁMKY

- Norma PN EN 14351-2:2018-12.

- Možnosť ľubovoľne kombinovať rozmery dverných krídel pri dvojkrídlových dverách.

- Dvojkrídlové dvere nie sú k dispozícii s magnetickým zámkom.

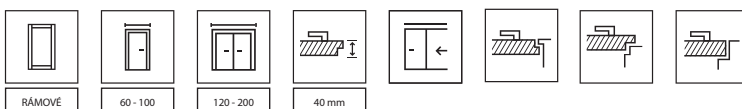
- V dvojítych bezfalcových krídlach sú dve krídla, aktívne a pasívne vo veľkostiach 60-100.

- Pánty pribalené k zárubni.

- Dolná časť vertikálnych rámov chránená proti vlhkosti technológiou TechnoPORTA AQUA STOP.

ZA PRÍPLATOK

- rozmer "100"	18 21,60
- viacvrstvá drevená konštrukcia (vertikálne rámy)	16 19,20
- ventilačné otvory alebo podrezanie	13 15,60
- magnetický zámok s čelom z nehrdzavejúcej ocele	16 19,20
- čierny alebo biely magnetický zámok na bezfalcové dvere.	21 25,20
- zlatý magnetický zámok	28 33,60
- bezfalcové krídlo, tretí 3D pánt, farba strieborná, biela, čierna (príplatok k cene zárubne)	37 44,40
- bezfalcové krídla, tretí 3D pánt, zlatá farba (príplatok k cene zárubne)	42 50,40
- bezfalcové krídla, 3D pánty, zlatá farba (príplatok k cene zárubne)	19 22,80
- opačná polodrážka - príplatok k cene krídla	70 84,00
- opačná polodrážka - tretí 3D pánt, biely, čierny (príplatok k cene zárubne)	73 87,60
- opačná polodrážka - tretí 3D pánt, farba strieborná (príplatok k cene zárubne)	63 75,60
- opačná polodrážka - 3D pánty, zlatá farba (príplatok k cene zárubne)	19 22,80
- opačná polodrážka - tretí 3D pánt, zlatá farba (príplatok k cene zárubne)	77 92,40
- posuvné dvere - pozdĺžne madlo	27 32,40
- posuvné dvere - hákový zámok s bočnými madlami	58 69,60
- kľučka so štítom	(str. 222)





PORTA HARMONY B.0, Olivová, kľučka LUNGO Čierna



PRISŔOBTĚ
DVERĚ PODLAHE
A NÁBYTKU



V MNOHÝCH
OBLÚBENÝCH
FARBÁCH



AQUA STOP



PORTA BALANCE
model A.0



PORTA BALANCE
model B.0



PORTA BALANCE
model B.1



PORTA BALANCE
model D.0



kľučka LUNGO



elegantný profilovaný panel



PORTA HARMONY
model A.0



PORTA HARMONY
model B.0



PORTA HARMONY
model B.1



PORTA HARMONY
model B.2

od 263 | **315,60**


cena krídla netto | brutto (EUR)

PORTA BALANCE, PORTA HARMONY

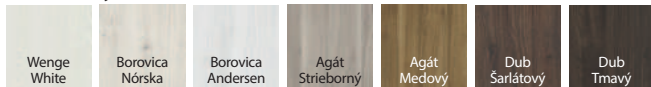
PREMIUM ●●●

DEKORY

Povrch Portadecor ◆◆◆◆◆



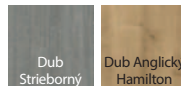
Fólia Portasynchro 3D ◆◆◆◆◆



Fólia Portaperfect 3D ◆◆◆◆◆



Portalamino ◆◆◆◆◆



CENNÍK NETTO | BRUTTO EUR (pozor na PRÍPLATKY)

PORTA BALANCE	Portadecor, Portasynchro 3D	Portaperfect 3D, Portalamino
A.0 B.0 - B.1 D.0 - D.3 *	276 331,20	308 369,60

* číslo pri skupine D označuje počet skiel

PORTA HARMONY	Portadecor, Portasynchro 3D	Portaperfect 3D, Portalamino
A.0 - C.1	263 315,60	295 354,00

TECHNICKÉ INFORMÁCIE

KONŠTRUKCIA KRÍDLA

V závislosti od konštrukcie sa krídla skladajú z horizontálnych rámov, medzi ktorými sú panely alebo matné sklo z tvrdého skla s hrúbkou 4 mm. Príprava na skrátenie maximálne 30 mm. Pri šírke „100“ je potrebný tretí pânt.

PRÍSLUŠENSTVO

- Záмок je dostupný v týchto variantoch: s bežným kľúčom, s kúpeľňovým zámkom alebo prispôbený pre cylindrickú vložku
- Falcové dvere: tri štandardné čapové pánty, alebo pánty PRIME (možnosť za príplatok)
- Bezpolodrážkové a dvere s opačnou polodrážkou: dva 3D pánty
- Okrúhla úchytká (pre posuvné dvere)

ZÁRUBNE pozri str. 198 – 216.

Odporúčané polodrážkové zárubne:

- PORTA SYSTEM
- MINIMAX
- OCELOVÉ

Odporúčané bezpolodrážkové zárubne:

- PORTA SYSTEM ELEGANCE
- PORTA SYSTEM ELEGANCE 90 stupňov
- LEVEL

Odporúčané zárubne s opačnou polodrážkou:

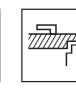
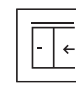
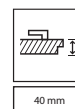
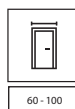
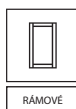
- PORTA SYSTEM s opačnou polodrážkou

POZNÁMKY

- Norma PN EN 14351-2:2018-12.
- Možnosť ľubovoľne kombinovať rozmery dverných krídel pri dvojkrídlových dverách.
- Dvojkrídlové dvere nie sú k dispozícii s magnetickým zámkom.
- V dvojitých bezfalcových krídlach sú dve krídla, aktívne a pasívne vo veľkostiach 60-100.
- Pánty PRIME alebo 3D pánty – balené so zárubňou.
- Dolná časť vertikálnych rámov chránená proti vlhkosti technológiou TechnoPORTA AQUA STOP.

ZA PRÍPLATOK

- rozmer „100“	18 21,60
- ventilačné otvory alebo podrezanie	13 15,60
- Pánty PRIME (platí pre vyhradené zárubne)	7 8,40
- záмок PRIME s lesklým čelom (strieborný, alebo zlatý)	4 4,80
- čierny záмок a čierne čapové pánty	7 8,40
- magnetický záмок s čelom z nehrdzavejúcej ocele	16 19,20
- čierny magnetický záмок a čierne čapové pánty vo falcových dverách.	21 25,20
- čierny alebo biely magnetický záмок na bezfalcové dvere.	21 25,20
- zlatý magnetický záмок	28 33,60
- bezfalcové krídlo, tretí 3D pânt, farba strieborná, biela, čierna (príplatok k cene zárubne)	37 44,40
- bezfalcové krídla, tretí 3D pânt, zlatá farba (príplatok k cene zárubne)	42 50,40
- bezfalcové krídla, 3D pánty, zlatá farba (príplatok k cene zárubne)	19 22,80
- opačná polodrážka - príplatok k cene krídla	70 84,00
- opačná polodrážka - tretí 3D pânt, biely, čierny (príplatok k cene zárubne)	73 87,60
- opačná polodrážka - tretí 3D pânt, farba strieborná (príplatok k cene zárubne)	63 75,60
- opačná polodrážka - 3D pánty, zlatá farba (príplatok k cene zárubne)	19 22,80
- opačná polodrážka - tretí 3D pânt, zlatá farba (príplatok k cene zárubne)	77 92,40
- posuvné dvere - pozdĺžne madlo	27 32,40
- posuvné dvere - hákový záмок s bočnými madlami	58 69,60
- kľučka so štítom	(str. 222)





PORTA INSPIRE A.0, Wenge White, modul retro, kľučka FIORO strieborná



PRISPŮSBTE
DVERE PODLAHE
A NÁBYTKU



DREVENÁ
KONŠTRUKCIA



V MNOHÝCH
OBLÚBENÝCH
FARBÁCH




AQUA STOP



model A.0



model A.1



model A.1
so zrkadlom



kľučka FIORO



matné sklo "rámček" - modely
zo skupiny A



model C.0




model C.2



model C.4



model C.4
s čiernym sklom



regulácia čapových nastaviteľných
3D pántov

od 305 | **366,00**

cena krídla netto | brutto (EUR)

PORTA INSPIRE

PREMIUM ●●●

DEKORY

Lakovaná Fólia Premium ◆◆◆◆◆

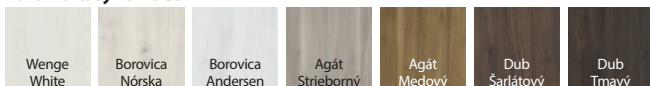


* farba len pri modeloch zo skupiny C


Povrch Portadecor ◆◆◆◆◆



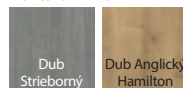
Fólia Portasynchro 3D ◆◆◆◆◆



Fólia Portaperfect 3D ◆◆◆◆◆



Portalamino ◆◆◆◆◆




CENNÍK NETTO | BRUTTO EUR (pozor na PRÍPLATKY)

MODEL	Portadecor, Portasynchro 3D	Portaperfect 3D, Portalamino	Lakovaná Fólia Premium
A.0 - B.3	305 366,00	338 405,60	-
C.0 - C.4	305 366,00	338 405,60	338 405,60

ODPORUČAME!

Špeciálna viacvrstvá drevená konštrukcia (možnosť za príplatok).



TECHNICKÉ INFORMÁCIE

KONŠTRUKCIA KRÍDLA

V závislosti od prevedenia sa krídla skladajú z horizontálnych rámov, medzi ktorými sú panely alebo matné sklo z tvrdeného skla s hrúbkou 6 mm. Príprava na skrátenie maximálne 60 mm. Pri šírke „100“ je potrebný tretí pánt.

ÚPRAVA

Model A.1 môže byť vyrobený so zrkadlom na jednej alebo dvoch stranách. Pri výbere krídla so zrkadlom na jednej strane je na druhej strane plochý panel. Matné tvrdené sklo "rámček" alebo matné sklo.

PRÍSLUŠENSTVO

- Zámok je dostupný v týchto variantoch: s bežným kľúčom, s kúpeľňovým zámkom alebo prispôbosený pre cylindrickú vložku
- Falcové dvere: tri 3D nastaviteľné čapové pánty
- Bezpolodrážkové a dvere s opačnou polodrážkou: dva 3D pánty
- Okrúhla úchytky (pre posuvné dvere)

ZÁRUBNE pozri str. 198 – 216.

Odporúčané polodrážkové zárubne:

- PORTA SYSTEM

Odporúčané bezpolodrážkové zárubne:

- PORTA SYSTEM ELEGANCE
- PORTA SYSTEM ELEGANCE 90 stupňov
- LEVEL

Odporúčané zárubne s opačnou polodrážkou:

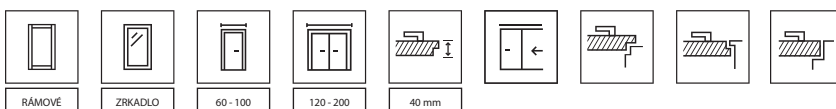
- PORTA SYSTEM s opačnou polodrážkou

POZNÁMKY

- Norma PN EN 14351-2:2018-12.
- Možnosť ľubovoľne kombinovať rozmery dverných krídel pri dvojkrídlových dverách.
- Dvojkrídlové dvere nie sú k dispozícii s magnetickým zámkom.
- V dvojíťch bezfalcových krídlach sú dve krídla, aktívne a pasívne vo veľkostiach 60-100.
- Pánty pribalené k zárubni.
- Dolná časť vertikálnych rámov chránená proti vlhkosti technológiou TechnoPORTA AQUA STOP.
- Čierne sklo nie je dostupné v posuvných krídlach.

ZA PRÍPLATOK

- rozmer "100" 18 | 21,60
- viacvrstvá drevená konštrukcia (vertikálne rámy) 16 | 19,20
- ventilačné otvory alebo podrezanie 13 | 15,60
- čierne sklo 1 ks. - model C 9 | 10,80
- zrkadlo na oboch stranách 105 | 126,00
- zrkadlo na jednej strane 53 | 63,60
- magnetický zámok s čelom z nehrdzavejúcej ocele 16 | 19,20
- čierny alebo biely magnetický zámok na bezfalcové dvere. 21 | 25,20
- zlatý magnetický zámok 28 | 33,60
- bezfalcové krídlo, tretí 3D pánt, farba strieborná, biela, čierna (príplatok k cene zárubne) 37 | 44,40
- bezfalcové krídla, tretí 3D pánt, zlatá farba (príplatok k cene zárubne) 42 | 50,40
- bezfalcové krídla, 3D pánty, zlatá farba (príplatok k cene zárubne) 19 | 22,80
- opačná polodrážka - príplatok k cene krídla 70 | 84,00
- opačná polodrážka - tretí 3D pánt, biely, čierny (príplatok k cene zárubne) 73 | 87,60
- opačná polodrážka - tretí 3D pánt, farba strieborná (príplatok k cene zárubne) 63 | 75,60
- opačná polodrážka - 3D pánt, zlatá farba (príplatok k cene zárubne) 19 | 22,80
- opačná polodrážka - tretí 3D pánt, zlatá farba (príplatok k cene zárubne) 77 | 92,40
- posuvné dvere - pozdĺžne madlo 27 | 32,40
- posuvné dvere - hákový zámok s bočnými madlami 58 | 69,60
- kľučka so štítom (str. 222)





PORTA VERTE PREMIUM C.0, Borovica Andersen, kľučka EUFORIA čierna



PRISPÔBTE
DVERE PODLAHE
A NÁBYTKU



V MNOHÝCH
OBLÚBENÝCH
FARBÁCH



AQUA STOP

skupina A



model A.0



model A.1



model A.4



kľučka EUFORIA

skupina C



model C.0



model C.1



model C.2



plochý panel

skupina D



model D.0



model D.2



model D.3



model D.8



matné sklo v modeli D.8

od 272 | **326,40**

cena krídla netto | brutto (EUR)

PORTA VERTE PREMIUM, skupina A, C, D

OPTIMUM ●●●


DEKORY

Lakovaná Fólia Premium ◆◆◆◆◆




* farba dostupná iba pri modeloch skupiny A, D

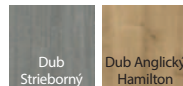
Fólia Portasynchro 3D ◆◆◆◆◆



Fólia Portaperfect 3D ◆◆◆◆◆



Portalamino ◆◆◆◆◆



CENNÍK NETTO | BRUTTO EUR (pozor na PRÍPLATKY)

MODELY	Portasynchro 3D	Portaperfect 3D, Portalamino	Lakovaná Fólia Premium
A.0-A.4	272 326,40	305 366,00	305 366,00
C.0-C.2	272 326,40	305 366,00	-
D.0-D.8	280 336,00	313 375,60	313 375,60

TECHNICKÉ INFORMÁCIE

KONŠTRUKCIA KRÍDLA

V závislosti od prevedenia sa krídla skladajú z horizontálnych rámov, medzi ktorými sú panely alebo matné sklo z tvrdeného skla s hrúbkou 6 mm. Príprava na skrátenie maximálne 60 mm. Pri šírke „100“ je potrebný tretí pánt.

PRÍSLUŠENSTVO

- Zámok je dostupný v týchto variantoch: s bežným kľúčom, s kúpeľňovým zámkom alebo prispôbostený pre cylindrickú vložku
- Falcové dvere: tri štandardné čapové pánty alebo pánty PRIME
- Bezpolodrážkové a dvere s opačnou polodrážkou: dva 3D pánty
- Okrúhla úchytká (pre posuvné dvere)

ZÁRUBNE pozri str. 198 – 216.

Odporúčané polodrážkové zárubne:

- PORTA SYSTEM
- MINIMAX
- OCELOVÉ

Odporúčané bezpolodrážkové zárubne:

- PORTA SYSTEM ELEGANCE
- PORTA SYSTEM ELEGANCE 90 stupňov
- LEVEL

Odporúčané zárubne s opačnou polodrážkou:

- PORTA SYSTEM s opačnou polodrážkou

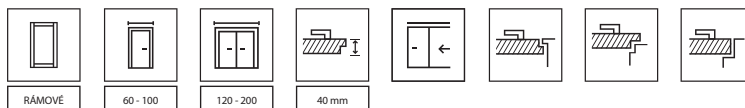
POZNÁMKY

- Norma PN EN 14351-2:2018-12.
- Možnosť ľubovoľne kombinovať rozmery dverných krídel pri dvojkrídlových dverách.
- Dvojkrídlové dvere nie sú k dispozícii s magnetickým zámkom.
- V dvojíťch bezfalcových krídlach sú dve krídla, aktívne a pasívne vo veľkostiach 60-100.
- Pánty PRIME alebo 3D pánty – balené so zárubňou.

- Dolná časť vertikálnych rámov chránená proti vlhkosti technológiou TechnoPORTA AQUA STOP.

ZA PRÍPLATOK

- rozmer „100“ 18 | 21,60
- ventilačné otvory alebo podrezanie 13 | 15,60
- čierny zámok a čierne čapové pánty 7 | 8,40
- magnetický zámok s čelom z nehrdzavejúcej ocele 16 | 19,20
- čierny magnetický zámok a čierne čapové pánty vo falcových dverách. 21 | 25,20
- čierny alebo biely magnetický zámok na bezfalcové dvere. 21 | 25,20
- zlatý magnetický zámok 28 | 33,60
- ŠPECIÁLNA PONUKA - balíček PRIME bez príplatku
- bezfalcové krídlo, tretí 3D pánt, farba strieborná, biela, čierna (príplatok k cene zárubne) 37 | 44,40
- bezfalcové krídla, tretí 3D pánt, zlatá farba (príplatok k cene zárubne) 42 | 50,40
- bezfalcové krídla, 3D pánty, zlatá farba (príplatok k cene zárubne) 19 | 22,80
- opačná polodrážka - príplatok k cene krídla 70 | 84,00
- opačná polodrážka - tretí 3D pánt, biely, čierny (príplatok k cene zárubne) 73 | 87,60
- opačná polodrážka - tretí 3D pánt, farba strieborná (príplatok k cene zárubne) 63 | 75,60
- opačná polodrážka - 3D pánty, zlatá farba (príplatok k cene zárubne) 19 | 22,80
- opačná polodrážka - tretí 3D pánt, zlatá farba (príplatok k cene zárubne) 77 | 92,40
- posuvné dvere - pozdĺžne madlo 27 | 32,40
- posuvné dvere - hákový zámok s bočnými madlami 58 | 69,60
- kľučka so štítom (str. 222)





PORTA VERTE PREMIUM E.5, Biela, kľučka ELEGANTO strieborná



PRISŔOBTTE
DVERE PODLAHE
A NÁBYTKU



V MNOHÝCH
OBLÚBENÝCH
FARBÁCH



AQUA STOP



model E.0



model E.2



kľučka ELEGANTO



matné sklo



model E.5



model E.5
s čiernym sklom



čierne sklo

od 254 | **304,80**

cena krídla netto | brutto (EUR)

PORTA VERTE PREMIUM, skupina E

OPTIMUM ●●●

DEKORY

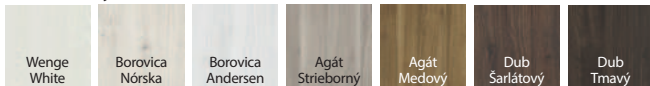
Lakovaná Fólia Premium ♥♥♥♥◇◇




Povrch Portadecor ♥♥◇◇◇◇



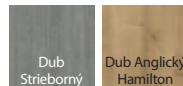
Fólia Portasynchro 3D ♥♥◇◇◇◇



Fólia Portaperfect 3D ♥♥♥♥◇◇



Portalamino ♥♥♥♥◇◇



CENNÍK NETTO | BRUTTO EUR (pozor na PRÍPLATKY)

MODELY	Portadecor, Portasynchro 3D	Lakovaná Fólia Premium, Portaperfect 3D, Portalamino
E.0 - E.5	254 304,80	287 344,40

TECHNICKÉ INFORMÁCIE

KONŠTRUKCIA KRÍDLA

V závislosti od prevedenia sa krídla skladajú z horizontálnych rámov, medzi ktorými sú panely alebo matné sklo z tvrdého skla s hrúbkou 6 mm. Príprava na skrátenie maximálne 60 mm. Pri šírke „100“ je potrebný tretí pánt.

PRÍSLUŠENSTVO

- Záмок je dostupný v týchto variantoch: s bežným kľúčom, s kúpeľňovým zámkom alebo prispôsobený pre cylindrickú vložku
- Falcové dvvere: tri štandardné čapové pánty alebo pánty PRIME
- Bezpolodrážkové a dvvere s opačnou polodrážkou: dva 3D pánty
- Okrúhla úchytká (pre posuvné dvvere)

ZÁRUBNE pozri str. 198 – 216.

Odporúčané polodrážkové zárubne:

- PORTA SYSTEM
- MINIMAX
- OCELOVÉ

Odporúčané bezpolodrážkové zárubne:

- PORTA SYSTEM ELEGANCE
- PORTA SYSTEM ELEGANCE 90 stupňov
- LEVEL

Odporúčané zárubne s opačnou polodrážkou:

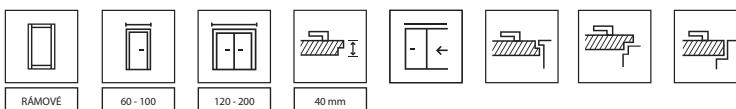
- PORTA SYSTEM s opačnou polodrážkou

POZNÁMKY

- Norma PN EN 14351-2:2018-12.
- Možnosť ľubovoľne kombinovať rozmery dverných krídel pri dvojkrídlových dverách.
- Dvojkrídlové dvvere nie sú k dispozícii s magnetickým zámkom.
- V dvojítych bezfalcových krídlach sú dve krídla, aktívne a pasívne vo veľkostiach 60-100.
- Pánty PRIME alebo 3D pánty – balené so zárubňou.
- Dolná časť vertikálnych rámov chránená proti vlhkosti technológiou TechnoPORTA AQUA STOP.
- Čierne sklo nie je dostupné pre krídla v posuvnej verzii

ZA PRÍPLATOK

- rozmer "100"	18 21,60
- ventilačné otvory alebo podrezanie	13 15,60
- čierne sklo 1ks.	9 10,80
- čierny záмок a čierne čapové pánty	7 8,40
- magnetický záмок s čelom z nehrdzavejúcej ocele	16 19,20
- čierny magnetický záмок a čierne čapové pánty vo falcových dverách.	21 25,20
- čierny alebo biely magnetický záмок na bezfalcové dvvere.	21 25,20
- zlatý magnetický záмок	28 33,60
- ŠPECIÁLNA PONUKA - balíček PRIME	bez príplatku
- bezfalcové krídlo, tretí 3D pánt, farba strieborná, biela, čierna (príplatok k cene zárubne)	37 44,40
- bezfalcové krídla, tretí 3D pánt, zlatá farba (príplatok k cene zárubne)	42 50,40
- bezfalcové krídla, 3D pánty, zlatá farba (príplatok k cene zárubne)	19 22,80
- opačná polodrážka - príplatok k cene krídla	70 84,00
- opačná polodrážka – tretí 3D pánt, biely, čierny (príplatok k cene zárubne)	73 87,60
- opačná polodrážka - tretí 3D pánt, farba strieborná (príplatok k cene zárubne)	63 75,60
- opačná polodrážka – 3D pánty, zlatá farba (príplatok k cene zárubne)	19 22,80
- opačná polodrážka – tretí 3D pánt, zlatá farba (príplatok k cene zárubne)	77 92,40
- posuvné dvvere – pozdĺžne madlo	27 32,40
- posuvné dvvere - hákový záмок s bočnými madlami	58 69,60
- kľučka so štítom	(str. 222)





PORTA VERTE HOME D.7, Šedá, kľučka ELEGANTO čierna



PRISPŮBTE
DVERE PODLAHE
A NÁBYTKU



V MNOHÝCH
OBLÚBENÝCH
FARBÁCH



AQUA STOP



model B.0



model B.1



model B.5



model B.5
sklo s maľ. lištami číre

NOVINKA



kľučka EUFORIA



špeciálne matné sklo s
priehľadnými pruhmi v modeli B.5



model D.0



model D.2



model D.7

od 214 | **256,80**

cena krídla netto | brutto (EUR)

PORTA VERTE HOME, skupina B a D

BUDGET ●●○

DEKORY

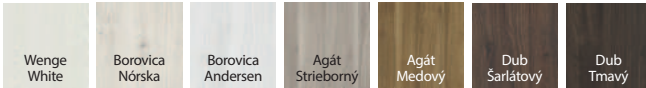
Lakovaná Fólia Premium



Povrch Portadecor



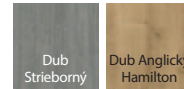
Fólia Portasynchro 3D



Fólia Portaperfect 3D



Portalamino



CENNÍK NETTO | BRUTTO EUR (pozor na PRÍPLATKY)

MODEL	Portadecor, Portasynchro 3D	Lakovaná Fólia Premium, Portaperfect 3D, Portalamino
B.0-B.7	214 256,80	276 331,20
D.0 - D.7	214 256,80	269 322,80

TECHNICKÉ INFORMÁCIE

KONŠTRUKCIA KRÍDLA

V závislosti od prevedenia sa krídla skladajú z horizontálnych rámov, medzi ktorými sú panely alebo matné tvrdené sklo s hrúbkou 4 mm. Príprava na skrátenie maximálne 30 mm. Pri šírke "100" je potrebný tretí pánt

PRÍSLUŠENSTVO

- Zámok dostupný vo variantoch: s bežným kľúčom, s kúpeľňovou blokádou, prispôbený pre cylindrickú vložku alebo bez otvoru na kľúč
- Falcové dvere: tri štandardné čapové pánty, alebo pánty PRIME (možnosť za príplatok)
- Bezfalcové dvere: dva 3D pánty
- Okrúhla úchytka (pre posuvné dvere)

ZÁRUBNE pozri str. 198 – 216.

Odporúčané polodrážkové zárubne:

- PORTA SYSTEM
- MINIMAX
- OCELOVÉ

Odporúčané bezpolodrážkové zárubne:

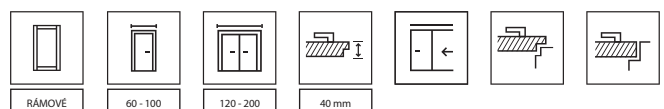
- PORTA SYSTEM ELEGANCE
- PORTA SYSTEM ELEGANCE 90 stupňov
- LEVEL

POZNÁMKY

- Norma PN EN 14351-2:2018-12.
- Možnosť ľubovoľne kombinovať rozmery dverných krídel pri dvojkrídlových dverách.
- Dvojkrídlové dvere nie sú k dispozícii s magnetickým zámkom.
- V dvojíťých bezfalcových krídlach sú dve krídla, aktívne a pasívne vo veľkostiach 60-100.
- Pánty PRIME alebo 3D pánty – balené so zárubňou.
- Dolná časť vertikálnych rámov chránená proti vlhkosti technológiou TechnoPORTA AQUA STOP.
- Šírka (hrúbka) maľovaných línií na skle pre model B.5 je 25 mm, vzor na jednej strane.
- Priehľadné lakované sklo nie je k dispozícii na posuvných krídlach.

ZA PRÍPLATOK

-rozmer "100"	18 21,60
-priehľadné lakované sklo model B.5	35 42,00
-priehľadné sklo model B.5	28 33,60
-intarzie v modeloch skupiny D	16 19,20
-ventilačné otvory alebo podrezanie	13 15,60
-Pánty PRIME (platí pre vyhradené zárubne)	7 8,40
-zámok PRIME s lesklým čelom (strieborný, alebo zlatý)	4 4,80
-čierny zámok a čierne čapové pánty	7 8,40
-magnetický zámok s čelom z nehrdzavejúcej ocele	16 19,20
-čierny magnetický zámok a čierne čapové pánty vo falcových dverách.	21 25,20
-čierny alebo biely magnetický zámok na bezfalcové dvere.	21 25,20
-zlatý magnetický zámok	28 33,60
-bezfalcové krídlo, tretí 3D pánt, farba strieborná, biela, čierna (príplatok k cene zárubne)	37 44,40
-bezfalcové krídla, tretí 3D pánt, zlatá farba (príplatok k cene zárubne)	42 50,40
-bezfalcové krídla, 3D pánty, zlatá farba (príplatok k cene zárubne)	19 22,80
-posuvné dvere – pozdĺžne madlo	27 32,40
-posuvné dvere - hákový zámok s bočnými madlami	58 69,60
-kľučka so štítom	(str. 222)





PORTA VERTE HOME C.5, dub matný, kľučka SIMPLO čierna



PRISPÔBTE
DVERE PODLAHE
A NÁBYTKU



V MNOHÝCH
OBLÚBENÝCH
FARBÁCH



AQUA STOP



model C.0



model C.2



kľučka SIMPLO



tvrdené matné sklo



model C.4



model C.5

od 214 | **256,80**

cena krídla netto | brutto (EUR)

PORTA VERTE HOME, skupina C

BUDGET ●●○

DEKORY

Lakovaná Fólia Premium



Povrch Portadecor



Fólia Portasynchro 3D



Fólia Portaperfect 3D



Portalamino



CENNÍK NETTO | BRUTTO EUR (pozor na PRÍPLATKY)

MODELY	Portadecor, Portasynchro 3D	Lakovaná Fólia Premium, Portaperfect 3D, Portalamino
C.0 - C.5	214 256,80	256 307,20

TECHNICKÉ INFORMÁCIE

KONŠTRUKCIA KRÍDLA

V závislosti od prevedenia sa krídla skladajú z horizontálnych rámov, medzi ktorými sú panely alebo matné tvrdené sklo s hrúbkou 4 mm. Príprava na skrátenie maximálne 30 mm. Pri šírke "100" je potrebný tretí pánt.

PRÍSLUŠENSTVO

- Zámok dostupný vo variantoch: s bežným kľúčom, s kúpeľňovou blokadou, prispôbený pre cylindrickú vložku alebo bez otvoru na kľúč
- Falcové dvere: tri štandardné čapové pánty, alebo pánty PRIME (možnosť za príplatok)
- Bezfalcové dvere: dva 3D pánty
- Okrúhla úchytka (pre posuvné dvere)

ZÁRUBNE

pozri str. 198 – 216.

Odporúčané polodrážkové zárubne:

- PORTA SYSTEM
- MINIMAX
- OCELOVÉ

Odporúčané bezpolodrážkové zárubne:

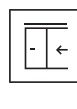
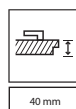
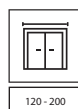
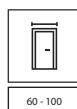
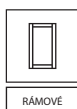
- PORTA SYSTEM ELEGANCE
- PORTA SYSTEM ELEGANCE 90 stupňov
- LEVEL

POZNÁMKY

- Norma PN EN 14351-2:2018-12.
- Možnosť ľubovoľne kombinovať rozmery dverných krídel pri dvojkrídlových dverách.
- Dvojkrídlové dvere nie sú k dispozícii s magnetickým zámkom.
- V dvojítych bezfalcových krídlach sú dve krídla, aktívne a pasívne vo veľkostiach 60-100.
- Pánty PRIME alebo 3D pánty – balené so zárubňou.
- Dolná časť vertikálnych rámov chránená proti vlhkosti technológiou TechnoPORTA AQUA STOP.

ZA PRÍPLATOK

-rozmer "100"	18 21,60
-intarzie	16 19,20
-ventilačné otvory alebo podrezanie	13 15,60
-Pánty PRIME (platí pre vyhradené zárubne)	7 8,40
-záмок PRIME s lesklým čelom (strieborný, alebo zlatý)	4 4,80
-čierny zámok a čierne čapové pánty	7 8,40
-magnetický zámok s čelom z nehrdzavejúcej ocele	16 19,20
-čierny magnetický zámok a čierne čapové pánty vo falcových dverách.	21 25,20
-čierny alebo biely magnetický zámok na bezfalcové dvere.	21 25,20
-zlatý magnetický zámok	28 33,60
-bezfalcové krídlo, tretí 3D pánt, farba strieborná, biela, čierna (príplatok k cene zárubne)	37 44,40
-bezfalcové krídla, tretí 3D pánt, zlatá farba (príplatok k cene zárubne)	42 50,40
-bezfalcové krídla, 3D pánty, zlatá farba (príplatok k cene zárubne)	19 22,80
-posuvné dvere – pozdĺžne madlo	27 32,40
-posuvné dvere - hákový zámok s bočnými madlami	58 69,60
-kľučka so štítom	(str. 222)





PORTA VERTE HOME M.1, Dub Mauvella, kľučka ELEGANTO čierna




PRISPŮSBTE
DVERE PODLAHE
A NÁBYTKU



V MNOHÝCH
OBLÚBENÝCH
FARBÁCH



AQUA STOP



model E.0



model E.1



model E.5



model E.0 tabula



kľučka ELEGANTO



model M.1



model M.2



možnosť s čiernou magnetickou tabuľou na kreslenie kriedovými fixkami (možnosť dostupná v modeli E.0 z jednej strany, len v polodrážkovej verzii)



priehľadné alebo matné sklo na modeloch skupiny M

PRI KÚPE SETU: KRÍDLO SKUPINA M A ZÁRUBŇA



EUFORIA

alebo



DORO

alebo



SEGURA

+

Kľúčová rozeta
alebo
Cylindrická rozeta
alebo
Kúpeľňová rozeta

**KLIKA
POUZE ZA
0,01€**

od 214 | **256,80**

cena krídla netto | brutto (EUR)

PORTA VERTE HOME, skupina E a M

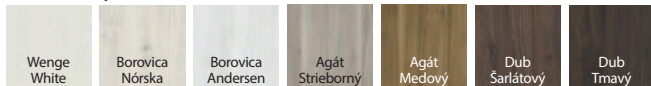
BUDGET ●●○

DEKORY

Povrch Portadecor ◆◆◆◆◆



Fólia Portasynchro 3D ◆◆◆◆◆



Fólia Portaperfect 3D ◆◆◆◆◆



CENNÍK NETTO | BRUTTO EUR (pozor na PRÍPLATKY)

MODELY	Portadecor, Portasynchro 3D	Portaperfect 3D
E.0	214 256,80	248 297,60
E.0 TABUĽA	285 342,00	320 384,00
E.1, E.5	244 292,80	279 334,80
M.1	244 292,80	279 334,80
M.2	276 331,20	310 372,00

TECHNICKÉ INFORMÁCIE

KONŠTRUKCIA KRÍDLA

V závislosti od prevedenia sa krídla skladajú z horizontálnych rámov, medzi ktorými sú panely alebo matné tvrdené sklo s hrúbkou 4 mm. Priehľadné sklo je k dispozícii pre model M. Príprava na skrátenie maximálne 30 mm. Pri šírke „100“ je potrebný tretí pánt.

PRÍSLUŠENSTVO

- Zámok dostupný vo variantoch: s bežným kľúčom, s kúpeľňovou blokádou, prispôbený pre cylindrickú vložku alebo bez otvoru na kľúč
- Falcové dvere: tri štandardné čapové pánty, alebo pánty PRIME (možnosť za príplatok)
- Bezfalcové dvere: dva 3D pánty
- Okrúhla úchytka (pre posuvné dvere)

ZÁRUBNE pozri str. 198 – 216.

Odporúčané polodrážkové zárubne:

- PORTA SYSTEM
- MINIMAX
- OCEĽOVÉ

Odporúčané bezpolodrážkové zárubne:

- PORTA SYSTEM ELEGANCE
- PORTA SYSTEM ELEGANCE 90 stupňov
- LEVEL

POZNÁMKY

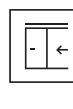
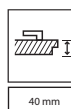
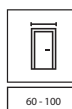
- Norma PN EN 14351-2:2018-12.
- Možnosť ľubovoľne kombinovať rozmery dverných krídel pri dvojkrídlových dverách.
- Dvojkrídlové dvere nie sú k dispozícii s magnetickým zámkom.
- V dvojkrídlových bezfalcových dverách sú dve krídla, aktívne a pasívne vo veľkostiach

60-100.

- Model E.0 s tabuľou nie je k dispozícii vo veľkosti "100".
- Pánty PRIME alebo 3D pánty – balené so zárubňou.
- Dolná časť vertikálnych rámov chránená proti vlhkosti technológiou TechnoPORTA AQUA STOP.

ZA PRÍPLATOK

- rozmer "100" 18 | 21,60
- ventilačné otvory alebo podrezanie 13 | 15,60
- Pánty PRIME (platí pre vyhradené zárubne) 7 | 8,40
- zámok PRIME s lesklým čelom (strieborný, alebo zlatý) 4 | 4,80
- čierny zámok a čierne čapové pánty 7 | 8,40
- magnetický zámok s čelom z nehrdzavejúcej ocele 16 | 19,20
- čierny magnetický zámok a čierne čapové pánty vo falcových dverách. 21 | 25,20
- čierny alebo biely magnetický zámok na bezfalcové dvere. 21 | 25,20
- zlatý magnetický zámok 28 | 33,60
- bezfalcové krídlo, tretí 3D pánt, farba strieborná, biela, čierna (príplatok k cene zárubne) 37 | 44,40
- bezfalcové krídla, tretí 3D pánt, zlatá farba (príplatok k cene zárubne) 42 | 50,40
- bezfalcové krídla, 3D pánty, zlatá farba (príplatok k cene zárubne) 19 | 22,80
- posuvné dvere – pozdĺžne madlo 27 | 32,40
- posuvné dvere – hákový zámok s bočnými madlami 58 | 69,60
- kľučka so štítom (str. 222)



**KLIKA
POUZE ZA
0,01€**



PORTA VERTE HOME G.4, Biela, kľučka ELEGANTO strieborná



PRISPŮBTE
DVERE PODLAHE
A NÁBYTKU



V MNOHÝCH
OBLÚBENÝCH
FARBÁCH



AQUA STOP



model G.0



model G.2



model G.4



kľučka ELEGANTO



zasklenie v modeli G.4



model G.4
s čiernym sklom

PRI KÚPE SETU: KRÍDLO SKUPINA A ZÁRUBŇA



EUFORIA



DORO



SEGURA

alebo

alebo

+

Kľúčová
rozeta
alebo
Cylindrická
rozeta
alebo
Kúpeľňová
rozeta

**KLIKA
POUZE ZA
0,01€**

od 214 | **256,80**

cena krídla netto | brutto (EUR)

PORTA VERTE HOME, skupina G

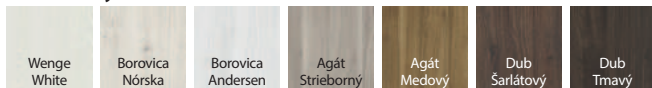
BUDGET ●●○

DEKORY

Povrch Portadecor ♥♥♥○○○



Fólia Portasynchro 3D ♥♥♥○○○



Fólia Portaperfect 3D ♥♥♥♥○○



CENNÍK NETTO | BRUTTO EUR (pozor na PRÍPLATKY)

Modelle	Portadecor, Portasynchro 3D	Portaperfect 3D
G.0 - G.4	214 256,80	248 297,60

TECHNICKÉ INFORMÁCIE

KONŠTRUKCIA KRÍDLA

V závislosti od prevedenia sa krídla skladajú z horizontálnych rámov, medzi ktorými sú panely alebo matné tvrdené sklo s hrúbkou 4 mm. Príprava na skrútenie maximálne 30 mm. Pri šírke „100“ je potrebný tretí pánt.

ÚPRAVA

Pre krídla s bielym povrchom je možné vybrať si ozdobné lišty v dekore Portaperfect alebo Brúsený hliník (možnosť za príplatok).

PRÍSLUŠENSTVO

- Zámok dostupný vo variantoch: s bežným kľúčom, s kúpeľňovou blokadou, prispôbostený pre cylindrickú vložku alebo bez otvoru na kľúč
- Falcové dvere: tri štandardné čapové pánty, alebo pánty PRIME (možnosť za príplatok)
- Bezfalcové dvere: dva 3D pánty
- Okrúhla úchytka (pre posuvné dvere)

ZÁRUBNE pozri str. 198 – 216.

Odporúčané polodrážkové zárubne:

- PORTA SYSTEM
- MINIMAX
- OCELOVÉ

Odporúčané bezpodrážkové zárubne:

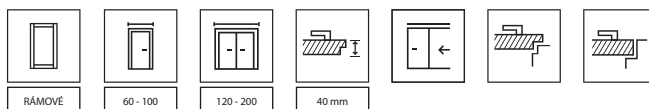
- PORTA SYSTEM ELEGANCE
- PORTA SYSTEM ELEGANCE 90 stupňov
- LEVEL

POZNÁMKY

- Norma PN EN 14351-2:2018-12.
- Možnosť ľubovoľne kombinovať rozmery dverných krídel pri dvojkrídlových dverách.
- Dvojkrídlové dvere nie sú k dispozícii s magnetickým zámkom.
- V dvojítych bezfalcových krídlach sú dve krídla, aktívne a pasívne vo veľkostiach 60-100.
- Pánty PRIME alebo 3D pánty – balené so zárubňou.
- Dolná časť vertikálnych rámov chránená proti vlhkosti technológiou TechnoPORTA AQUA STOP.
- Čierne sklo nie je dostupné v posuvnej verzii

ZA PRÍPLATOK

- rozmer "100" 18 | 21,60
- čierne sklo 1 ks 9 | 10,80
- intarzie 16 | 19,20
- ventilačné otvory alebo podrezanie 13 | 15,60
- Pánty PRIME (platí pre vyhradené zárubne) 7 | 8,40
- zámok PRIME s lesklým čelom (strieborný, alebo zlatý) 4 | 4,80
- čierny zámok a čierne čapové pánty 7 | 8,40
- magnetický zámok s čelom z nehrdzavejúcej ocele 16 | 19,20
- čierny magnetický zámok a čierne čapové pánty vo falcových dverách. 21 | 25,20
- čierny alebo biely magnetický zámok na bezfalcové dvere. 21 | 25,20
- zlatý magnetický zámok 28 | 33,60
- bezfalcové krídlo, tretí 3D pánt, farba strieborná, biela, čierna (príplatok k cene zárubne) 37 | 44,40
- bezfalcové krídla, tretí 3D pánt, zlatá farba (príplatok k cene zárubne) 42 | 50,40
- bezfalcové krídla, 3D pánty, zlatá farba (príplatok k cene zárubne) 19 | 22,80
- posuvné dvere – pozdĺžne madlo 27 | 32,40
- posuvné dvere - hákový zámok s bočnými madlami 58 | 69,60
- kľučka so štítom (str. 222)





PORTA VERTE HOME H.5, Dub Naturálny



PRISPÔBTE
DVERE PODLAHE
A NÁBYTKU



V MNOHÝCH
OBLÚBENÝCH
FARBÁCH



AQUA STOP



model H.0



model H.2



model H.3



kľučka EUFORIA



panel v modeli H.0



model H.5



model H.5
s čiernym sklom

od 214 | **256,80**

cena krídla netto | brutto (EUR)

PORTA VERTE HOME, skupina H

BUDGET ●○○

DEKORY

Povrch Portadecor ◆◆◆◆◆



Fólia Portasynchro 3D ◆◆◆◆◆



Fólia Portaperfect 3D ◆◆◆◆◆



CENNÍK NETTO | BRUTTO EUR (pozor na PRÍPLATKY)

MODELY	Portadecor, Portasynchro 3D	Portaperfect 3D
H.0 - H.5	214 256,80	248 297,60

TECHNICKÉ INFORMÁCIE

KONŠTRUKCIA KRÍDLA

V závislosti od prevedenia sa krídla skladajú z horizontálnych rámov, medzi ktorými sú panely alebo matné tvrdené sklo s hrúbkou 4 mm. Príprava na skrátenie maximálne 30 mm. Pri šírke „100“ je potrebný tretí pánt.

ÚPRAVA

Pre krídla s bielym povrchom je možné vybrať si ozdobné lišty v dekore Portaperfect alebo Brúsený hliník (možnosť za príplatok).

PRÍSLUŠENSTVO

- Zámok dostupný vo variantoch: s bežným kľúčom, s kúpeľňovou blokádou, prispôbený pre cylindrickú vložku alebo bez otvoru na kľúč
- Falcové dvere: tri štandardné čapové pánty, alebo pánty PRIME (možnosť za príplatok)
- Bezfalcové dvere: dva 3D pánty
- Okrúhla úchytka (pre posuvné dvere)

ZÁRUBNE pozri str. 198 – 216.

Odporúčané polodrážkové zárubne:

- PORTA SYSTEM
- MINIMAX
- OCEĽOVÉ

Odporúčané bezpolodrážkové zárubne:

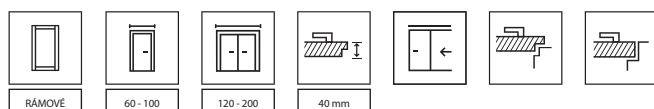
- PORTA SYSTEM ELEGANCE
- PORTA SYSTEM ELEGANCE 90 stupňov
- LEVEL

POZNÁMKY

- Norma PN EN 14351-2:2018-12.
- Možnosť ľubovoľne kombinovať rozmery dverných krídel pri dvojkrídlových dverách.
- Dvojkrídlové dvere nie sú k dispozícii s magnetickým zámkom.
- V dvojítych bezfalcových krídlach sú dve krídla, aktívne a pasívne vo veľkostiach 60-100.
- Pánty PRIME alebo 3D pánty – balené so zárubňou.
- Dolná časť vertikálnych rámov chránená proti vlhkosti technológiou TechnoPORTA AQUA STOP.
- Čierne sklo nie je dostupné v posuvnej verzii

ZA PRÍPLATOK

- rozmer "100"	18 21,60
- ventilačné otvory alebo podrezanie	13 15,60
- čierne sklo 1 ks	9 10,80
- Pánty PRIME (platí pre vyhradené zárubne)	7 8,40
- zámok PRIME s lesklým čelom (strieborný, alebo zlatý)	4 4,80
- čierny alebo biely magnetický zámok na bezfalcové dvere	7 8,40
- magnetický zámok s čelom z nehrdzavejúcej ocele	16 19,20
- čierny magnetický zámok a čierne čapové pánty vo falcových dverách.	21 25,20
- čierny alebo biely magnetický zámok na bezfalcové dvere.	21 25,20
- zlatý magnetický zámok	28 33,60
- bezfalcové krídlo, tretí 3D pánt, farba strieborná, biela, čierna (príplatok k cene zárubne)	37 44,40
- bezfalcové krídla, tretí 3D pánt, zlatá farba (príplatok k cene zárubne)	42 50,40
- bezfalcové krídla, 3D pánty, zlatá farba (príplatok k cene zárubne)	19 22,80
- posuvné dvere – pozdĺžne madlo	27 32,40
- posuvné dvere - hákový zámok s bočnými madlami	58 69,60
- kľučka so štítom	(str. 222)





PORTA VERTE HOME J.6, Biela, kľučka EUFORIA čierna



PRISŔOBTTE
DVERE PODLAHE
A NÁBYTKU



V MNOHÝCH
OBLÚBENÝCH
FARBÁCH



AQUA STOP



model J.0



model J.2



kľučka EUFORIA



panel v modeli J.0



model J.6

model J.6
s čiernym sklom

od 214 | **256,80**

cena krídla netto | brutto (EUR)

PORTA VERTE HOME, skupina J

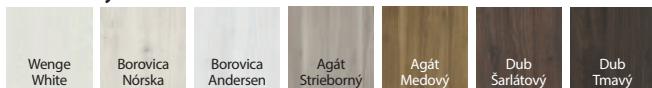
BUDGET ●○○

DEKORY

Povrch Portadecor ♥♥♥○○○



Fólia Portasynchro 3D ♥♥♥○○○



Fólia Portaperfect 3D ♥♥♥♥○○



CENNÍK NETTO | BRUTTO EUR (pozor na PRÍPLATKY)

MODEL	Portadecor, Portasynchro 3D	Portaperfect 3D
J.0 - J.6	214 256,80	248 297,60

TECHNICKÉ INFORMÁCIE

KONŠTRUKCIA KRÍDLA

V závislosti od prevedenia sa krídla skladajú z horizontálnych rámov, medzi ktorými sú panely alebo matné tvrdené sklo s hrúbkou 4 mm. Príprava na skrátenie maximálne 30 mm. Pri šírke „100“ je potrebný tretí pánt.

ÚPRAVA

Pre krídla s bielym povrchom je možné vybrať si ozdobné lišty v dekore Portaperfect alebo Brúsený hliník (možnosť za príplatok).

PRÍSLUŠENSTVO

- Zámok dostupný vo variantoch: s bežným kľúčom, s kúpeľňovou blokádou, prispôbený pre cylindrickú vložku alebo bez otvoru na kľúč
- Falcové dvere: tri štandardné čapové pánty, alebo pánty PRIME (možnosť za príplatok)
- Bezfalcové dvere: dva 3D pánty
- Okrúhla úchytka (pre posuvné dvere)

ZÁRUBNE pozri str. 198 – 216.

Odporúčané polodrážkové zárubne:

- PORTA SYSTEM
- MINIMAX
- OCELOVÉ

Odporúčané bezpolodrážkové zárubne:

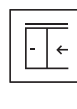
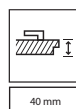
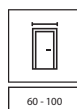
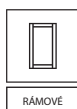
- PORTA SYSTEM ELEGANCE
- PORTA SYSTEM ELEGANCE 90 stupňov
- LEVEL

POZNÁMKY

- Norma PN EN 14351-2:2018-12.
- Možnosť ľubovoľne kombinovať rozmery dverných krídel pri dvojkrídlových dverách.
- Dvojkrídlové dvere nie sú k dispozícii s magnetickým zámkom.
- V dvojkrídlových bezfalcových dverách sú dve krídla, aktívne a pasívne vo veľkostiach 60-100.
- Pánty PRIME alebo 3D pánty – balené so zárubňou.
- Dolná časť vertikálnych rámov chránená proti vlhkosti technológiou TechnoPORTA AQUA STOP.
- Čierne sklo nie je dostupné v posuvnej verzii

ZA PRÍPLATOK

- rozmer "100"	18 21,60
- ventilačné otvory alebo podrezanie	13 15,60
- čierne sklo 1 ks	9 10,80
- Pánty PRIME (platí pre vyhradené zárubne)	7 8,40
- zámok PRIME s lesklým čelom (strieborný, alebo zlatý)	4 4,80
- čierny zámok a čierne čapové pánty	7 8,40
- magnetický zámok s čelom z nehrdzavejúcej ocele	16 19,20
- čierny magnetický zámok a čierne čapové pánty vo falcových dverách.	21 25,20
- čierny alebo biely magnetický zámok na bezfalcové dvere.	21 25,20
- zlatý magnetický zámok	28 33,60
- bezfalcové krídlo, tretí 3D pánt, farba strieborná, biela, čierna (príplatok k cene zárubne)	37 44,40
- bezfalcové krídla, tretí 3D pánt, zlatá farba (príplatok k cene zárubne)	42 50,40
- bezfalcové krídla, 3D pánty, zlatá farba (príplatok k cene zárubne)	19 22,80
- posuvné dvere – pozdĺžne madlo	27 32,40
- posuvné dvere - hákový zámok s bočnými madlami	58 69,60
- kľučka so štítom	(str. 222)





PORTA VERTE HOME N.0 i N.3, Dub Tmavý Matný, kľučka DORO čierna



PRISPŮSOBTE
DVERE PODLAHE
A NÁBYTKU



V MNOHÝCH
OBLÚBENÝCH
FARBÁCH



AQUA STOP



model L.0



model L.1




model L.3



model L.4



kľučka ELEGANTO



panel v modeli L.0



model N.0




model N.1



model N.2



model N.3



panel v modeli N.0

od 214 | **256,80**

cena krídla netto | brutto (EUR)

PORTA VERTE HOME, skupina L a N

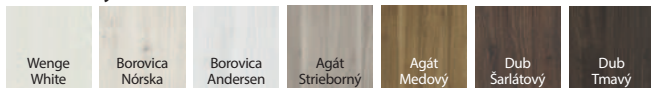
BUDGET ●●○

DEKORY


Povrch Portadecor ♥♥♥♥♥



Fólia Portasynchro 3D ♥♥♥♥♥



Fólia Portaperfect 3D ♥♥♥♥♥



CENNÍK NETTO | BRUTTO EUR (pozor na PRÍPLATKY)

MODELY	Portadecor, Portasynchro 3D	Portaperfect 3D
L.0 - L.4	214 256,80	248 297,60
N.0 - N.3	214 256,80	248 297,60

TECHNICKÉ INFORMÁCIE

KONŠTRUKCIA KRÍDLA

V závislosti od prevedenia sa krídla skladajú z horizontálnych rámov, medzi ktorými sú panely alebo matné tvrdené sklo s hrúbkou 4 mm. Príprava na skrútenie maximálne 30 mm. Pri šírke "100" je potrebný tretí pánt.

PRÍSLUŠENSTVO

- Zámok dostupný vo variantoch: s bežným kľúčom, s kúpeľňovou blokádou, prispôbený pre cylindrickú vložku alebo bez otvoru na kľúč
- Falcové dvere: tri štandardné čapové pánty, alebo pánty PRIME (možnosť za príplatok)
- Bezfalcové dvere: dva 3D pánty
- Okrúhla úchytka (pre posuvné dvere)

ZÁRUBNE pozri str. 198 – 216

Odporúčané polodrážkové zárubne:

- PORTA SYSTEM
- MINIMAX
- OCELOVÉ

Odporúčané bezpolodrážkové zárubne:

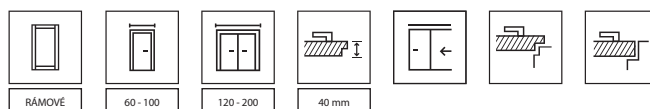
- PORTA SYSTEM ELEGANCE
- PORTA SYSTEM ELEGANCE 90 stupňov
- LEVEL

POZNÁMKY

- Norma PN EN 14351-2:2018-12.
- Možnosť ľubovoľne kombinovať rozmery dverných krídel pri dvojkrídlových dverách.
- Dvojkrídlové dvere nie sú k dispozícii s magnetickým zámkom.
- V dvojitých bezfalcových krídlach sú dve krídla, aktívne a pasívne vo veľkostiach 60-100.
- Pánty PRIME alebo 3D pánty – balené so zárubňou.
- Spodný povrch vertikálnych rámov chránený proti vlhkosti technológiou TechnoPORTA AQUA STOP.

ZA PRÍPLATOK

- rozmer "100" 18 | 21,60
- priehľadné sklo modely zo sk. L - 1 ks. 7 | 8,40
- priehľadné sklo modely zo sk. N - 1 ks. 11 | 13,20
- ventilačné otvory alebo podrezanie 13 | 15,60
- Pánty PRIME (platí pre vyhradené zárubne) 7 | 8,40
- zámok PRIME s lesklým čelom (strieborný, alebo zlatý) 4 | 4,80
- čierny zámok a čierne čapové pánty 7 | 8,40
- magnetický zámok s čelom z nehrdzavejúcej ocele 16 | 19,20
- čierny magnetický zámok a čierne čapové pánty vo falcových dverách. 21 | 25,20
- čierny alebo biely magnetický zámok na bezfalcové dvere. 21 | 25,20
- zlatý magnetický zámok 28 | 33,60
- bezfalcové krídlo, tretí 3D pánt, farba strieborná, biela, čierna (príplatok k cene zárubne) 37 | 44,40
- bezfalcové krídla, tretí 3D pánt, zlatá farba (príplatok k cene zárubne) 42 | 50,40
- bezfalcové krídla, 3D pánty, zlatá farba (príplatok k cene zárubne) 19 | 22,80
- posuvné dvere – pozdĺžne madlo 27 | 32,40
- posuvné dvere - hákový zámok s bočnými madlami 58 | 69,60
- kľučka so štítom (str. 222)





PORTA UNI KOLOR MODERN s čiernym sklom, Kašmír Matt, kľučka LAGO čierna



BEZPEČNOSTNÉ
LAMINOVANÉ
SKLO



NA
DETAILOCH
ZÁLEŽÍ



ODOLNÁ
POVRCHOVÁ
ÚPRAVA




model 1.1



model 4.A



model H.1



kľučka MODERNO



Čierna intarzia
k dispozícii sú aj intarzie
strieborné a zlaté



model F.1



model L.1



model I.1

od 205 | **246,00**

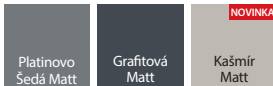
cena krídla netto | brutto (EUR)

PORTA UNI KOLOR MODERN

PREMIUM ●●●

DEKORY

Lakovaná fólia Matt



CENNÍK NETTO | BRUTTO EUR (pozor na PRÍPLATKY)

MODEL	Lakovaná Fólia Mat
1.1	205 246,00
H.1, F.1, L.1, I.1	270 324,00
4.A	373 447,60

TECHNICKÉ INFORMÁCIE

KONŠTRUKCIA KRÍDLA

Výplň tvorí „voština“ alebo dutinková drevotrieska zosilnená vnútorným rámom (za príplatok). Celok je obložený HDF doskou. Výplň z drevotrieskovej dosky obsahuje prípravu na skrátenie v štandarde. Pri možnosti "zosilnenie pre zatvárač dverí" a šírkach "100" a "110" je potrebný tretí pánt. Šírka "110" je k dispozícii len s výplňou z plnej drevotriesky.

ÚPRAVA

Krídla sú doplnené striebornými, zlatými alebo čiernymi intarziami o šírke 6 mm. Presklené modely s bezpečnostným vrstveným matným alebo čiernym sklom s hrúbkou 8 mm (možnosť za príplatok).

PRÍSLUŠENSTVO

- Falcové dvere: dva alebo tri štandardné čapové pánty, alebo pánty PRIME (možnosť za príplatok)
- Bezpolodrážkové a dvere s opačnou polodrážkou: dva 3D pánty
- Zámok: s bežným kľúčom, s kúpeľňovým zámkom alebo prispôsobený pre patentovú vložku
- Okrúhla úchytká (pre posuvné dvere)

ZÁRUBNE

pozri str. 198 – 216

Odporúčané polodrážkové zárubne:

- PORTA SYSTEM

Odporúčané bezpolodrážkové zárubne:

- PORTA SYSTEM ELEGANCE

- PORTA SYSTEM ELEGANCE 90 stupňov

Odporúčané zárubne s opačnou polodrážkou:

- PORTA SYSTEM s opačnou polodrážkou

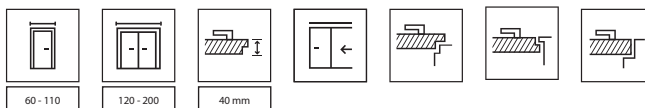
POZNÁMKY

- Norma PN EN 14351-2:2018-12.
- Možnosť ľubovoľne kombinovať rozmery dverných krídel pri dvojkrídlových dverách.
- Dvojkrídlové dvere nie sú k dispozícii s magnetickým zámkom.
- Pasívne krídlo vo veľkostiach "60" až "100". Pasívne dverné krídlo vo veľkostiach "30", "40", "50" (tzv. predĺženie), len v plnej verzii.
- V dvojítych bezfalcových krídlach sú dve krídla, aktívne a pasívne vo veľkostiach 60-100.
- Šírka "110" nie je k dispozícii pre model 4.A.

- Stály rozmer zasklenia pre model 4.A.
- Pánty PRIME alebo 3D pánty – balené so zárubňou.

ZA PRÍPLATOK

- čierne sklo - model 4.A	56 67,20
- rozmer "100", "110"	18 21,60
- príprava na skrátenie (max. 60 mm)	9 10,80
- výplň dutinková drevotrieska	38 45,60
- výplň plná drevotriesková doska	49 58,80
- ventilačný podrez	13 15,60
- akustický padací prah INVEST (nie je k dispozícii pre model 4.A)	48 57,60
- Pánty PRIME (platí pre vyhradené zárubne)	7 8,40
- zámok PRIME s lesklým čelom (strieborný, alebo zlatý)	4 4,80
- čierny zámok a čierne čapové pánty	7 8,40
- magnetický zámok s čelom z nehrdzavejúcej ocele	16 19,20
- čierny magnetický zámok a čierne čapové pánty vo falcových dverách.	21 25,20
- čierny alebo biely magnetický zámok na bezfalcové dvere.	21 25,20
- zlatý magnetický zámok	28 33,60
- bezfalcové krídlo, tretí 3D pánt, farba strieborná, biela, čierna (príplatok k cene zárubne)	37 44,40
- bezfalcové krídla, tretí 3D pánt, zlatá farba (príplatok k cene zárubne)	42 50,40
- bezfalcové krídla, 3D pánty, zlatá farba (príplatok k cene zárubne)	19 22,80
- opačná polodrážka - príplatok k cene krídla	70 84,00
- opačná polodrážka - tretí 3D pánt, biely, čierny (príplatok k cene zárubne)	73 87,60
- opačná polodrážka - tretí 3D pánt, farba strieborná (príplatok k cene zárubne)	63 75,60
- opačná polodrážka - 3D pánty, zlatá farba (príplatok k cene zárubne)	19 22,80
- opačná polodrážka - tretí 3D pánt, zlatá farba (príplatok k cene zárubne)	77 92,40
- posuvné dvere - pozdĺžne madlo	27 32,40
- posuvné dvere - hákový zámok s bočnými madlami	58 69,60
- výstuž pre samozatvárač - potrebný 3 pánt	9 10,80
- kľučka so štítom	(str. 222)



NOVINKA



PORTA RESIST 1.1, Dub Casella Naturálny, kľučka LAGO čierna

PRISPÔBTE
DVERE PODLAHE
A NÁBYTKUŠTRUKTÚRA
DREVAAQUA
STOPODOLNÁ
POVRCHOVÁ
ÚPRAVAODOLNÝ
OKRAJPOVRCH
ODOLNÝ VOČI
POŠKRIABANIU
PRI ČISTENÍ

vertikálna kresba dreva:



model 1.1



model 1.2



model 1.3



model 1.4



kľučka LAGO čierna

horizontálna kresba dreva:



model 7.1




model 7.2



model 7.3



model 7.4

čierna intarzia
k dispozícii je aj strieborná intarzia

vertikálna alebo horizontálna kresba dreva:



model B.1*




model E.1*



model H.1*

model 4.A
dostupný aj s
čiernym sklom

model 4.B

zasklenie v modeli 4.A
dostupné aj s čiernym sklom -
možnosť za príplatok

* kresba dreva zároveň so smerom intarzie

od 246 | **295,20**

cena krídla netto | brutto (EUR)

PORTA RESIST

PREMIUM ●●●

DEKORY

Gladstone / Halifax ♥♥♥♥♥



K Overtte si možnosti iných modelov cez PORTA KONTRAKTu svojho predajcu.

ODPORUČAME!

Plochu krídla pokrýva vysoko stlačená doska s veľmi jemnou štruktúrou vlákien. Vďaka svojej vysokej hustote zaručuje vysokú odolnosť proti nárazom, oderu a poškrabaniu.

ODPORUČAME!

Mechanická odolnosť triedy 3 sa dosahuje pri modeloch s výplňou z drevotrieskových dosiek. Pozrite si tiež investičný balíček s dodatočnou triedou mechanickej odolnosti 6 - podrobnosti nájdete na strane 102.

CENNÍK NETTO | BRUTTO EUR (pozor na PRÍPLATKY)

MODEL	Gladstone / Halifax (vertikálne usporiadanie)	MODEL	Gladstone / Halifax (horizontálne usporiadanie)	MODEL	Gladstone / Halifax
1.1	298 357,60	7.1	246 295,20	4.A	394 472,80
1.2	324 388,80	7.2	272 326,40	4.B	437 524,40
1.3	338 405,60	7.3	285 342,00	E.1	308 369,60
1.4	359 430,80	7.4	308 369,60	B.1, H.1	360 432,00

TECHNICKÉ INFORMÁCIE

KONŠTRUKCIA KRÍDLA

Výplň tvorí "voština" alebo drevotriesková doska vystužená vnútorným rámom (možnosť za príplatok), modely 1.4, 7.4 - plná drevotrieska, 4.B - dutinková drevotrieska. Celok je obložený HDF doskou. Krídla 4.A, 4.B sú vybavené vrstveným bezpečnostným sklom hrúbky 8 mm, ktoré je konštrukčným prvkom dverného krídla. Výplň z drevotrieskovej dosky obsahuje prípravu na skrátenie v štandarde. Veľkosť "110" je k dispozícii len s výplňou z drevotriesky, veľkosti zasklenia ako pri "100". Pri možnosti "zosilnenie pre samozatvárac" a šírkach "100" a "110" je potrebný tretí pánt.

ÚPRAVA

hrany krídla sú pokryté ABS páskou. Modely s intarziami sú doplnené striebornými alebo čiernymi vložkami šírky 6 mm. Zasklenie - modely sk. 1 a 7: "čínčila", matné tvrdené, priehľadné, modely sk. 4: matné laminované bezpečnostné 8 mm. Model 4.A dá sa objednať s čiernym sklom (možnosť za príplatok). Krídlo je opláštené doskou Gladstone/Halifax so synchronnou štruktúrou, zárubňa je pokrytá zodpovedajúcim 0,2 mm CPL laminátom.

PRÍSLUŠENSTVO

- Falcové dvere: dva alebo tri štandardné čapové pánty alebo pánty PRIME
 - Bezpolodrážkové a dvere s opačnou polodrážkou: dva 3D pánty
 - Záмок: s bežným kľúčom, s kúpeľňovým zámkom, prispôbivý na cylindrickú vložku
 - Okrúhla úchytka (pre posuvné dvere)

ZÁRUBNE pozri str. 198 - 216.

Odporúčané polodrážkové zárubne:

- PORTA SYSTEM
 - MINIMAX
 - OCELOVÉ

Odporúčané bezpolodrážkové zárubne:

- PORTA SYSTEM ELEGANCE
 - PORTA SYSTEM ELEGANCE 90 stupňov

Odporúčané zárubne s opačnou polodrážkou:

- PORTA SYSTEM s opačnou polodrážkou

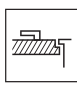
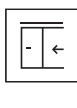
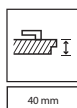
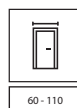
POZNÁMKY

- Norma PN EN 14351-2:2018-12.
 - Mriežka, vetracie otvory a príprava na skrátenie nie sú k dispozícii pre modely sk. 4.
 - Rozmer "100" a "110" nie sú k dispozícii pre model 1.4, 7.4.
 - Rozmer "110" nie je k dispozícii pre modely sk. 4.
 - Stály rozmer zasklenia v modeli 4.A.
 - Možnosť ľubovoľne kombinovať rozmiery dverných krídel pri dvojkrídlových dverách.

- Dvojkrídlové dvere nie sú k dispozícii s magnetickým zámkom.
 - Pasívne krídlo vo veľkostiach "60" až "100". Pasívne dverné krídlo vo veľkostiach "30", "40", "50" (tzv. predĺženie), len v plnej verzii.
 - V dvojítych bezfalcových krídlach sú dve krídla, aktívne a pasívne vo veľkostiach 60-100.
 - Rozmery "80" a "90" v investičnom štandarde pre falcové dvere (priechodný rozmer 800, 900 mm) sú k dispozícii v štandarde (platí pre modely sk. 1 a 7) - bez príplatku.
 - Pánty PRIME alebo 3D pánty - balené so zárubňou.
 - Spodný okraj je chránený proti vlhkosti technológiou TechnoPORTA AQUA STOP.

ZA PRÍPLATOK

- rozmer "100", "110"	18 21,60
- príprava na skrátenie (max. 60 mm) - okrem sk. 4	9 10,80
- výplň dutinková drevotrieska	38 45,60
- výplň plná drevotriesková doska	49 58,80
- ventilačný podrez, ventilačné otvory alebo ventilačná mriežka	13 15,60
- akustický padací prah INVEST	48 57,60
- okrúhle okienko - z nehrdz. ocele - model 1.1, 7.1	175 210,00
- okrúhle okienko čierne	192 230,40
- čierne sklo - model 4.A	56 67,20
- otočenie skla	bez príplatku
- čierny záмок a čierne čapové pánty	7 8,40
- magnetický záмок s čelom z nehrdzavejúcej ocele	16 19,20
- čierny magnetický záмок a čierne čapové pánty vo falcových dverách.	21 25,20
- čierny alebo biely magnetický záмок na bezfalcové dvere.	21 25,20
- zlatý magnetický záмок	28 33,60
- ŠPECIÁLNA PONUKA - balíček PRIME	bez príplatku
- bezfalcové krídlo, tretí 3D pánt, farba strieborná, biela, čierna (príplatok k cene zárubne)	37 44,40
- bezfalcové krídla, 3D pánty, zlatá farba (príplatok k cene zárubne)	42 50,40
- opačná polodrážka - príplatok k cene zárubne	19 22,80
- opačná polodrážka - príplatok k cene krídla	70 84,00
- opačná polodrážka - tretí 3D pánt, biely, čierny (príplatok k cene zárubne)	73 87,60
- opačná polodrážka - tretí 3D pánt, farba strieborná (príplatok k cene zárubne)	63 75,60
- opačná polodrážka - 3D pánty, zlatá farba (príplatok k cene zárubne)	19 22,80
- opačná polodrážka - tretí 3D pánt, zlatá farba (príplatok k cene zárubne)	77 92,40
- posuvné dvere - pozdĺžne madlo	27 32,40
- posuvné dvere - hákový záмок s bočnými madlami	58 69,60
- investičný balíček (príplatok k zár.)	22 26,40
- investičný balíček (príplatok ku krídlu)	22 26,40
- výstuž pre samozatvárac - potrebný 3 pánt	9 10,80
- kľučka so štítom	(str. 222)





PORTA FOCUS 4.A, Orech Naturálny (matný), kľučka LAGO čierna, zárubňa LEVEL (zakázková výroba PORTA KONTRAKT)



PRISPŮSOBTE
DVERE PODLAHE
A NÁBYTKU



V MNOHÝCH
OBLÚBENÝCH
FARBÁCH



BEZPEČNOSTNÉ
LAMINOVANÉ
SKLO



ODOLNÝ
OKRAJ



POVRCH
ODOLNÝ VOČI
POŠKRIABANIU
PRI ČISTENÍ



ATESTOVANÝ
CPL



model 4.A



model 4.A
s čiernym sklom



kľučka ELEGANTO



spojenie so sklom „na hranu“
krídlo polodrážkové



model 2.0



model 4.B



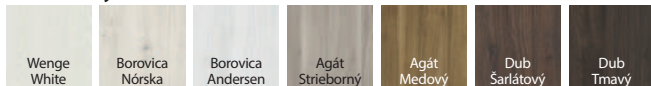

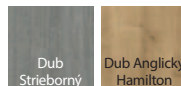
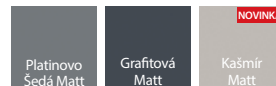
spojenie so sklom „na hranu“
krídlo bezpolodrážkové

od 333 | **399,60**

cena krídla netto | brutto (EUR)

PORTA FOCUS

PREMIUM ●●●

DEKORY**Povrch Portadecor** ◆◆◆◆◆**Fólia Portasynchro 3D** ◆◆◆◆◆**Fólia Portaperfect 3D** ◆◆◆◆◆**Laminát CPL HQ 0,2** ◆◆◆◆◆**Portalamino** ◆◆◆◆◆**Lakovaná fólia Matt** ◆◆◆◆◆**CENNÍK NETTO | BRUTTO EUR (pozor na PRÍPLATKY)**

MODEL	Portadecor, Portasynchro 3D	Portaperfect 3D, CPL HQ sk. I, Portalamino, Lakovaná Fólia Matt
2.0	333 399,60	368 441,60
4.A	338 405,60	373 447,60
4.B	380 456,00	416 499,20

TECHNICKÉ INFORMÁCIE**KONŠTRUKCIA KRÍDLA**

Výplň tvorí „voština“ alebo dutinková drevotrieska zosilnená vnútorným rámom (za príplatok). Celok je obložený HDF doskou. Rozmer "110" dostupný len s drevotrieskovou výplňou. Pre šírky "100" a "110" je potrebný 3. pánt.

ÚPRAVA

Presklené modely s 8 mm matným vrstveným bezpečnostným sklom. Model 4.A na objednávku s čiernym sklom (možnosť za príplatok). Vo verzii CPL HQ sú bočné strany krídla pokryté ABS páskou.

PRÍSLUŠENSTVO

- Falcové dvere: dva alebo tri štandardné čapové pánty alebo pánty PRIME
- Bezpolodrážkové a dvere s opačnou polodrážkou: dva 3D pánty
- Zámok: s bežným kľúčom, s kúpeľňovým zámkom alebo prispôbený pre cylindrickú vložku
- Okrúhla úchytká (pre posuvné dvere)

ZÁRUBNE pozri str. 198 – 216.**Odporúčané polodrážkové zárubne:**

- PORTA SYSTEM
- MINIMAX
- OCELOVÉ

Odporúčané bezpolodrážkové zárubne:

- PORTA SYSTEM ELEGANCE
- PORTA SYSTEM ELEGANCE 90 stupňov
- LEVEL

Odporúčané zárubne s opačnou polodrážkou:

- PORTA SYSTEM s opačnou polodrážkou

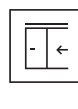
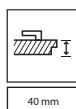
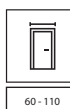
POZNÁMKY

- Norma PN EN 14351-2:2018-12.
- Možnosť ľubovoľne kombinovať rozmery dverných krídel pri dvojkrídlových dverách.
- Dvojkrídlové dvere nie sú k dispozícii s magnetickým zámkom.
- Pasívne krídlo vo veľkostiach "60" až "100". Pasívne krídlo vo veľkostiach "30", "40", "50" (tzv. prozšírenie), len v plnej verzii.
- V dvojítych bezfalcových krídlach sú dve krídla, aktívne a pasívne vo veľkostiach 60-100.

- Modely 4.B dostupné len s výplňou z dutinkovej drevotriesky (bez príplatku).
- Rozmer "110" nie je k dispozícii pre modely skupiny 2.
- Stály rozmer zasklenia, len modely skupiny 2, model 4.A.
- Pánty PRIME alebo 3D pánty – balené so zárubňou.

ZA PRÍPLATOK

- rozmer "100", "110" 18 | 21,60
- výplň dutinková drevotrieska 38 | 45,60
- výplň plná drevotriesková doska 49 | 58,80
- laminát CPL 0,2 mm - SKUPINA II 18 | 21,60
- ventilačný podrez, ventilačné otvory 13 | 15,60
- čierne sklo - model 4.A 56 | 67,20
- Pánty PRIME (platí pre vyhradené zárubne) 7 | 8,40
- zámok PRIME s lesklým čelom (strieborný, alebo zlatý) 4 | 4,80
- ŠPECIÁLNA PONUKA - ku dverám v lamin. CPL - balíček PRIME bez príplatku 7 | 8,40
- čierny zámok a čierne čapové pánty 16 | 19,20
- magnetický zámok s čelom z nehrdzavejúcej ocele 21 | 25,20
- čierny magnetický zámok a čierne čapové pánty vo falcových dverách. 21 | 25,20
- čierny alebo biely magnetický zámok na bezfalcové dvere. 28 | 33,60
- zlatý magnetický zámok 37 | 44,40
- bezfalcové krídlo, tretí 3D pánt, farba strieborná, biela, čierna (príplatok k cene zárubne) 42 | 50,40
- bezfalcové krídla, tretí 3D pánt, zlatá farba (príplatok k cene zárubne) 19 | 22,80
- bezfalcové krídla, 3D pánty, zlatá farba (príplatok k cene zárubne) 70 | 84,00
- opačná polodrážka - príplatok k cene krídla 73 | 87,60
- opačná polodrážka - tretí 3D pánt, biely, čierny (príplatok k cene zárubne) 63 | 75,60
- opačná polodrážka - tretí 3D pánt, farba strieborná (príplatok k cene zárubne) 19 | 22,80
- opačná polodrážka - 3D pánty, zlatá farba (príplatok k cene zárubne) 77 | 92,40
- opačná polodrážka - tretí 3D pánt, zlatá farba (príplatok k cene zárubne) 27 | 32,40
- posuvné dvere - pozdĺžne madlo 58 | 69,60
- posuvné dvere - hákový zámok s bočnými madlami (str. 222)
- kľučka so štítom





PORTA LOFT, 1.1, Halifax Tabak, kľučka ELEGANTO čierna



PRISŔOŠOBTE
DVERE PODLAHE
A NÁBYTKU



ŠTRUKTÚRA
DREVA



BEZPEČNOSTNÉ
LAMINOVANÉ
SKLO




NA DETAILE
ZÁLEŽÍ



ODOLNÝ
OKRAJ



ATESTOVANÝ
CPL



model 7.1



model 1.1



kľučka ELEGANTO



3D pánty vo farbe zárubne



model 4.A
k dispozícii aj s čiernym sklom



model 4.B



napojenie na sklo

od 249 | **298,80**

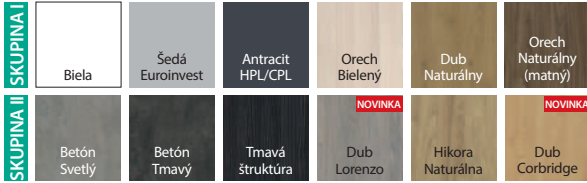
cena krídla netto | brutto (EUR)

PORTA LOFT

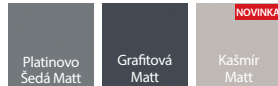
PREMIUM ●●●

DEKORY


Laminát CPL HQ 0,2 ◆◆◆◆◆◆◆◆




Lakovaná fólia Matt ◆◆◆◆◆◆◆◆



Fólia Portaperfect 3D ◆◆◆◆◆◆◆◆



Gladstone / Halifax ◆◆◆◆◆◆◆◆



DEKORY ZÁRUBNÍ

Fólia SUPER MATT ◆◆◆◆◆◆◆◆



CENNÍK NETTO | BRUTTO EUR (pozor na PRÍPLATKY)

MODELY KRÍDIEL	Portaperfect 3D, CPL HQ sk. I, Lakovaná Fólia Matt	Gladstone/Halifax (horizontálne usporiadanie)	Gladstone/Halifax (vertikálne usporiadanie)
1.1	249 298,80	-	338 405,60
7.1	-	292 350,40	-
4.A	398 477,60	-	446 535,20
4.B	440 528,00	-	489 586,80

ZÁRUBŇA PS ELEGANCE ROZSAH HRÚBKY STENY	Čierna
B-C	295 354,00
D-E	302 362,40
F-H	318 381,60
I-K	338 405,60
L-N	367 440,40

TECHNICKÉ INFORMÁCIE

KONŠTRUKCIA KRÍDLA

Výplň tvorí „voština“ alebo dutinková drevotrieska zosilnená vnútorným rámom (za príplatok). Celok je obložený HDF doskou. Výplň z drevotrieskovej dosky obsahuje prípravu na skrátenie v štandarde. Pri šírke „100“ je potrebný tretí pánt.

ÚPRAVA

Presklené modely s 8 mm hrubým vrstveným bezpečnostným sklom. Model 4.A na objednávku s čiernym sklom (možnosť za príplatok). Charakteristickým znakom kolekcie je použitie ABS lemovania (bočné strany krídel) v čiernej alebo bielej farbe.

PRÍSLUŠENSTVO

- Dva 3D pánty - vo farbe zárubne: Čierna alebo Biela
- Bežný alebo magnetický zámok s čelom vo farbe hrany dverného krídla - Čierna alebo Biela

ZÁRUBNE pozri str. 198 – 216.

Odporúčané bezpolodrážkové zárubne:

- PORTA SYSTEM ELEGANCE v čiernej farbe.
- PORTA SYSTEM ELEGANCE 90 stupňov v čiernej farbe.
- Ocelová PORTA SYSTEM ELEGANCE v čiernej farbe.

Odporúčané zárubne s opačnou polodrážkou:

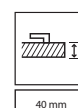
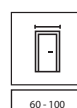
- PORTA SYSTEM s opačnou polodrážkou

POZNÁMKY

- Norma PN EN 14351-2:2018-12.
- Model 4.B je k dispozícii len s výplňou z drevotriesky (bez príplatku).
- Stály rozmer zasklenia v modeli 4.A.
- 3D pánty – pribalené k zárubni.
- Obyčajný zámok - dedykovaná západka v zárubni.

ZA PRÍPLATOK

- rozmer "100" 18 | 21,60
- príprava na skrátenie (max. 60 mm) – model 1.1, 7.1 9 | 10,80
- výplň dutinková drevotrieska 38 | 45,60
- výplň plná drevotriesková doska 49 | 58,80
- laminát CPL 0,2 mm - SKUPINA II 18 | 21,60
- ventilačný podrez 13 | 15,60
- akustický padací prah - model 1.1, 7.1 32 | 38,40
- ŠPECIÁLNA PONUKA - akustický balíček - model 1.1, 7.1 61 | 73,20
- čierne sklo - model 4.A 56 | 67,20
- bezfalcové krídla, tretí 3D pánt (príplatok k cene zárubne) 37 | 44,40
- opačná polodrážka - príplatok k cene krídla 70 | 84,00
- opačná polodrážka - tretí 3D pánt (príplatok k cene zárubne) 73 | 87,60
- kľučka so štítom (str. 222)





PORTA LEVEL C.2, Dub Catania s dedykovanou zárubňou LEVEL s panelom 100 cm, kľučka FIORO čierna



NA DETAILE
ZÁLEŽÍ




model C.1
zárubňa s 20 cm panelom



model C.2
s intarziou zárubňa s 20 cm
panelom



model C.3
s intarziou zárubňa s 20 cm
panelom



kľučka ELEGANTO



čierne intarzie



strieborné intarzie

POZNÁMKA


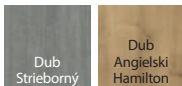
Kolekcia PORTA LEVEL s prídavnou zárubňou LEVEL poskytuje nevšedné možnosti interiérového dizajnu. Panel LEVEL je k dispozícii vo výške 20 cm alebo 100 cm, môže mať vertikálny alebo horizontálny smer kresby dreva - platí pre 6 vybraných farieb.

od 246 | **295,20**

cena krídla netto | brutto (EUR)

PORTA LEVEL

PREMIUM ●●●

DEKORY**Povrch Portadecor** ◆◆◆◆◆**Fólia Portaperfect 3D** ◆◆◆◆◆**Portalamino** ◆◆◆◆◆**CENNÍK NETTO | BRUTTO EUR (pozor na PRÍPLATKY)**

MODELY	Portadecor	Portaperfect 3D, Portalamino
C.1 - C.3	246 295,20	279 334,80

TECHNICKÉ INFORMÁCIE**KONŠTRUKCIA KRÍDLA**

Výplň "voštiná" alebo drevotriesková doska vystužená vnútorným rámom (možnosť za príplatok). Celok je obložený HDF doskou. Výplň z drevotriekovej dosky obsahuje prípravu na skrátenie v štandarde. Pri možnosti "zosilnenie pre zatvárač dveri" a šírke "100" je potrebný 3 pánt.

PRÍSLUŠENSTVO

- Falcové dvere: dva alebo tri štandardné čapové pánty, alebo pánty PRIME (možnosť za príplatok)
- Bezpolodrážkové a dvere s opačnou polodrážkou: dva 3D pánty
- Zámok: s bežným kľúčom, s kúpeľňovým zámkom alebo prispôbený pre patentovú vložku

ZÁRUBNE pozri str. 198 – 216.**Odporúčané polodrážkové zárubne:**

- PORTA SYSTEM
- MINIMAX
- OCEĽOVÉ

Odporúčané bezpolodrážkové zárubne:

- PORTA SYSTEM ELEGANCE
- PORTA SYSTEM ELEGANCE 90 stupňov
- LEVEL

Odporúčané zárubne s opačnou polodrážkou

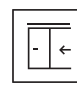
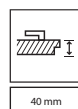
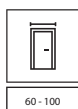
- PORTA SYSTEM s opačnou polodrážkou

POZNÁMKY

- Norma PN EN 14351-2:2018-12.
- Možnosť ľubovoľne kombinovať rozmery dverných krídel pri dvojkrídlových dverách.
- Dvojkrídlové dvere nie sú k dispozícii s magnetickým zámkom.
- Pasívne krídlo vo veľkostiach "60" až "100". Pasívne krídlo vo veľkostiach "30", "40", "50" (tzv. rozšírenie), len v plnej verzii.
- V dvojítych bezfalcových krídlach sú dve krídla, aktívne a pasívne vo veľkostiach 60-100.
- Pánty PRIME alebo 3D pánty – pribalené k zárubni

ZA PRÍPLATOK

- rozmer "100" 18 | 21,60
- príprava na skrátenie (max. 60 mm) 9 | 10,80
- výplň dutinková drevotrieka 38 | 45,60
- výplň plná drevotrieková doska 49 | 58,80
- podrezanie, ventilačné otvory 13 | 15,60
- akustický padací prah 32 | 38,40
- ŠPECIÁLNA PONUKA - akustický balíček 61 | 73,20
- Pánty PRIME (platí pre vyhradené zárubne) 7 | 8,40
- zámok PRIME s lesklým čelom (strieborný, alebo zlatý) 4 | 4,80
- čierny zámok a čierne čapové pánty 7 | 8,40
- magnetický zámok s čelom z nehrdzavejúcej ocele 16 | 19,20
- čierny magnetický zámok a čierne čapové pánty vo falcových dverách. 21 | 25,20
- čierny alebo biely magnetický zámok na bezfalcové dvere. 21 | 25,20
- zlatý magnetický zámok 28 | 33,60
- bezfalcové krídlo, tretí 3D pánt, farba strieborná, biela, čierna (príplatok k cene zárubne) 37 | 44,40
- bezfalcové krídla, tretí 3D pánt, zlatá farba (príplatok k cene zárubne) 42 | 50,40
- bezfalcové krídla, 3D pánty, zlatá farba (príplatok k cene zárubne) 19 | 22,80
- opačná polodrážka - príplatok k cene krídla 70 | 84,00
- opačná polodrážka - tretí 3D pánt, biely, čierny (príplatok k cene zárubne) 73 | 87,60
- opačná polodrážka - tretí 3D pánt, farba strieborná (príplatok k cene zárubne) 63 | 75,60
- opačná polodrážka - 3D pánty, zlatá farba (príplatok k cene zárubne) 19 | 22,80
- opačná polodrážka - tretí 3D pánt, zlatá farba (príplatok k cene zárubne) 77 | 92,40
- posuvné dvere - pozdĺžne madlo 27 | 32,40
- posuvné dvere - hákový zámok s bočnými madlami 58 | 69,60
- výstuž pre samozatvárač - potrebný 3 pánt 9 | 10,80
- kľučka so štítom (str. 222)

**AKUSTICKÝ BALÍČEK**



PORTA NOVA 2.1, Dub Strieborný, kľučka SIMPLO strieborná



PRISPÔSOBTE
DVERE PODLAHE
A NÁBYTKU



model 2.1



model 2.2



model 2.2
so zrkadlom



model 3.1



kľučka SIMPLO,
rámček s panelom



model 3.2



model 4.1



model 4.2



model 4.4



model 5.1



model 5.2



model 5.4



model 5.5

od 259 | **310,80**


cena krídla netto | brutto (EUR)

PORTA NOVA, skupina 2-5

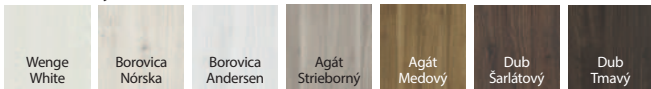
PREMIUM ●●●

DEKORY

Povrch Portadecor



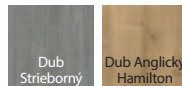
Fólia Portasynchro 3D



Fólia Portaperfect 3D



Portalamino



CENNÍK NETTO | BRUTTO EUR (pozor na PRÍPLATKY)

MODEL	Portadecor, Portasynchro 3D	Portaperfect 3D, Portalamino
2.1 - 2.2, 3.1 - 3.2	259 310,80	292 350,40
4.1 - 4.4	267 320,40	300 360,00
5.1 - 5.5	283 339,60	316 379,20

TECHNICKÉ INFORMÁCIE

KONŠTRUKCIA KRÍDLA

Výplň tvorí drevotriesková doska vystužená vnútorným rámom. Celok je obložený HDF doskou. Pri možnosti "zosilnenie pre zatvárač dveri" a šírke "100" je potrebný 3 pánt. Príprava na skrátenie max. 60 mm (len skupina 2 a 3).

ÚPRAVA

Model 2.2 môže byť vyrobený so zrkadlom na jednej alebo dvoch stranách. Pri výbere dverného krídla so zrkadlom je na jednej a na druhej strane panel. Presklené modely so sklom so vzorom "činčila", matná (za príplatok).

PRÍSLUŠENSTVO

- Záмок: s bežným kľúčom, s kúpeľňovým zámkom alebo prispôsobený pre patentovú vložku
- Falcové dvere: tri štandardné čapové pánty, alebo pánty PRIME (možnosť za príplatok)
- Bezfalcové dvere: dva 3D pánty
- Okrúhla úchytka (pre posuvné dvere)

ZÁRUBNE pozri str. 198 – 216.

Odporúčané polodrážkové zárubne:

- PORTA SYSTEM
- MINIMAX
- OCEĽOVÉ

Odporúčané bezpolodrážkové zárubne:

- PORTA SYSTEM ELEGANCE
- PORTA SYSTEM ELEGANCE 90 stupňov
- LEVEL

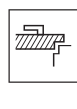
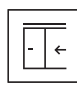
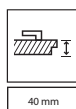
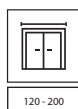
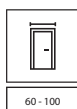
POZNÁMKY

- Norma PN EN 14351-2:2018-12.
- Možnosť ľubovoľne kombinovať rozmery dverných krídel pri dvojkrídlových dverách.
- Dvojkrídlové dvere nie sú k dispozícii s magnetickým zámkom.

- Pasívne krídlo vo veľkostiach "60" až "100". Pasívne dverné krídlo vo veľkostiach "30", "40", "50" (tzv. predĺženie), len v plnej verzii.
- V dvojítych bezfalcových krídlach sú dve krídla, aktívne a pasívne vo veľkostiach 60-100.
- Model 2.2 nie je dostupný vo veľkosti "100".
- Pánty PRIME alebo 3D pánty – balené so zárubňou.

ZA PRÍPLATOK

- rozmer "100" 18 | 21,60
- ventilačný podrez, ventilačné otvory alebo ventilačná mriežka 13 | 15,60
- akustický padací prah 32 | 38,40
- ŠPECIÁLNA PONUKA - akustický balíček 61 | 73,20
- zrkadlo na oboch stranách 105 | 126,00
- zrkadlo na jednej strane 53 | 63,60
- otočenie skla bez príplatku
- matné sklo – model 4 a 5 (za 1 ks. skla) 9 | 10,80
- matné sklo, model 2 24 | 28,80
- matné sklo, model 3 14 | 16,80
- Pánty PRIME (platí pre vyhradené zárubne) 7 | 8,40
- záмок PRIME s lesklým čelom (strieborný, alebo zlatý) 4 | 4,80
- čierny záмок a čierne čapové pánty 7 | 8,40
- magnetický záмок s čelom z nehrdzavejúcej ocele 16 | 19,20
- čierny magnetický záмок a čierne čapové pánty vo falcových dverách. 21 | 25,20
- čierny alebo biely magnetický záмок na bezfalcové dvere. 21 | 25,20
- zlatý magnetický záмок 28 | 33,60
- bezfalcové krídlo, tretí 3D pánt, farba strieborná, biela, čierna (príplatok k cene zárubne) 37 | 44,40
- bezfalcové krídla, tretí 3D pánt, zlatá farba (príplatok k cene zárubne) 42 | 50,40
- bezfalcové krídla, 3D pánty, zlatá farba (príplatok k cene zárubne) 19 | 22,80
- posuvné dvere – pozdĺžne madlo 27 | 32,40
- posuvné dvere - hákový záмок s bočnými madlami 58 | 69,60 (str. 222)
- kľučka so štítom





PORTA LINE L.1, Dub Lorenzo, kľučka LAGO čierna



PRISPŮSOBTE
DVERE PODLAHE
A NÁBYTKU



ŠTRUKTÚRA
DREVA



AQUA
STOP



ODOLNÁ
POVRCHOVÁ
ÚPRAVA



ODOLNÝ
OKRAJ



ATESTOVANÝ
CPL



model A.1



model B.1



model C.1



model E.1



model F.1



kľučka LAGO čierna

NOVINKA

NOVINKA



model G.1



model H.1



model I.1



model L.1

k dispozícii sú aj čierne, strieborné
a zlaté intarzie

PRI KÚPE SETU: KRÍDLO MODEL I1, L1 A ZÁRUBŇA



EUFORIA

alebo



DORO

alebo



SEGURA

+

Kľúčová
rozeta
alebo
Cylindrická
rozeta
alebo
Kúpeľňová
rozeta

**KLIKA
POUZE ZA
0,01€**

od 238 | **285,60**

cena krídla netto | brutto (EUR)

PORTA LINE

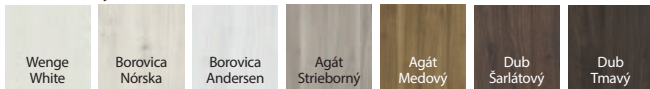
OPTIMUM ●●●

DEKORY

Povrch Portadecor ◆◆◆◆◆



Fólia Portasynchro 3D ◆◆◆◆◆



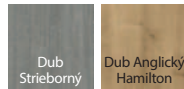
Fólia Portaperfect 3D ◆◆◆◆◆



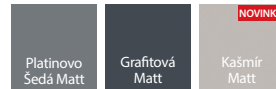
Laminát CPL HQ 0,2 ◆◆◆◆◆



Portalamino ◆◆◆◆◆



Lakovaná fólia Matt ◆◆◆◆◆



CENNÍK NETTO | BRUTTO EUR (pozor na PRÍPLATKY)

MODELY	Portadecor, Portasynchro 3D	Portaperfect 3D, CPL HQ sk. I, Portalamino, Lakovaná Fólia Matt
A.1 - L.1	238 285,60	270 324,00

ODPORÚČAME!

Mechanická odolnosť triedy 3 sa dosahuje pri modeloch s výplňou z drevotrieskových dosiek. Pozrite si tiež investičný balíček s dodatočnou triedou mechanickej odolnosti 6 - podrobnosti nájdete na strane 102.

TECHNICKÉ INFORMÁCIE

KONŠTRUKCIA KRÍDLA

Výplň tvorí „voština“ alebo dutinková drevotrieka zosilnená vnútorným rámom (za príplatok). Celok je obložený HDF doskou. Výplň z drevotriekovej dosky štandardne obsahuje prípravu na skrátenie. Pri možnosti "zosilnenie pre zatvárač dverí" a šírkach "100" a "110" je potrebný tretí pánt.

ÚPRAVA

Krídla sú doplnené striebornými, zlatými alebo čiernymi intarziami o šírke 6 mm. Vo verzii CPL HQ sú bočné strany krídla oblepené ABS páskou. Krídla posuvných dverí majú pri modeloch F.1 a G.1 intarzie vo výške úchyty.

PRÍSLUŠENSTVO

- Falcové dvere: dva alebo tri štandardné čapové pánty, alebo pánty PRIME (možnosť za príplatok)
- Bezpolodrážkové a dvere s opačnou polodrážkou: dva 3D pánty
- Zámok: s bežným kľúčom, s kúpeľňovým zámkom alebo prispôsobený pre patentovú vložku
- Okrúhla úchytká (pre posuvné dvere)

ZÁRUBNE pozri str. 198 – 216.

Odporúčané polodrážkové zárubne:

- PORTA SYSTEM
- MINIMAX
- OCELOVÉ

Odporúčané bezpolodrážkové zárubne:

- PORTA SYSTEM ELEGANCE
- PORTA SYSTEM ELEGANCE 90 stupňov
- LEVEL

Odporúčané zárubne s opačnou polodrážkou:

- PORTA SYSTEM s opačnou polodrážkou

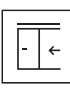
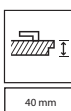
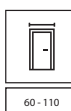
POZNÁMKY

- Norma PN EN 14351-2:2018-12.
- Rozmer "110" dostupný len s výplňou z drevotrieky.
- Možnosť ľubovoľne kombinovať rozmery dverných krídel pri dvojkridlových dverách.
- Dvojkridlové dvere nie sú k dispozícii s magnetickým zámkom.
- Pasívne krídlo vo veľkostiach "60" až "100". Pasívne dverné krídlo vo veľkostiach "30", "40", "50" (tzv. predĺženie), len v plnej verzii.

- V dvojitých bezfalcových krídlach sú dve krídla, aktívne a pasívne vo veľkostiach 60-100.
- Pánty PRIME alebo 3D pánty – balené so zárubňou.
- Spodný okraj je chránený proti vlhkosti technológiou TechnoPORTA AQUA STOP.

ZA PRÍPLATOK

- rozmer "100", "110"	18 21,60
- príprava na skrátenie (max. 60 mm)	9 10,80
- výplň dutinková drevotrieka	38 45,60
- výplň plná drevotrieková doska	49 58,80
- laminát CPL 0,2 mm - SKUPINA II	18 21,60
- podrezanie, ventilačné otvory	13 15,60
- akustický padací prah INVEST	48 57,60
- Pánty PRIME (platí pre vyhradené zárubne)	7 8,40
- zámok PRIME s lesklým čelom (strieborný, alebo zlatý)	4 4,80
- ŠPECIÁLNA PONUKA - ku dverám v lamin. CPL - balíček PRIME	bez príplatku
- čierny zámok a čierne čapové pánty	7 8,40
- magnetický zámok s čelom z nehrdzavejúcej ocele	16 19,20
- čierny magnetický zámok a čierne čapové pánty vo falcových dverách.	21 25,20
- čierny alebo biely magnetický zámok na bezfalcové dvere.	21 25,20
- zlatý magnetický zámok	28 33,60
- bezfalcové krídlo, tretí 3D pánt, farba strieborná, biela, čierna (príplatok k cene zárubne)	37 44,40
- bezfalcové krídla, tretí 3D pánt, zlatá farba (príplatok k cene zárubne)	42 50,40
- bezfalcové krídla, 3D pánty, zlatá farba (príplatok k cene zárubne)	19 22,80
- opačná polodrážka - príplatok k cene krídla	70 84,00
- opačná polodrážka – tretí 3D pánt, biely, čierny (príplatok k cene zárubne)	73 87,60
- opačná polodrážka – tretí 3D pánt, farba strieborná (príplatok k cene zárubne)	63 75,60
- opačná polodrážka – 3D pánty, zlatá farba (príplatok k cene zárubne)	19 22,80
- opačná polodrážka – tretí 3D pánt, zlatá farba (príplatok k cene zárubne)	77 92,40
- posuvné dvere – pozdĺžne madlo	27 32,40
- posuvné dvere - hákový zámok s bočnými madlami	58 69,60
- investičný balíček (príplatok k zár.)	22 26,40
- investičný balíček (príplatok ku krídlu)	22 26,40
- výstuž pre samozatvárač - potrebný 3 pánt	9 10,80
- kľučka so štítom	(str. 222)





PORTA CPL 1.1, Tmavá štruktúra, kľučka ELEGANTO čierna



PRISPŮSOBTE
DVERE PODLAHE
A NÁBYTKU



ŠTRUKTÚRA
DREVA



AQUA
STOP



ODOLNÁ
POVRCHOVÁ
ÚPRAVA



ODOLNÝ
OKRAJ



ATESTOVANÝ
CPL



model 1.1



model 1.2



model 1.3



kľučka ELEGANTO



model 1.4



model 1.5

model 1.1
s okrúhlym okienkom

sklo s rámčekom

od 145 | **174,00**

cena krídla netto | brutto (EUR)

PORTA CPL

OPTIMUM ●●●

DEKORY

Laminát CPL HQ 0,2

Laminát CPL 0,7



K Overtre si možnosti iných modelov cez PORTA KONTRAKTu svojho predajcu.

CENNÍK NETTO | BRUTTO EUR (pozor na PRÍPLATKY)

MODEL	CPL HQ 0,2 sk. I (Šedá Euroinvest, Dub Milano 5)	CPL HQ 0,2 sk. I (ostatné farby)	CPL HQ 0,7 sk. I (Šedá Euroinvest, Dub Milano 5)	CPL HQ 0,7 sk. I (ostatné farby)
1.1	145 174,00	162 194,40	188 225,60	204 244,80
1.2	169 202,80	186 223,20	211 253,20	228 273,60
1.3	181 217,20	198 237,60	223 267,60	240 288,00
1.4	201 241,20	218 261,60	243 291,60	260 312,00
1.5	177 212,40	194 232,80	219 262,80	236 283,20

ODPORÚČAME!

Mechanická odolnosť triedy 3 sa dosahuje pri modeloch s výplňou z drevotriekových dosiek. Pozrite si tiež investičný balíček s dodatočnou triedou mechanickej odolnosti 6 - podrobnosti nájdete na strane 102.

TECHNICKÉ INFORMÁCIE

KONŠTRUKCIA KRÍDLA

Skupina 1 - "voština", dutinková alebo plná drevotrieka vystužená vnútorným rámom (možnosť za príplatok) model 1.4 - plná drevotrieka. Celok je obložený HDF doskou. Výplň z drevotriekovej dosky obsahuje prípravu na skrátenie v štandarde. Veľkosť "110" je k dispozícii len s výplňou z drevotrieky, veľkosť zasklenia ako pri "100". Pri možnosti "zosilnenie pre zatvárač dverí" a šírkach "100" a "110" je potrebný tretí pánt.

ÚPRAVA

hrany krídla sú pokryté ABS páskou. Sklo "Činčila" alebo tvrdené sklo za príplatok: matné, číre. Ocelové panely pre falcové krídla dostupné v rozmeroch "80", "90" a "100" s možnosťou dutinkovej alebo plnej drevotrieky.

PRÍSLUŠENSTVO

- Zámok: s bežným kľúčom, s kúpeľňovým zámkom alebo prispôbený pre patentovú vložku
- Falcové dvere: dva alebo tri štandardné čapové pánty alebo pánty PRIME
- Bezpolodrážkové a dvere s opačnou polodrážkou: dva 3D pánty
- Okrúhla úchytky (pre posuvné dvere)

ZÁRUBNE POZRI STR. 198 – 216.

Odporúčané polodrážkové zárubne:

- PORTA SYSTEM
- MINIMAX
- OCELOVÉ

Odporúčané bezpolodrážkové zárubne:

- PORTA SYSTEM ELEGANCE
- PORTA SYSTEM ELEGANCE 90 stupňov

Odporúčané zárubne s opačnou polodrážkou:

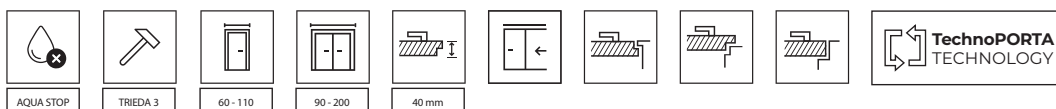
- PORTA SYSTEM s opačnou polodrážkou

POZNÁMKY

- Norma PN EN 14351-2:2018-12.
- Rozmer "100" a "110" nie sú k dispozícii pre model 1.4.
- Možnosť ľubovoľne kombinovať rozmery dverných krídel pri dvojkrídlových dverách.
- Dvojkrídlové dvere nie sú k dispozícii s magnetickým zámkom.
- Pasívne krídlo vo veľkostiach "60" až "100". Pasívne dverné krídlo vo veľkostiach "30", "40", "50" (tzv. predĺženie), len v plnej verzii.
- V dvojitých bezfalcových krídlach sú dve krídla, aktívne a pasívne vo veľkostiach 60-100.
- Rozmery „80“ a „90“ v investičnej norme pre polodrážkové dvere (svetlý rozmer otvoru 800, 900 mm) dostupný ako štandard – bez príplatku.
- Pánty PRIME alebo 3D pánty – balené so zárubňou.
- Spodný okraj je chránený proti vlhkosti technológiou TechnoPORTA AQUA STOP.
- Panely (horné a dolné) sú k dispozícii vo veľkostiach dverí „80“, „90“ a „100“ s polodrážkou.

ZA PRÍPLATOK

- rozmer "100" 18 | 21,60
- rozmer "110" - len falcové dvere 18 | 21,60
- príprava na skrátenie (max. 60 mm) 9 | 10,80
- výplň dutinková drevotrieka 38 | 45,60
- výplň plná drevotrieková doska 49 | 58,80
- laminát CPL 0,2 a 0,7 mm - SKUPINA II 18 | 21,60
- ventilačný podrez, ventilačné otvory alebo ventilačná mriežka 13 | 15,60
- akustický padací prah INVEST 48 | 57,60
- okrúhle okienko - z nehrdz. ocele - model 1.1 175 | 210,00
- okrúhle okienko čierne 192 | 230,40
- otočenie skla bez príplatku 7 | 8,40
- matné, priehľadné sklo – model 1.2 24 | 28,80
- matné, priehľadné sklo – model 1.3 a 1.4 11 | 13,20
- matné, priehľadné sklo – model 1.5 7 | 8,40
- čierny zámok a čierne čapové pánty 16 | 19,20
- magnetický zámok s čelom z nehrdzavejúcej ocele 21 | 25,20
- čierny magnetický zámok a čierne čapové pánty vo falcových dverách. 21 | 25,20
- čierny alebo biely magnetický zámok na bezfalcové dvere. 28 | 33,60
- zlatý magnetický zámok bez príplatku 37 | 44,40
- ŠPECIÁLNA PONUKA - balíček PRIME 42 | 50,40
- bezfalcové krídlo, tretí 3D pánt, farba strieborná, biela, čierna (príplatok k cene zárubne) 19 | 22,80
- bezfalcové krídla, tretí 3D pánt, zlatá farba (príplatok k cene zárubne) 70 | 84,00
- opačná polodrážka - príplatok k cene krídla 73 | 87,60
- opačná polodrážka – tretí 3D pánt, biely, čierny (príplatok k cene zárubne) 63 | 75,60
- opačná polodrážka - tretí 3D pánt, farba strieborná (príplatok k cene zárubne) 19 | 22,80
- opačná polodrážka – 3D pánty, zlatá farba (príplatok k cene zárubne) 77 | 92,40
- posuvné dvere – pozdĺžne madlo 27 | 32,40
- posuvné dvere - hákový zámok s bočnými madlami 58 | 69,60
- investičný balíček (príplatok k zár.) 22 | 26,40
- investičný balíček (príplatok ku krídlu) 22 | 26,40
- spodný panel – sada na obe strany (modely 1.1–1.3) 114 | 136,80
- spodný ventilačný panel – sada na obe strany (modely 1.1–1.3) 121 | 145,20
- spodný panel s ventilačným podrezom – sada na obe strany (modely 1.1–1.3) 127 | 152,40
- horný panel – sada na obe strany (modely 1.1, 1.2) 114 | 136,80
- výstuž pre samozatvárač - potrebný 3 pánt 9 | 10,80
- kľučka so štítom (str. 222)





PORTA CPL 1.1, Čierna, kľučka ELEGANTO čierna

PRISPŮSOBTE
DVERE PODLAHE
A NÁBYTKUŠTRUKTÚRA
DREVAAQUA
STOPODOLNÁ
POVRCHOVÁ
ÚPRAVAODOLNÝ
OKRAJATESTOVANÝ
CPL

NAJČASTEJŠIE VYBERANÉ MODELY



model 1.1




model 1.2



model 1.5




padací prah






spodný ventilačný panel



horný panel



spodný panel

trojdielne pánty na zárubne PORTA
System - technické rozstupytrojdielne pánty na zárubne
Ocelové - technické rozstupyzámok s najvyššou triedou
použitia 3 podľa PN-EN 12209Investičný balík dostupný vo vybraných modeloch
dverí s drevotriekovou výplňou:

- PORTA CPL,
- PORTA RESIST,
- PORTA LINE (povrch CPL, Portalamino),
- PORTA DECOR (povrch portalamino),
- natura CLASSIC.

Investičný balík dostupný s polodrážkovými zárubňami:
PORTA SYSTEM, Ocelová PORTA SYSTEM, Ocelová Regulo-
vaná, Ocelová Rohová MALÁ PLUS a VEĽKÁ.

od 205 | **246,00**

cena krídla netto | brutto (EUR)

Investičný balík

OPTIMUM ●●●

DEKORY PORTA CPL

Laminát CPL HQ 0,2 ◆◆◆◆◆◆◆◆

Laminát CPL 0,7 ◆◆◆◆◆◆◆◆

SKUPINA I	Bielá	Šedá Euroinvest	Antracit HPL/CPL	Dub Milano 4	Orech Bielený	Dub Milano 1	Buk Pieskový
	Dub Craft Zlatý	Dub Naturálny	Orech Naturálny (matný)	Orech Modena 1	Dub Milano 5		
SKUPINA II	Betón Svetlý	Betón Tmavý	Tmavá štruktúra	Čierna	NOVINKA Dub Lorenzo	Hikora Naturálna	

ODPORÚČAME!

„Investičný balík“ - dodatočne dostupný, obsahuje trojdielne pánty a zámok najvyššej kategórie (za doplatok). Sada sa skladá z dverného krídla a dedikovanej zárubne.

K Overtite si možnosti iných modelov cez PORTA KONTRAKT u svojho predajcu.

CENNÍK NETTO | BRUTTO EUR (pozor na PRÍPLATKY)

MODELY	CPL HQ 0,2 sk. I (Šedá Euroinvest, Dub Milano 5)	CPL HQ 0,2 sk. I (ostatné farby)	CPL HQ 0,7 sk. I (Šedá Euroinvest, Dub Milano 5)	CPL HQ 0,7 sk. I (ostatné farby)
1.1	205 246,00	222 266,40	248 297,60	264 316,80
1.2	229 274,80	246 295,20	271 325,20	288 345,60
1.5	237 284,40	254 304,80	279 334,80	296 355,20

UPOZORNENIE! V cene dverného krídla je dutinková drevotrieska a investičný balíček. Sada sa skladá z dverného krídla a dedikovanej zárubne.

TECHNICKÉ INFORMÁCIE PORTA CPL

KONŠTRUKCIA KRÍDLA

Výplň krídla tvorí dutinková alebo plná drevotrieska vystužená vnútorným rámom. Celok je obložený HDF doskou. Boky krídla sú potiahnuté ABS páskou.

PRÍSLUŠENSTVO

- Zámok: pre dózicky kľúč, WC blokádu, alebo prispôsobený pre cylindrickú vložku
- Falcové dvere: dvoj alebo trojdielne pánty (pánty sú súčasťou príslušenstva zárubne)
- Vzor skla: "čínčila" alebo tvrdené, matné a priehľadné (možnosť za príplatok)
- Príprava na skrátenie (max. 60 mm)

ZÁRUBNE pozri str. 198 – 216.

Odporúčané polodrážkové zárubne:

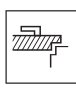
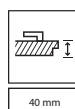
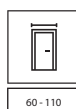
- PORTA SYSTEM
- OCEĽOVÉ

POZNÁMKY

- Norma PN EN 14351-2:2018-12.
- Veľkosť zasklenia v krídlach "110" - ako v "100"
- Pri dvojkrídlových dverách je možná ľubovoľná kombinácia rozmerov dverí.
- Pasívne krídlo dverí (štandard) dostupné vo veľkostiach "60" až "100".
- Pasívne krídlo (doplnkové) vo veľkostiach "30", "40", "50" len v plnej verzii.
- Možnosť realizácie ďalších modelov cez PORTA KONTRAKT, informujte sa u svojho predajcu.
- **Dverné krídlo so zárubňou PORTA SYSTEM a Oceľovou zárubňou - technický rozstup pántov.**
- **Rozmery "80" a "90" v investičnom štandarde pre falcové dvere (priehodný rozmer 800, 900 mm) sú k dispozícii štandardne - bez príplatku.**
- Oceľové panely sú k dispozícii v rozmeroch "80", "90" a "100".
- Spodný okraj chránený proti vlhkosti technológiou TechnoPORTA AQUA STOP.

ZA PRÍPLATOK

- rozmer "100", "110" 18 | 21,60
- zmena dutinkovej drevotriesky na plnú 11 | 13,20
- laminát CPL 0,2 a 0,7 mm - SKUPINA II 18 | 21,60
- ventilačný podrez, ventilačné otvory alebo ventilačná mriežka 13 | 15,60
- akustický padací prah INVEST 48 | 57,60
- okrúhle okienko - z nehrdz. ocele - model 1.1 175 | 210,00
- okrúhle okienko čierne 192 | 230,40
- otočenie skla bez príplatku
- matné, priehľadné sklo - model 1.2 7 | 8,40
- matné, priehľadné sklo - model 1.5 11 | 13,20
- investičný balíček (príplatok k zár.) 22 | 26,40
- spodný panel - sada na obe strany (modely 1.1-1.2) 114 | 136,80
- spodný ventilačný panel - sada na obe strany (modely 1.1-1.2) 121 | 145,20
- spodný panel s ventilačným podrezom - sada na obe strany (modely 1.1-1.2) 127 | 152,40
- horný panel - sada na obe strany (modely 1.1, 1.2) 114 | 136,80
- výstuž pre samozatvárač - potrebný 3 pánt 9 | 10,80
- kľučka so štítom (str. 222)





PORTA DECOR P, Šedá, kľučka DORO čierna



PRISPŮSOBTE
DVERE PODLAHE
A NÁBYTKU



AQUA STOP



ODOLNÝ
OKRAJ



model P



model M



kľučka EUFORIA



rámik so sklom "chinchilla"



model D



model L



hrana krídla ABS

od 142 | **170,40**

cena krídla netto | brutto (EUR)

PORTA DECOR

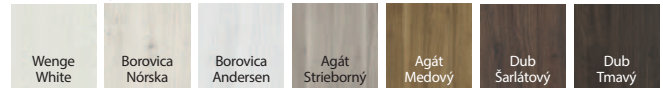
BUDGET ●●○

DEKORY

Povrch Portadecor ◆◆◆◆◆



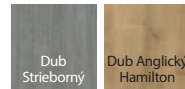
Fólia Portasynchro 3D ◆◆◆◆◆



Fólia Portaperfect 3D ◆◆◆◆◆



Portalamino ◆◆◆◆◆



CENNÍK NETTO | BRUTTO EUR (pozor na PRÍPLATKY)

MODELY	Portadecor, Portasynchro 3D	Portaperfect 3D, Portalamino
P	142 170,40	174 208,80
M	169 202,80	202 242,40
D	182 218,40	215 258,00
L	178 213,60	210 252,00

ODPORÚČAME!

Mechanická odolnosť triedy 3 sa dosahuje pri modeloch s výplňou z drevotrieskových dosiek. výplň z drevotrieskových dosiek. Pozrite si tiež investičný balík s dodatočnou triedou mechanickej odolnosti 6 mechanickej odolnosti nájdete na strane 102.

TECHNICKÉ INFORMÁCIE

KONŠTRUKCIA KRÍDLA

Výplň tvorí „voština“ alebo dutinková drevotrieka zosilnená vnútorným rámom (za príplatok). Celok je obložený HDF doskou. Výplň z drevotriekovej dosky obsahuje prípravu na skrátenie v štandarde. Pri možnosti "zosilnenie pre samozatvárač" a šírkach "100" a "110" je potrebný tretí pánt.

ÚPRAVA

Hrany krídla sú pokryté ABS páskou.

Vzor skla: "čínčila" alebo matné tvrdené (možnosť za príplatok).

PRÍSLUŠENSTVO

- Falcové dvere: dva alebo tri štandardné čapové pánty, alebo pánty PRIME (možnosť za príplatok)
- Bezfalcové dvere: dva 3D pánty
- Zámok: s bežným kľúčom, s kúpeľňovým zámkom alebo prispôsobený pre patentovú vložku
- Okrúhla úchytka (pre posuvné dvere)

ZÁRUBNE pozri str. 198 – 216.

Odporúčané polodrážkové zárubne:

- PORTA SYSTEM
- MINIMAX
- OCEĽOVÉ

Odporúčané bezpodrážkové zárubne:

- PORTA SYSTEM ELEGANCE
- PORTA SYSTEM ELEGANCE 90 stupňov
- LEVEL

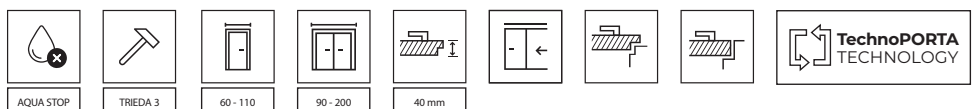
POZNÁMKY

- Norma PN EN 14351-2:2018-12.
- Rozmer "110" dostupný len s drevotriekovou výplňou. Rozmery zasklenia ako v rozmere "100".
- Možnosť ľubovoľne kombinovať rozmery dverných krídel pri dvojkrídlových dverách.
- Dvojkrídlové dvere nie sú k dispozícii s magnetickým zámkom.
- Pasívne krídlo vo veľkostiach "60" až "100". Pasívne dverné krídlo vo veľkostiach "30", "40", "50" (tzv. predĺženie), len v plnej verzii.

- V dvojítych bezfalcových krídlach sú dve krídla, aktívne a pasívne vo veľkostiach 60-100.
- Rozmery „80“ a „90“ v investičnej norme pre polodrážkové dvere (svetlý rozmer otvoru 800, 900 mm) dostupný ako štandard – bez príplatku.
- Pánty PRIME alebo 3D pánty – balené so zárubňou.

ZA PRÍPLATOK

- ABS v čiernej farbe pre každú povrchovú úpravu dverí 21 | 25,20
- rozmer "100", "110" 18 | 21,60
- príprava na skrátenie (max. 60 mm) 9 | 10,80
- výplň dutinková drevotrieka 38 | 45,60
- výplň plná drevotrieková doska 49 | 58,80
- ventilačný podrez, ventilačné otvory alebo ventilačná mriežka 13 | 15,60
- akustický padací prah INVEST 48 | 57,60
- okrúhle okienko - z nehrdzavejúcej ocele 175 | 210,00
- okrúhle okienko čierne 192 | 230,40
- otočenie skla bez príplatku
- matné tvrdené sklo – model D 19 | 22,80
- matné tvrdené sklo – model L 11 | 13,20
- matné tvrdené sklo – model M 6 | 7,20
- Pánty PRIME (platí pre vyhradené zárubne) 7 | 8,40
- zámok PRIME s lesklým čelom (strieborný, alebo zlatý) 4 | 4,80
- čierny zámok a čierne čapové pánty 7 | 8,40
- magnetický zámok s čelom z nehrdzavejúcej ocele 16 | 19,20
- čierny magnetický zámok a čierne čapové pánty vo falcových dverách. 21 | 25,20
- čierny alebo biely magnetický zámok na bezfalcové dvere. 21 | 25,20
- zlatý magnetický zámok 28 | 33,60
- bezfalcové krídlo, tretí 3D pánt, farba strieborná, biela, čierna (príplatok k cene zárubne) 37 | 44,40
- bezfalcové krídla, tretí 3D pánt, zlatá farba (príplatok k cene zárubne) 42 | 50,40
- bezfalcové krídla, 3D pánty, zlatá farba (príplatok k cene zárubne) 19 | 22,80
- posuvné dvere – pozdĺžne madlo 27 | 32,40
- posuvné dvere - hákový zámok s bočnými madlami 58 | 69,60
- investičný balíček (príplatok k zár.) 22 | 26,40
- investičný balíček (príplatok ku krídlu) 22 | 26,40
- výstuž pre samozatvárač - potrebný 3 pánt 9 | 10,80
- kľučka so štítom (str. 222)





PORTA FIT I.1, Dub Matný, kľučka EUFORIA čierna



PRISŔOBTĚ
DVERĚ PODLAHE
A NÁBYTKU



ODOLNÝ
OKRAJ



ATESTOVANÝ
CPL



PORTA FIT
model G.0



PORTA FIT
model G.2



PORTA FIT
model G.5



kľučka EUFORIA



PORTA FIT
model H.0



PORTA FIT
model H.4



PORTA FIT
model I.1



rámik s panelom,
POZNÁMKA: v prípade laminátu
CPL je rámik zaoblený



PORTA STYL
model 1



PORTA STYL
model 2



PORTA STYL
model 3



rámik so sklom,
POZNÁMKA: v prípade laminátu
CPL je rámik zaoblený

od 186 | **223,20**

cena krídla netto | brutto (EUR)

PORTA FIT, PORTA STYL

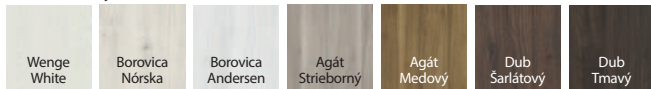
BUDGET ●●●

DEKORY

Povrch Portadecor ◆◆◆◆◆




Fólia Portasynchro 3D ◆◆◆◆◆



Fólia Portaperfect 3D ◆◆◆◆◆



Laminát CPL HQ 0,2 ◆◆◆◆◆



CENNÍK NETTO | BRUTTO EUR (pozor na PRÍPLATKY)

FIT	Portadecor, Portasynchro 3D	Portaperfect 3D, CPL HQ sk. I
G.0 - H.4	207 248,40	240 288,00
I.0 - I.1	199 238,80	231 277,20
PORTA STYL	Portadecor, Portasynchro 3D	Portaperfect 3D, CPL HQ sk. I
1, 2	186 223,20	218 261,60
3	207 248,40	240 288,00

TECHNICKÉ INFORMÁCIE

KONŠTRUKCIA KRÍDLA

Výplň "voština" alebo drevotriesková doska vystužená vnútorným rámom (možnosť za príplatok). Celok je obložený HDF doskou. Výplň z drevotrieskovej dosky obsahuje prípravu na skrátenie v štandarde. Pri možnosti "zosilnenie pre samozatvárač" a šírkach "100" a "110" je potrebný tretí pánt.

ÚPRAVA

Vo verzii CPL HQ sú bočné strany krídla oblepené ABS páskou. Matné tvrdené sklo alebo "čínčila".

PRÍSLUŠENSTVO

- Falcové dvere: dva alebo tri štandardné čapové pánty, alebo pánty PRIME (možnosť za príplatok)
- Bezfalcové dvere: dva 3D pánty
- Zámok: s bežným kľúčom, s kúpeľňovým zámkom alebo prispôbený pre patentovú vložku
- Okrúhla úchytká (pre posuvné dvere)

ZÁRUBNE pozri str. 198 – 216.

Odporúčané polodrážkové zárubne:

- PORTA SYSTEM
- MINIMAX
- OCEĽOVÉ

Odporúčané bezfalcové zárubne:

- PORTA SYSTEM ELEGANCE
- PORTA SYSTEM ELEGANCE 90 stupňov
- LEVEL

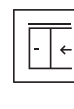
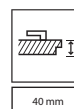
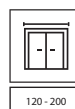
POZNÁMKY

- Norma PN EN 14351-2:2018-12.
- Možnosť ľubovoľne kombinovať rozmery dverných krídel pri dvojkrídlových dverách.
- Dvojkrídlové dvere nie sú k dispozícii s magnetickým zámkom.
- Pasívne krídlo vo veľkostiach "60" až "100". Pasívne dverné krídlo vo veľkostiach "30", "40", "50" (tzv. predĺženie), len v plnej verzii.

- V dvojítych bezfalcových krídlach sú dve krídla, aktívne a pasívne vo veľkostiach 60-100.
- Rozmer "110" dostupný len s drevotrieskovou výplňou. Rozmery zasklenia ako pri rozmere "100" - platí pre PORTA STYL
- Mriežka, vetracie otvory 2 rady nie sú k dispozícii pre model H - platí pre PORTA FIT
- Pánty PRIME alebo 3D pánty – balené so zárubňou.

ZA PRÍPLATOK

- rozmer "100", "110" 54 | 66,42
- príprava na skrátenie (max. 60 mm) 28 | 34,44
- výplň dutinková drevotrieka 38 | 45,60
- výplň plná drevotriesková doska 49 | 58,80
- okl. CPL 0,2 mm – GRUPA II 54 | 66,42
- ventilačný podrez, ventilačné otvory alebo ventilačná mriežka 39 | 47,97
- akustický padací prah 32 | 38,40
- ŠPECIÁLNA PONUKA - akustický balíček 61 | 73,20
- otočenie skla bez príplatku
- Pánty PRIME (platí pre vyhradené zárubne) 22 | 27,06
- zámok PRIME s lesklým čelom (strieborný, alebo zlatý) 11 | 13,53
- čierny zámok a čierne čapové pánty 22 | 27,06
- magnetický zámok s čelom z nehrdzavejúcej ocele 49 | 60,27
- čierny alebo biely magnetický zámok na bezfalcové dvere. 65 | 79,95
- zlatý magnetický zámok 85 | 104,55
- ŠPECIÁLNA PONUKA - balíček PRIME bez príplatku
- bezfalcové krídlo, tretí 3D pánt, farba strieborná, biela, čierna (príplatok k cene zárubne) 113 | 138,99
- bezfalcové krídlo, tretí 3D pánt, farba strieborná, biela, čierna (príplatok k cene zárubne) 130 | 159,90
- bezfalcové krídla, 3D pánty, zlatá farba (príplatok k cene zárubne) 59 | 72,57
- posuvné dvere – pozdĺžne madlo 83 | 102,09
- posuvné dvere - hákový zámok s bočnými madlami 179 | 220,17
- výstuž pre samozatvárač - potrebný 3 pánt 28 | 34,44
- kľučka so štítom (str. 222)




AKUSTICKÝ BALÍČEK



PORTA DECOR BASIC, Šedá, s ocelovou zárubňou VEĽKOU ROHOVOU BASIC, kľučka EDEL


Plné dvere z ponuky BASIC sú určené na použitie v obytných budovách a verejných budovách ako interiérové dvere. Vďaka svojim pevnostným vlastnostiam je možné dvere použiť v podmienkach zodpovedajúcich druhej triede mechanických vlastností podľa PN-EN 1192:2001, t.j. v podmienkach ľahkého a stredného zataženia.




PORTA CPL
BASIC



PORTA DECOR
BASIC



PORTA VERTE
BASIC



zárubňa OCEĽOVÁ
ROHOVÁ BASIC



zárubňa OCEĽOVÁ
REGULOVANÁ BASIC

SUPER CENA
V KOMPLETE
LACNEJŠIE*

VYBERTE SI KĽUČKU K SVOJEJ SUPRAVE



alebo



EDEL
nehrdzavejúca oceľ
11 | 13,20

MAGNA
nehrdzavejúca oceľ
11 | 13,20



Obyčajná

4 | 4,80



Cylindrická

4 | 4,80



SWC zámkom

10 | 12,00

od 86 | **103,20**

cena krídla netto | brutto (EUR)

CPL BASIC, DECOR BASIC, VERTE BASIC

BUDGET ●●○

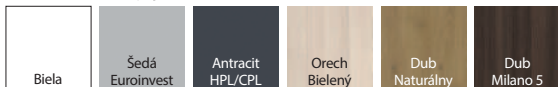
DEKORY PORTA VERTE BASIC

Lakovaná doska ♥♥♥♥♥




DEKORY PORTA CPL BASIC

Laminát CPL HQ 0,2 ♥♥♥♥♥

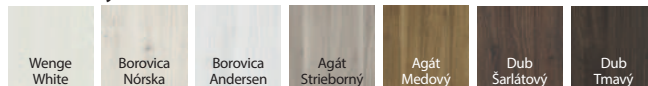


DEKORY PORTA DECOR BASIC

Povrch Portadecor ♥♥♥♥♥



Fólia Portasynchro 3D ♥♥♥♥♥



CENNÍK NETTO | BRUTTO EUR (pozor na PRÍPLATKY)

MODELY CPL BASIC	CPL HQ 0,2 Šedá Euroinvest, Dub Milano 5	CPL HQ 0,2 ostatné farby
1.1	117 140,40	130 156,00
MODELY DECOR BASIC	Portadecor biela	Portadecor ostatné farby, Portasynchro
P	104 124,80	114 136,80

MODELY VERTE BASIC	Lakovaná doska
plné	86 103,20
malý rámček	111 133,20
veľký rámček	114 136,80
lift	114 136,80

V KOMPLÉTE LACNEJŠIE

* Pri kúpe krídla spolu so zárubňou BASIC je cena zárubne nižšia.

TECHNICKÉ INFORMÁCIE

KONŠTRUKCIA KRÍDLA

Rám dverí vyrobený z MDF. Výplň tvorí "voština" alebo dutinková drevotrieska (možnosť za príplatok v CPL BASIC a DECOR BASIC). Celok je obložený HDF doskou. Okraje krídla sú potiahnuté lemovacou páskou vo farbe krídla.

PRÍSLUŠENSTVO

- Dva alebo tri čapové pánty standard
- Záмок: pre dózický kľúč, WC blokádu, alebo prispôbený pre cylindrickú vložku

ZÁRUBNE pozri str. 198 – 216.

Odporúčané polodrážkové zárubne:

- OCEĽOVÁ ROHOVÁ BASIC, OCEĽOVÁ REGULOVANÁ BASIC str. 208

POZNÁMKY

- Norma PN EN 14351-2:2018-12.
- Výplň z drevotriesky obsahuje prípravu na skrátenie v štandarde (do 4 cm).
- Rozmer "110" dostupný len s výplňou z drevotriesky.
- Rozmer "110" nie je k dispozícii vo VERTE BASIC.
- Rozmery "80" a "90" v investičnom štandarde pre falcové dvere (svetlý prechod 800, 900 mm) sú k dispozícii štandardne bez príplatku - nie sú k dispozícii vo VERTE BASIC.
- Pri šírkach "100" a "110" je potrebný tretí pánt.
- Spodný okraj chránený proti vlhkosti technológiou TechnoPORTA AQUA STOP.
- CPL BASIC:
- Pri možnosti "zosilnenie pre zatvárač dverí" je potrebný tretí záves. Možnosť je k dispozícii s výplňou z dutinkovej drevotriesky, vo veľkostiach "60" - "100".

ZA PRÍPLATOK

- CPL BASIC, DECOR BASIC, VERTE BASIC
- podrez, otvory, alebo ventilačná mriežka 13 | 15,60
- rozmer "100", "110"* 18 | 21,60
- výplň dutinková drevotrieska* 38 | 45,60
- * Rozmer "110" a výplň z drevotrieskových dosiek nie sú k dispozícii vo VERTE BASIC

CPL BASIC

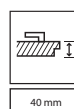
- výstuž pre samozatvárač 9 | 10,80
- výstuž pre samozatvárač - rozmer "100" 19 | 22,80
- akustický padací prah 32 | 38,40
- ŠPECIÁLNA PONUKA - akustický balíček 61 | 73,20

VERTE BASIC

- matné tvrdené sklo - model s veľkým rámikom 18 | 21,60
- matné tvrdené sklo - model lift 6 | 7,20
- matné tvrdené sklo - model s malým rámikom 5 | 6,00
- príprava na skrátenie 14 | 16,80
- výstuž pre samozatvárač 14 | 16,80



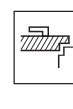
AQUA STOP



40 mm



60 - 110
60 - 100



AKUSTICKÝ
BALÍČEK

NOVINKA



Natura CLASSIC 1.1, Orech, usporiadanie dyhy - kvet, kľučka AZURA čierna



POVRCHOVÁ
ÚPRAVA
Z PRÍRODNEJ DYHY



EKOLOGICKY
LAKY NA VODNEJ
BÁZE

vertikálna kresba dreva:



model 1.1



model 1.2



model 1.3



model 1.4



kľučka AZURA

horizontálna kresba dreva:



model 7.1



model 7.2



model 7.3



model 7.4

model 1.1
výška 220

model 3.1

od 342 | **410,40**

cena krídla netto | brutto (EUR)

Natura CLASSIC


PREMIUM ●●●

DEKORY

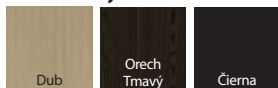
Naturálna dyha Dub Satin



Naturálna Dyha



Naturálna Dyha Select



Dyha z jaseň a Orech sú k dispozícii v usporiadaní kvet; len pre modely skupiny 1 a 3

K Upravte farbu podľa svojich individuálnych potrieb a odošlite dopyt PORTA KONTRAKT prostredníctvom svojho predajcu.

Špecifickou vlastnosťou prírodnej dyhy je možnosť výskytu rozdielov v štruktúre a v sfarbení. Tieto rozdiely nie sú dôvodom na reklamáciu.

CENNÍK NETTO | BRUTTO EUR (pozor na PRÍPLATKY)

MODEL	Naturálna Dyha Select	Naturálna Dyha dub, Jaseň	Naturálna Dyha Orech	Naturálna Prírodná Dub Satin
1.1, 7.1	342 410,40	358 429,60	401 481,20	378 453,60
1.2, 7.2	391 469,20	407 488,40	450 540,00	427 512,40
1.3, 7.3	403 483,60	419 502,80	461 553,20	439 526,80
1.4, 7.4	394 472,80	411 493,20	453 543,60	430 516,00
3.1	452 542,40	468 561,60	510 612,00	-

ODPORUČAME!

Mechanická odolnosť triedy 3 sa dosahuje pri modeloch s výplňou z drevotrieskových dosiek. Výplň z drevotrieskových dosiek. Pozrite si tiež investičný balík s dodatočnou triedou mechanickej odolnosti 6 nájdete na strane 104.

TECHNICKÉ INFORMÁCIE

KONŠTRUKCIA KRÍDLA

Výplň krídla tvorí stabilizačná vložka zosilnená vnútorným rámom. Výplň z dutinkovej drevotriesky za príplatok. Príprava na skrátenie maximálne 60 mm. Výška „220“ (modely 1.1 a 7.1) obsahuje výplň z dutinkovej drevotriesky a tri pánty.

ÚPRAVA

Celok je opláštený doskou pokrytou prírodnou dyhou vysokej kvality. Povrch krídla je chránený ekologickými lakmi na vodnej báze, dyhy zo skupín: Select, Dub Naturalny, Jaseň, Orech a Satin (okrem Biela) sú tvrdené pomocou UV technológie (polomatné). Dvere sú dostupné aj v nelakovanej verzii v cene štandardného produktu. Model 3.1 nie je k dispozícii v Naturálnej Dyhe Satin. Sklo so vzorom "čínčila" alebo tvrdené matné sklo.

PRÍSLUŠENSTVO

- Falcové dvere: tri štandardné čapové pánty alebo pánty PRIME
- Bezpolodrážkové a dvere s opačnou polodrážkou: dva 3D pánty
- Zámok: s bežným kľúčom, s kúpeľňovým zámkom alebo prispôbený pre patentovú vložku
- Okrúhla úchytka (pre posuvné dvere)

ZÁRUBNE pozri str. 198 – 216.

Odporúčané polodrážkové zárubne:

- PORTA SYSTEM
- OCELOVÉ

Odporúčané bezpolodrážkové zárubne:

- PORTA SYSTEM ELEGANCE
- PORTA SYSTEM ELEGANCE 90 stupňov

Odporúčané zárubne s opačnou polodrážkou:

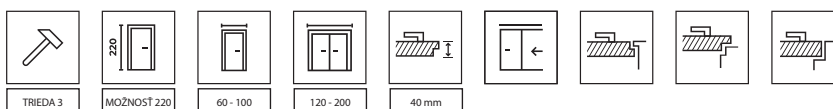
- PORTA SYSTEM s opačnou polodrážkou

POZNÁMKY

- Norma PN EN 14351-2:2018-12.
- Rozmer "100" nie je k dispozícii pre model 1.3.
- Vetracie otvory dostupné v striebornej alebo zlatej farbe, 1 rad.
- Pri dvojkrídlových dverách je možná ľubovoľná kombinácia ich rozmerov.
- Dvojkrídlové dvere nie sú k dispozícii s magnetickým zámkom.
- Pasívne krídlo vo veľkostiach "60" až "100".
- V dvojítych bezfalcových krídlach sú dve krídla, aktívne a pasívne vo veľkostiach 60-100.
- Pánty PRIME alebo 3D pánty – balené so zárubňou.

ZA PRÍPLATOK

- rozmer "100" 18 | 21,60
- výška krídla "220" 59 | 70,80
- výplň dutinková drevotrieska 38 | 45,60
- povrch Nat. dyha Dub Satin Biely 87 | 104,40
- povrch Nat. dyha Select Čierna 87 | 104,40
- podrezanie, vetracie otvory 1 rad - vetracie otvory 2 rady (len pre modely 1.1, 1.2, 1.3) 13 | 15,60
- akustický padací prah 32 | 38,40
- ŠPECIÁLNA PONUKA - akustický balíček 61 | 73,20
- okrúhle okienko - z nehrdz. ocele - model 1.1, 7.1 175 | 210,00
- okrúhle okienko čierne 192 | 230,40
- zrkadlo na oboch stranách 105 | 126,00
- zrkadlo na jednej strane 53 | 63,60
- čierny zámok a čierne čapové pánty 7 | 8,40
- magnetický zámok s čelom z nehrdzavejúcej ocele 16 | 19,20
- čierny magnetický zámok a čierne čapové pánty vo falcových dverách. 21 | 25,20
- čierny alebo biely magnetický zámok na bezfalcové dvere. 21 | 25,20
- zlatý magnetický zámok 28 | 33,60
- bezfalcové krídlo, tretí 3D pánt, farba strieborná, biela, čierna (príplatok k cene zárubne) 37 | 44,40
- bezfalcové krídla, tretí 3D pánt, zlatá farba (príplatok k cene zárubne) 42 | 50,40
- bezfalcové krídla, 3D pánty, zlatá farba (príplatok k cene zárubne) 19 | 22,80
- opačná polodrážka - príplatok k cene krídla 70 | 84,00
- opačná polodrážka – tretí 3D pánt, biely, čierny (príplatok k cene zárubne) 73 | 87,60
- opačná polodrážka – tretí 3D pánt, farba strieborná (príplatok k cene zárubne) 63 | 75,60
- opačná polodrážka – 3D pánty, zlatá farba (príplatok k cene zárubne) 19 | 22,80
- opačná polodrážka – tretí 3D pánt, zlatá farba (príplatok k cene zárubne) 77 | 92,40
- posuvné dvere – pozdĺžne madlo 27 | 32,40
- posuvné dvere - hákový zámok s bočnými madlami 58 | 69,60
- investičný balíček (príplatok k zár.) 22 | 26,40
- investičný balíček (príplatok ku krídlu) 22 | 26,40
- kľučka so štítom (str. 222)



AKUSTICKÝ BALÍČEK



Natura VECTOR W, Dub Winchester, kľučka ELEGANTO čierna



POVRCHOVÁ
ÚPRAVA
Z PRÍRODNEJ DYHY



NA DETAILLE
ZÁLEŽÍ



EKOLOGICKY
LAKY NA VODNEJ
BÁZE

NOVINKA



model J



model K



model L

NOVINKA



model U



model V



model W

NOVINKA



model B



model E



model F

NOVINKA

NOVINKA



model G



kľučka ELEGANTO



NOVINKA

detail frézovania - viditeľná
štruktúra prírodného dubu,
široká fréza



detail frézovania - viditeľná
štruktúra prírodného dubu,
úzka fréza

od 481 | **577,20**

cena krídla netto | brutto (EUR)

Natura VECTOR

PREMIUM ●●●

DEKORY

Naturálna dyha Dub Satin ◆◆◆◆◆




Naturálna Dyha ◆◆◆◆◆



Špecifickou vlastnosťou prírodnej dyhy je možnosť výskytu rozdielov v štruktúre a v sfarbení. Tieto rozdiely nie sú dôvodom na reklamáciu.

K Nechajte pracovať fantáziu!
Máte nápad na vlastný model?
S PORTA KONTRAKT môžete mať akékoľvek frézovanie.

PRI KÚPE SETU: KRÍDLO MODEL K, L, W, F, G A ZÁRUBŇA



**KLIKA
POUZE ZA
0,01€**

CENNÍK NETTO | BRUTTO EUR (pozor na PRÍPLATKY)

NATURA VECTOR	Naturálna Prírodná Dub	Naturálna Prírodná Dub Satin
všetky modely	481 577,20	501 601,20

TECHNICKÉ INFORMÁCIE

KONŠTRUKCIA KRÍDLA

Výplň krídla tvorí stabilizačná vložka zosilnená vnútorným rámom. Výplň z dutinkovej drevotriesky za príplatok. Príprava na skrátenie maximálne 60 mm. Výška „220“ obsahuje výplň z dutinkovej drevotriesky a tri pánty. Pri možnosti „výstuž pre samozatvárač“ sú potrebné 3 pánty.

ÚPRAVA

Celok je opláštený doskou pokrytou prírodnou dyhou vysokej kvality. Povrch krídla je chránený ekologickými vodnými laktmi.

PRÍSLUŠENSTVO

- Falcové dvere: tri štandardné čapové pánty alebo pánty PRIME
- Bezpolodrážkové a dvere s opačnou polodrážkou: dva 3D pánty
- Zámok: s bežným kľúčom, s kúpeľňovým zámkom alebo prispôsobený pre patentovú vložku
- Okrúhla úchytká (pre posuvné dvere)

ZÁRUBNE pozri str. 198 – 216.

Odporúčané polodrážkové zárubne:

- PORTA SYSTEM
- OCELOVÉ

Odporúčané bezpolodrážkové zárubne:

- PORTA SYSTEM ELEGANCE
- PORTA SYSTEM ELEGANCE 90 stupňov

Odporúčané zárubne s opačnou polodrážkou:

- PORTA SYSTEM s opačnou polodrážkou

POZNÁMKY

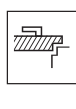
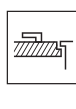
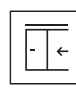
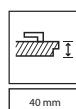
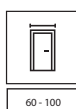
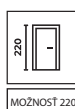
- Norma PN EN 14351-2:2018-12.
- Dvojkrídlové dvere nie sú k dispozícii s magnetickým zámkom.
- Pasívne krídlo (predĺženie) vo veľkostiach "30", "40", "50" bez frézovania.
- Pasívne krídlo vo veľkostiach "60" až "100".
- Modely J, K, L nie sú k dispozícii

ako pasívne krídlo.

- V dvojítych bezfalcových krídlach sú dve krídla, aktívne a pasívne vo veľkostiach 60-100.
- Model E má vodorovnú štruktúru dyhy, ostatné modely majú zvislú.
- Pánty PRIME alebo 3D pánty – balené so zárubňou.
- Model W nie je dostupný v rozmere "60"

ZA PRÍPLATOK

- rozmer "100"	18 21,60
- povrch Nat. dyha Dub Satin Biely	33 39,60
- výška krídla "220"	59 70,80
- výplň dutinková drevotrieska	38 45,60
- ventilačný podrez	13 15,60
- akustický padací prah	32 38,40
- ŠPECIÁLNA PONUKA - akustický balíček	61 73,20
- čierny alebo biely magnetický zámok	7 8,40
- magnetický zámok s čelom z nehrdzavejúcej ocele	16 19,20
- čierny magnetický zámok a čierne čapové pánty vo falcových dverách.	21 25,20
- čierny alebo biely magnetický zámok na bezfalcové dvere.	21 25,20
- zlatý magnetický zámok	28 33,60
- bezfalcové krídlo, tretí 3D pánt, farba strieborná, biela, čierna (príplatok k cene zárubne)	37 44,40
- bezfalcové krídla, tretí 3D pánt, zlatá farba (príplatok k cene zárubne)	42 50,40
- bezfalcové krídla, 3D pánty, zlatá farba (príplatok k cene zárubne)	19 22,80
- opačná polodrážka - príplatok k cene krídla	70 84,00
- opačná polodrážka – tretí 3D pánt, biely, čierny (príplatok k cene zárubne)	73 87,60
- opačná polodrážka – tretí 3D pánt, farba strieborná (príplatok k cene zárubne)	63 75,60
- opačná polodrážka – 3D pánty, zlatá farba (príplatok k cene zárubne)	19 22,80
- opačná polodrážka – tretí 3D pánt, zlatá farba (príplatok k cene zárubne)	77 92,40
- výstuž pre samozatvárač - potrebný 3 pánt	9 10,80
- posuvné dvere – pozdĺžne madlo	27 32,40
- posuvné dvere - hákový zámok s bočnými madlami	58 69,60
- kľučka so štítom	(str. 222)



**KLIKA
POUZE ZA
0,01€**

**AKUSTICKÝ
BALÍČEK**



Natura LINE E2, Nero, kľučka ELEGANTO strieborná



POVRCHOVÁ
ÚPRAVA
Z PRÍRODNEJ DYHY



NA DETAILE
ZÁLEŽÍ



EKOLOGICKY
LAKY NA VODNEJ
BÁZE




model F.1




model A.1




model B.1



model C.2



model E.2




kľučka ELEGANTO




model G.1



model H.1




model I.1



model L.1

NOVINKA

NOVINKA



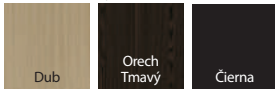
strieborná intarzia, pánt PRIME,
NOVINKA: k dispozícii aj zlatá
a čierna intarzia

od 409 | **490,80**

cena krídla netto | brutto (EUR)

Natura LINE

PREMIUM ●●●

DEKORY NATURA LINE**Naturálna dyha Dub Satin** ◆◆◆◆◇◇**Naturálna Dyha Select** ◆◆◆◆◇◇**Naturálna Dyha Dub** ◆◆◆◆◇◇

Špecifickou vlastnosťou prírodnej dyhy je možnosť výskytu rozdielov v štruktúre a v sfarbení. Tieto rozdiely nie sú dôvodom na reklamáciu.

K Nechajte pracovať fantáziu!
Máte nápad na vlastný model?
S PORTA KONTRAKT môžete mať akékoľvek frézovanie.

CENNÍK NETTO | BRUTTO EUR (pozor na PRÍPLATKY)

NATURA LINE	Naturálna Dyha Select	Naturálna Prírodná Dub	Naturálna Prírodná Dub Satin
A.1 - L.1	409 490,80	426 511,20	445 534,00

TECHNICKÉ INFORMÁCIE**KONŠTRUKCIA KRÍDLA**

Výplň krídla tvorí stabilizačná vložka zosilnená vnútorným rámom. Výplň z dutinkovej drevotriesky za príplatok. Príprava na skrátenie maximálne 60 mm. Výška „220“ obsahuje výplň z dutinkovej drevotriesky a tri pánty. Pri možnosti „zosilnenie pre samozatvárač“ sú potrebné 3 pánty.

ÚPRAVA

Celok je opláštený doskou pokrytou prírodnou dyhou vysokej kvality. Povrch krídla je chránený ekologickými vodnými lakmi. Krídla sú doplnené so 6 mm širokými hliníkovými intarziakmi v striebornej, zlatej alebo čiernej farbe.

PRÍSLUŠENSTVO

- Falcové dvere: tri štandardné čapové pánty alebo pánty PRIME
- Bezpolodrážkové a dvere s opačnou polodrážkou: dva 3D pánty
- Zámok: s bežným kľúčom, s kúpeľňovým zámkom alebo prispôbostený pre patentovú vložku
- Okrúhla úchytká (pre posuvné dvere)

ZÁRUBNE pozri str. 198 – 216.**Odporúčané polodrážkové zárubne:**

- PORTA SYSTEM
- OCEĽOVÉ

Odporúčané bezpolodrážkové zárubne:

- PORTA SYSTEM ELEGANCE
- PORTA SYSTEM ELEGANCE 90 stupňov

Odporúčané zárubne s opačnou polodrážkou:

- PORTA SYSTEM s opačnou polodrážkou

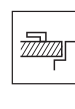
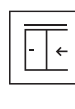
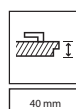
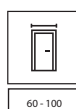
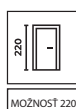
POZNÁMKY

- Norma PN EN 14351-2:2018-12.
- Pri dvojkrídlových dverách je možná ľubovoľná kombinácia ich rozmerov.
- Dvojkrídlové dvere nie sú k dispozícii s magnetickým zámkom.
- Pasívne krídlo vo veľkostiach "60" až "100".

- V dvojkrídlových bezfalcových dverách sú dve krídla, aktívne a pasívne vo veľkostiach 60-100.
- Pánty PRIME alebo 3D pánty – balené so zárubňou.

ZA PRÍPLATOK

- rozmer "100"	18 21,60
- výška krídla "220"	59 70,80
- výplň dutinková drevotrieska	38 45,60
- povrch Nat. dyha Dub Satin Biely	87 104,40
- povrch Nat. dyha Select Čierna	87 104,40
- ventilačný podrez	13 15,60
- akustický padací prah	32 38,40
- ŠPECIÁLNA PONUKA - akustický balíček	61 73,20
- čierny zámok a čierne čapové pánty	7 8,40
- magnetický zámok s čelom z nehrdzavejúcej ocele	16 19,20
- čierny magnetický zámok a čierne čapové pánty vo falcových dverách.	21 25,20
- čierny alebo biely magnetický zámok na bezfalcové dvere.	21 25,20
- zlatý magnetický zámok	28 33,60
- bezfalcové krídlo, tretí 3D pánt, farba strieborná, biela, čierna (príplatok k cene zárubne)	37 44,40
- bezfalcové krídla, tretí 3D pánt, zlatá farba (príplatok k cene zárubne)	42 50,40
- bezfalcové krídla, 3D pánty, zlatá farba (príplatok k cene zárubne)	19 22,80
- posuvné dvere – pozdĺžne madlo	27 32,40
- posuvné dvere – hákový zámok s bočnými madlami	58 69,60
- opačná polodrážka - príplatok k cene krídla	70 84,00
- opačná polodrážka – tretí 3D pánt, biely, čierny (príplatok k cene zárubne)	73 87,60
- opačná polodrážka - tretí 3D pánt, farba strieborná (príplatok k cene zárubne)	63 75,60
- opačná polodrážka – 3D pánty, zlatá farba (príplatok k cene zárubne)	19 22,80
- opačná polodrážka – tretí 3D pánt, zlatá farba (príplatok k cene zárubne)	77 92,40
- výstuž pre samozatvárač – potrebný 3 pánt	9 10,80
- kľučka so štítom	(str. 222)

**AKUSTICKÝ BALÍČEK**



Natura LOFT 1.1, dub 1, usporiadanie dyhy - pruhované, kľučka ELEGANTO čierna



POVRCHOVÁ
ÚPRAVA
Z PŘÍRODNEJ DYHY



NA DETAILLE
ZÁLEŽÍ




EKOLOGICKY
LAKY NA VODNEJ
BÁZE




model 1.1, Dub 1,
usporiadanie dyhy - kvet



model 1.1, Dub 1, usporiadanie dyhy - pruhované



kľučka ELEGANTO



3D pánty vo farbe zárubne



model 1.1, Jaseň



model 1.1, Orech

od 429 | **514,80**

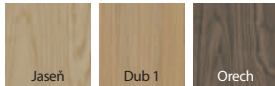
cena krídla netto | brutto (EUR)

Natura LOFT

PREMIUM ●●●

DEKORY

Naturálna Dyha ◆◆◆◆◆



Dýhy sú k dispozícii v usporiadaní kvet.
Dyha Dub 1 je k dispozícii aj v pruhovanom usporiadaní.

Špecifickou vlastnosťou prírodnej dyhy je možnosť výskytu rozdielov v štruktúre a v sfarbení. Tieto rozdiely nie sú dôvodom na reklamáciu.

DEKORY ZÁRUBNÍ

Naturálna Dyha Select ◆◆◆◆◆

**CENNÍK NETTO | BRUTTO EUR (pozor na PRÍPLATKY)**

MODEL KRÍDLA	Naturálna Dyha dub, Jaseň	Naturálna Dyha Orech
1.1	429 514,80	471 565,20
ZÁRUBŇA ROZSAH HRÚBKÝ STENY	PORTA SYSTEM ELEGANCE	PORTA SYSTEM ELEGANCE 90 stupňov
B-C	455 546,00	545 654,00
D-E	476 571,20	566 679,20
F-H	492 590,40	582 698,40
I-K	512 614,40	602 722,40
L-M	577 692,40	-

TECHNICKÉ INFORMÁCIE**KONŠTRUKCIA KRÍDLA**

Výplň tvorí "voština" alebo dutinková drevotrieska vystužená vnútorným rámom (možnosť za príplatok). Výplň dutinková drevotrieska štandardne zahŕňa prípravu na skrátenie. Pri možnosti rozmer "100" je potrebný tretí pánt.

ÚPRAVA

Celok obložený doskou pokrytou prírodnou dyhou. Lemovanie v čiernej Naturálnej Dyhe Select. Charakteristickým znakom kolekcie je použitie lemovania (bočných strán krídel) v čiernej farbe a čiernych doplnkov.

PRÍSLUŠENSTVO

- Dva 3D pánty – čierne
- Magnetický zámok s čelom vo farbe lemu krídla - Čierny

ZÁRUBNE pozri str. 198 – 216.

Odporúčané bezpodrážkové zárubne:

- PORTA SYSTEM ELEGANCE v čiernej farbe
- PORTA SYSTEM ELEGANCE 90 stupňov v čiernej farbe

Odporúčané zárubne s opačnou polodrážkou:

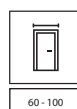
- PORTA SYSTEM s opačnou polodrážkou

POZNÁMKY

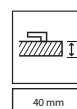
- Norma PN EN 14351-2:2018-12.
- 3D pánty – pribalené k zárubni.

ZA PRÍPLATOK

- rozmer "100"	18 21,60
- výplň dutinková drevotrieska	38 45,60
- ventilačný podrez	13 15,60
- akustický padací prah	32 38,40
- ŠPECIÁLNA PONUKA - akustický balíček	61 73,20
- bezfalcové krídla, tretí 3D pánt (príplatok k cene zárubne)	37 44,40
- opačná polodrážka - príplatok k cene krídla	70 84,00
- opačná polodrážka - tretí 3D pánt (príplatok k cene zárubne)	73 87,60
- kľučka so štítom	(str. 222)



60 - 100



40 mm

AKUSTICKÝ
BALÍČEK



Natura OSLO 2, Dub 1, kľučka FIORO čierna




POVRCHOVÁ
ÚPRAVA
Z PRÍRODNEJ DYHY




NA DETAILE
ZÁLEŽÍ



EKOLOGICKY
LAKY NA VODNEJ
BÁZE




model 1



model 2



model 3



kľučka FIORO

detail frézovania - viditeľná
štruktúra prírodného dubu

model 1



model 2



model 3

od 484 | **580,80**

cena krídla netto | brutto (EUR)

Natura OSLO

PREMIUM ●●●

DEKORY**Naturálna dyha Dub Satin** ◆◆◆◆◆

Dub Biely

Naturálna Dyha ◆◆◆◆◆

Dub 1

Špecifickou vlastnosťou prírodnej dyhy je možnosť výskytu rozdielov v štruktúre a v sfarbení. Tieto rozdiely nie sú dôvodom na reklamáciu.

CENNÍK NETTO | BRUTTO EUR (pozor na PRÍPLATKY)

MODEL	Naturálna Prírodná Dub	Naturálna Prírodná dyha Dub Satin (Biela)
1, 2, 3	484 580,80	536 643,20

TECHNICKÉ INFORMÁCIE**KONŠTRUKCIA KRÍDLA**

Výplň krídla tvorí stabilizačná vložka zosilnená vnútorným rámom. Výplň z dutinkovej drevotriesky za príplatok. Príprava na skrátenie maximálne 60 mm. Výška „220“ obsahuje výplň z dutinkovej drevotriesky a tri pánty. Pri možnosti "zosilnenie pre zatvárač dverí" a veľkosti "100" je potrebný 3 pánt.

ÚPRAVA

Celok je opláštený doskou pokrytou prírodnou dyhou vysokej kvality. Povrch listov je chránený ekologickými lakmi na báze vody.

PRÍSLUŠENSTVO

- Falcové dvere: dva alebo tri štandardné čapové pánty alebo pánty PRIME
- Bezpolodrážkové a dvere s opačnou polodrážkou: dva 3D pánty
- Zámok: s bežným kľúčom, s kúpeľňovým zámkom alebo prispôbený pre patentovú vložku
- Okrúhla úchytka (pre posuvné dvere)

ZÁRUBNE pozri str. 198 – 216.**Odporúčané polodrážkové zárubne:**

- PORTA SYSTEM

Odporúčané bezpolodrážkové zárubne:

- PORTA SYSTEM ELEGANCE
- PORTA SYSTEM ELEGANCE 90 stupňov

Odporúčané zárubne s opačnou polodrážkou:

- PORTA SYSTEM s opačnou polodrážkou

POZNÁMKY

- Norma PN EN 14351-2:2018-12.
- Pri dvojkridlových dverách je možná ľubovoľná kombinácia ich rozmerov.
- Dvojkridlové dvere nie sú k dispozícii s magnetickým zámkom.
- Pasívne krídlo vo veľkostiach "60" až "100".
- V dvojitých bezfalcových krídlach sú dve krídla, aktívne a pasívne vo veľkostiach 60-100.
- Pánty PRIME alebo 3D pánty – balené so zárubňou.

ZA PRÍPLATOK

- rozmer "100" 18 | 21,60
- výška krídla "220" 59 | 70,80
- výplň dutinková drevotrieska 38 | 45,60
- ventilačný podrez 13 | 15,60
- akustický padací prah 32 | 38,40
- ŠPECIÁLNA PONUKA - akustický balíček 61 | 73,20
- čierny zámok a čierne čapové pánty 7 | 8,40
- magnetický zámok s čelom z nehrdzavejúcej ocele 16 | 19,20
- čierny magnetický zámok a čierne čapové pánty vo falcových dverách. 21 | 25,20
- čierny alebo biely magnetický zámok na bezfalcové dvere. 21 | 25,20
- zlatý magnetický zámok 28 | 33,60
- bezfalcové krídlo, tretí 3D pánt, farba strieborná, biela, čierna (príplatok k cene zárubne) 37 | 44,40
- bezfalcové krídla, tretí 3D pánt, zlatá farba (príplatok k cene zárubne) 42 | 50,40
- bezfalcové krídla, 3D pánty, zlatá farba (príplatok k cene zárubne) 19 | 22,80
- opačná polodrážka - príplatok k cene krídla 70 | 84,00
- opačná polodrážka – tretí 3D pánt, biely, čierny (príplatok k cene zárubne) 73 | 87,60
- opačná polodrážka – tretí 3D pánt, farba strieborná (príplatok k cene zárubne) 63 | 75,60
- opačná polodrážka – 3D pánty, zlatá farba (príplatok k cene zárubne) 19 | 22,80
- opačná polodrážka – tretí 3D pánt, zlatá farba (príplatok k cene zárubne) 77 | 92,40
- posuvné dvere – pozdĺžne madlo 27 | 32,40
- posuvné dvere - hákový zámok s bočnými madlami 58 | 69,60
- výstuž pre samozatvárač - potrebný 3 pánt 9 | 10,80
- kľučka so štítom (str. 222)



MOŽNOST 220



60 - 100



120 - 200



40 mm

AKUSTICKÝ
BALÍČEK



Natura GRANDE B.3, Čierna, kľučka FIUMO zlatá



POVRCHOVÁ
ÚPRAVA
Z PRÍRODNEJ DYHY



EKOLOGICKY
LAKY NA VODNEJ
BÁZE



BEZPEČNOSTNÉ
LAMINOVANÉ
SKLO



model A.0



model A.1



model B.0



model B.3



kľučka FIUMO



dvere s presklením



model C.0




model C.1



model D.0



model D.1



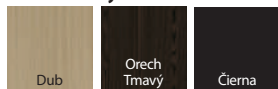
plochý panel

od 458 | **549,60**

cena krídla netto | brutto (EUR)

Natura GRANDE

PREMIUM ●●●

DEKORY**Naturálna dyha Dub Satin** ◆◆◆◆◆**Naturálna Dyha Select** ◆◆◆◆◆**Naturálna Dyha** ◆◆◆◆◆

Špecifickou vlastnosťou prírodnej dyhy je možnosť výskytu rozdielov v štruktúre a v sfarbení. Tieto rozdiely nie sú dôvodom na reklamáciu.

CENNÍK NETTO | BRUTTO EUR (pozor na PRÍPLATKY)

MODEL	Naturálna Dyha Select	Naturálna Prírodná Dub	Naturálna Prírodná Dub Satin
A	458 549,60	474 568,80	494 592,80
B, C, D	488 585,60	504 604,80	523 627,60

TECHNICKÉ INFORMÁCIE**KONŠTRUKCIA KRÍDLA**

Rámo-panelová konštrukcia. V závislosti od dizajnu sa krídla skladajú z horizontálnych rámov a skiel z tvrdeného matného skla. Príprava na skrátenie maximálne 60 mm. Pre možnosť šírky "100" sú potrebné 3 pánty.

ÚPRAVA

Celok je pokrytý prírodnou dyhou. Povrch krídla je chránený ekologickými lakmi na vodnej báze, dyhy zo skupín: Select, Dub Naturálny, Satin (okrem. Biela) sú tvrdené pomocou UV technológie (polomatné). Možnosť výmeny skla za priehľadné tvrdené 6 mm alebo v modeli A.1 za príplatok za tvrdené ryhované sklo 6 mm.

PRÍSLUŠENSTVO

- Falcové dvere: tri štandardné čapové pánty alebo pánty PRIME
- Bezpolodrážkové a dvere s opačnou polodrážkou: dva 3D pánty
- Zámok: s bežným kľúčom, s kúpeľňovým zámkom alebo prispôsobený pre patentovú vložku
- Okrúhla úchytká (pre posuvné dvere)

ZÁRUBNE pozri str. 198 – 216.**Odporúčané polodrážkové zárubne:**

- PORTA SYSTEM

Odporúčané bezpolodrážkové zárubne:

- PORTA SYSTEM ELEGANCE

- PORTA SYSTEM ELEGANCE 90 stupňov

Odporúčané zárubne s opačnou polodrážkou:

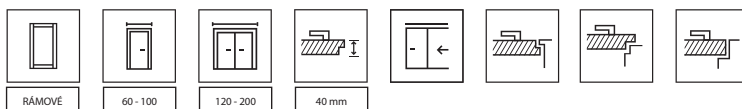
- PORTA SYSTEM s opačnou polodrážkou

POZNÁMKY

- Norma PN EN 14351-2:2018-12.
- Pri dvojkrídlových dverách je možná ľubovoľná kombinácia ich rozmerov.
- Dvojkrídlové dvere nie sú k dispozícii s magnetickým zámkom.
- Pasívne krídlo vo veľkostiach "60" až "100".
- V dvojíťch bezfalcových krídlach sú dve krídla, aktívne a pasívne vo veľkostiach 60-100.
- Pánty PRIME alebo 3D pánty – balené so zárubňou.

ZA PRÍPLATOK

- rozmer "100" 18 | 21,60
- ryhované sklo - model A.1 65 | 78,00
- Priehľadné sklo bez príplatku
- povrch Nat. dyha Dub Satin Biely 87 | 104,40
- povrch Nat. dyha Select Čierna 87 | 104,40
- ventilačný podrez 13 | 15,60
- čierny zámok a čierne čapové pánty 7 | 8,40
- magnetický zámok s čelom z nehrdzavejúcej ocele 16 | 19,20
- čierny magnetický zámok a čierne čapové pánty vo falcových dverách. 21 | 25,20
- čierny alebo biely magnetický zámok na bezfalcové dvere. 21 | 25,20
- zlatý magnetický zámok 28 | 33,60
- bezfalcové krídlo, tretí 3D pánt, farba strieborná, biela, čierna (príplatok k cene zárubne) 37 | 44,40
- bezfalcové krídla, tretí 3D pánt, zlatá farba (príplatok k cene zárubne) 42 | 50,40
- bezfalcové krídla, 3D pánty, zlatá farba (príplatok k cene zárubne) 19 | 22,80
- opačná polodrážka - príplatok k cene zárubne 70 | 84,00
- opačná polodrážka - tretí 3D pánt, biely, čierny (príplatok k cene zárubne) 73 | 87,60
- opačná polodrážka - tretí 3D pánt, farba strieborná (príplatok k cene zárubne) 63 | 75,60
- opačná polodrážka - 3D pánty, zlatá farba (príplatok k cene zárubne) 19 | 22,80
- opačná polodrážka - tretí 3D pánt, zlatá farba (príplatok k cene zárubne) 77 | 92,40
- posuvné dvere - pozdĺžne madlo 27 | 32,40
- posuvné dvere - hákový zámok s bočnými madlami 58 | 69,60
- kľučka so štítom (str. 222)





Natura SPACE G.1 s čiernym sklom, Dub Hnedý, kľučka LAGO čierna



POVRCHOVÁ
ÚPRAVA
Z PRÍRODNEJ DYHY



EKOLOGICKY
LAKY NA VODNEJ
BAZE




model G.1
k dispozícii je
aj čierne sklo



model F.1




model H.1



kľučka LAGO



dvere s čiernym sklom



dvere s matným sklom

od 530 | **636,00**

cena krídla netto | brutto (EUR)

Natura SPACE

PREMIUM ●●●

DEKORY**Naturálna dyha Dub Satin** ◆◆◆◆◆**Naturálna Dyha Select** ◆◆◆◆◆**Naturálna Dyha** ◆◆◆◆◆

Špecifickou vlastnosťou prírodnej dyhy je možnosť výskytu rozdielov v štruktúre a v sfarbení. Tieto rozdiely nie sú dôvodom na reklamáciu.

CENNÍK NETTO | BRUTTO EUR (pozor na PRÍPLATKY)

Natura SPACE	Naturálna Dyha Select	Naturálna Prírodná Dub	Naturálna Prírodná Dub Satin
F.1, G.1, H.1	530 636,00	546 655,20	566 679,20

TECHNICKÉ INFORMÁCIE**KONŠTRUKCIA KRÍDLA**

Konštrukcia je vyrobená z vrstveného ihličnatého dreva. Výplň krídla tvorí dutinková drevotrieska. Krídla dverí pozostávajú z vnútorných rámov pokrytých prírodnou dyhou. Vďaka použitej technológii sa krídlo vyznačuje vysokou odolnosťou voči deformácii.

ÚPRAVA

Povrch krídla je chránený ekologickými lakmi na vodnej báze, dyhy zo skupín: Select, Dub Naturálny, Satin (okrem. Biela) sú tvrdené pomocou UV technológie (polomatné). Modely s 8 mm tvrdeným matným sklom. Model G.1 je možné objednať s čiernym laminovaným bezpečnostným sklom (možnosť za príplatok).

PRÍSLUŠENSTVO

- Falcové dvere: tri štandardné čapové pánty alebo pánty PRIME
- Bezpolodrážkové a dvere s opačnou polodrážkou: dva 3D pánty
- Zámok: s bežným kľúčom, s kúpeľňovým zámkom alebo prispôbený pre patentovú vložku

ZÁRUBNE pozri str. 198 – 216.**Odporúčané polodrážkové zárubne:**

- PORTA SYSTEM
- OCELOVÉ

Odporúčané bezpolodrážkové zárubne:

- PORTA SYSTEM ELEGANCE
- PORTA SYSTEM ELEGANCE 90 stupňov

Odporúčané zárubne s opačnou polodrážkou:

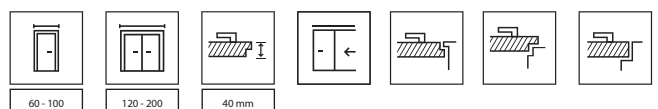
- PORTA SYSTEM s opačnou polodrážkou

POZNÁMKY

- Norma PN EN 14351-2:2018-12.
- Ventilačné otvory sú k dispozícii v striebornej alebo zlatej frbe 1 rad (model F.1, G.1).
- Pri dvojkridlových dverách je možná ľubovoľná kombinácia ich rozmerov.
- Dvojkridlové dvere nie sú k dispozícii s magnetickým zámkom.
- Pasívne krídlo vo veľkostiach "60" až "100".
- V dvojitých bezfalcových krídlach sú dve krídla, aktívne a pasívne vo veľkostiach 60-100.
- Pánty PRIME alebo 3D pánty – balené so zárubňou.

ZA PRÍPLATOK

- rozmer "100" 18 | 21,60
- povrch Nat. dyha Dub Satin Biely 87 | 104,40
- vetracie otvory (modely F.1, G.1) 13 | 15,60
- čierne sklo - model G.1 56 | 67,20
- čierny zámok a čierne čapové pánty 7 | 8,40
- magnetický zámok s čelom z nehrdzavejúcej ocele 16 | 19,20
- čierny magnetický zámok a čierne čapové pánty vo falcových dverách. 21 | 25,20
- čierny alebo biely magnetický zámok na bezfalcové dvere. 21 | 25,20
- zlatý magnetický zámok 28 | 33,60
- bezfalcové krídlo, tretí 3D pánt, farba strieborná, biela, čierna (príplatok k cene zárubne) 37 | 44,40
- bezfalcové krídla, tretí 3D pánt, zlatá farba (príplatok k cene zárubne) 42 | 50,40
- bezfalcové krídla, 3D pánty, zlatá farba (príplatok k cene zárubne) 19 | 22,80
- opačná polodrážka - príplatok k cene krídla 70 | 84,00
- opačná polodrážka - tretí 3D pánt, biely, čierny (príplatok k cene zárubne) 73 | 87,60
- opačná polodrážka - tretí 3D pánt, farba strieborná (príplatok k cene zárubne) 63 | 75,60
- opačná polodrážka - 3D pánty, zlatá farba (príplatok k cene zárubne) 19 | 22,80
- opačná polodrážka - tretí 3D pánt, zlatá farba (príplatok k cene zárubne) 77 | 92,40
- posuvné dvere - pozdĺžne madlo 27 | 32,40
- posuvné dvere - hákový zámok s bočnými madlami 58 | 69,60
- kľučka so štítom (str. 222)





Natura KONCEPT C.6, Dub, kľučka FIUMO strieborná



POVRCHOVÁ
ÚPRAVA
Z PRÍRODNEJ DYHY



EKOLOGICKY
LAKY NA VODNEJ
BAZE



model A.0



model A.3



model A.9



kľučka FIUMO



model C.0



model C.2



model C.4



model C.6



matné sklo – model A.9



model K.0



model K.1



model K.2



model K.3

od 507 | **608,40**

cena krídla netto | brutto (EUR)

Natura KONCEPT

PREMIUM ●●●

DEKORY**Naturálna dyha Dub Satin** ◆◆◆◆◆**Naturálna Dyha Select** ◆◆◆◆◆**Naturálna Dyha** ◆◆◆◆◆

Špecifickou vlastnosťou prírodnej dyhy je možnosť výskytu rozdielov v štruktúre a v sfarbení. Tieto rozdiely nie sú dôvodom na reklamáciu.

CENNÍK NETTO | BRUTTO EUR (pozor na PRÍPLATKY)

MODELY	Naturálna Dyha Select	Naturálna Prírodná Dub	Naturálna Prírodná Dub Satin
A.9 *	670 804,00	686 823,20	706 847,20
C.6 *	544 652,80	561 673,20	580 696,00
K.3 *	507 608,40	523 627,60	543 651,60

*príplatok za sk. A - za 1 panel - 8 | 9,60

*príplatok za sk. C - za 1 panel - 18 | 21,60

*príplatok za sk. K - za 1 panel - 34 | 40,80

TECHNICKÉ INFORMÁCIE**KONŠTRUKCIA KRÍDLA**

Konštrukcia je vyrobená z lepeného ihličnatého dreva a MDF dosky. Vďaka použitej technológii sa krídlo vyznačuje vysokou odolnosťou voči deformácii. Príprava na skrátenie maximálne 60 mm.

ÚPRAVA

Celok je pokrytý prírodnou dyhou. Povrch krídla je chránený ekologickými lakmi na vodnej báze, dyhy zo skupín: Select, Dub Naturálny, Satin (okrem. Biela) sú tvrdené pomocou UV technológie (polomatné). Tvrdené matné sklo.

PRÍSLUŠENSTVO

- Falcové dvere: tri štandardné čapové pánty alebo pánty PRIME
- Bezpolodrážkové a dvere s opačnou polodrážkou: dva 3D pánty
- Zámok: s bežným kľúčom, s kúpeľňovým zámkom alebo prispôbený pre patentovú vložku
- Okrúhla úchytka (pre posuvné dvere)

ZÁRUBNE pozri str. 198 – 216.**Odporúčané polodrážkové zárubne:**
- PORTA SYSTEM**Odporúčané bezpolodrážkové zárubne:**
- PORTA SYSTEM ELEGANCE

- PORTA SYSTEM ELEGANCE 90 stupňov

Odporúčané zárubne s opačnou polodrážkou:

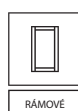
- PORTA SYSTEM s opačnou polodrážkou

POZNÁMKY

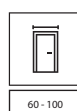
- Norma PN EN 14351-2:2018-12.
- Vetracie otvory dostupné v striebornej alebo zlatej farbe, 1 rad.
- Pri dvojkrídlových dverách je možná ľubovoľná kombinácia ich rozmerov.
- Dvojkrídlové dvere nie sú k dispozícii s magnetickým zámkom.
- Pasívne krídlo vo veľkostiach "60" až "100".
- V dvojitých bezfalcových krídlach sú dve krídla, aktívne a pasívne vo veľkostiach 60-100.
- Pánty PRIME alebo 3D pánty – balené so zárubňou.

ZA PRÍPLATOK

- rozmer "100" 18 | 21,60
- povrch Nat. dyha Dub Satin Biely 87 | 104,40
- podrezanie, ventilačné otvory 13 | 15,60
- čierny zámok a čierne čapové pánty 7 | 8,40
- magnetický zámok s čelom z nehrdzavejúcej ocele 16 | 19,20
- čierny magnetický zámok a čierne čapové pánty vo falcových dverách. 21 | 25,20
- čierny alebo biely magnetický zámok na bezfalcové dvere. 21 | 25,20
- zlatý magnetický zámok 28 | 33,60
- bezfalcové krídlo, tretí 3D pánt, farba strieborná, biela, čierna (príplatok k cene zárubne) 37 | 44,40
- bezfalcové krídla, tretí 3D pánt, zlatá farba (príplatok k cene zárubne) 42 | 50,40
- bezfalcové krídla, 3D pánty, zlatá farba (príplatok k cene zárubne) 19 | 22,80
- opačná polodrážka - príplatok k cene krídla 70 | 84,00
- opačná polodrážka – tretí 3D pánt, biely, čierny (príplatok k cene zárubne) 73 | 87,60
- opačná polodrážka – tretí 3D pánt, farba strieborná (príplatok k cene zárubne) 63 | 75,60
- opačná polodrážka – 3D pánty, zlatá farba (príplatok k cene zárubne) 19 | 22,80
- opačná polodrážka – tretí 3D pánt, zlatá farba (príplatok k cene zárubne) 77 | 92,40
- posuvné dvere – pozdĺžne madlo 27 | 32,40
- posuvné dvere - hákový zámok s bočnými madlami 58 | 69,60
- kľučka so štítom (str. 222)



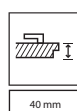
RÁMOVÉ



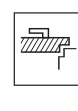
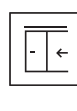
60 - 100



120 - 200



40 mm





SEVILLA plné, Dub Biely, kľučka FIORO čierna



POVRCHOVÁ
ÚPRAVA
Z PRÍRODNEJ DYHY



NA DETAILE
ZÁLEŽÍ



EKOLOGICKY
LAKY NA VODNEJ
BÁZE



model plné



model so sklom



doplnok I



doplnok J



kľučka FIORO



profil panelu

od 530 | **636,00**

cena krídla netto | brutto (EUR)

SEVILLA

PREMIUM ●●●

DEKORY**Naturálna dyha Dub Satin** ◆◆◆◆◆**Naturálna Dyha** ◆◆◆◆◆

Špecifickou vlastnosťou prírodnej dyhy je možnosť výskytu rozdielov v štruktúre a v sfarbení. Tieto rozdiely nie sú dôvodom na reklamáciu.

CENNÍK NETTO | BRUTTO EUR (pozor na PRÍPLATKY)

MODELY	Naturálna Prírodná Dub	Naturálna Prírodná Dub Satin
plné, so sklom	530 636,00	549 658,80
doplnok	419 502,80	432 518,40

TECHNICKÉ INFORMÁCIE**KONŠTRUKCIA KRÍDLA**

Konštrukcia je vyrobená z lepeného ihličnatého dreva a MDF dosky. Vďaka použitej technológii sa krídlo vyznačuje vysokou odolnosťou voči deformácii. Príprava na skrátenie maximálne 60 mm. Krídlo s vetracou medzerou - skrátené do 40 mm.

ÚPRAVA

Celok je pokrytý prírodnou dyhou. Povrch krídla je chránený ekologickými lakmi na vodnej báze, dyhy zo skupín: Dub Naturálny, satén (okrem. Biela) sú tvrdené pomocou UV technológie (polomatné). Dvere sú dostupné aj v nelakovanej verzii v cene štandardného produktu. Sklo "Činčila" alebo matné tvrdené. Možnosť výroby so zrkadlom na jednej strane (na druhej strane je plochý panel).

PRÍSLUŠENSTVO

- Falcové dvere: tri štandardné čapové pánty alebo pánty PRIME
- Bezpolodrážkové a dvere s opačnou polodrážkou: dva 3D pánty
- Zámok: s bežným kľúčom, s kúpeľňovým zámkom alebo prispôbený pre patentovú vložku
- Okrúhla úchytká (pre posuvné dvere)
- Tesnenie na zasklievanie

ZÁRUBNE pozri str. 198 – 216.**Odporúčané polodrážkové zárubne:**

- PORTA SYSTEM

Odporúčané bezpolodrážkové zárubne:

- PORTA SYSTEM ELEGANCE

- PORTA SYSTEM ELEGANCE 90 stupňov

Odporúčané zárubne s opačnou polodrážkou:

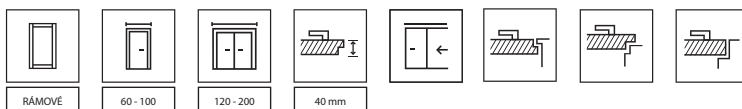
- PORTA SYSTEM s opačnou polodrážkou

POZNÁMKY

- Norma PN EN 14351-2:2018-12.
- Vetracie otvory dostupné v striebornej alebo zlatej farbe, 1 rad.
- Pri dvojkrídlových dverách je možná ľubovoľná kombinácia ich rozmerov.
- Dvojkrídlové dvere nie sú k dispozícii s magnetickým zámkom.
- Pasívne krídlo v rozmeroch "60" až "100" alebo "40" (tzv. predĺženie).
- V dvojítych bezfalcových krídlach sú dve krídla, aktívne a pasívne vo veľkostiach 60-100.
- Pánty PRIME alebo 3D pánty – balené so zárubňou.

ZA PRÍPLATOK

- rozmer "100" 18 | 21,60
- povrch Nat. dyha Dub Satin Biely 87 | 104,40
- podrezanie, štrbina alebo vetracie otvory 13 | 15,60
- zrkadlo na jednej strane 53 | 63,60
- čierny zámok a čierne čapové pánty 7 | 8,40
- magnetický zámok s čelom z nehrdzavejúcej ocele 16 | 19,20
- čierny magnetický zámok a čierne čapové pánty vo falcových dverách. 21 | 25,20
- čierny alebo biely magnetický zámok na bezfalcové dvere. 21 | 25,20
- zlatý magnetický zámok 28 | 33,60
- K krycia lišta pre dvojkrídlové dvere 17 | 20,40
- bezfalcové krídlo, tretí 3D pánt, farba strieborná, biela, čierna (príplatok k cene zárubne) 37 | 44,40
- bezfalcové krídla, tretí 3D pánt, zlatá farba (príplatok k cene zárubne) 42 | 50,40
- bezfalcové krídla, 3D pánty, zlatá farba (príplatok k cene zárubne) 19 | 22,80
- opačná polodrážka - príplatok k cene krídla 70 | 84,00
- opačná polodrážka – tretí 3D pánt, biely, čierny (príplatok k cene zárubne) 73 | 87,60
- opačná polodrážka - tretí 3D pánt, farba strieborná (príplatok k cene zárubne) 63 | 75,60
- opačná polodrážka – 3D pánty, zlatá farba (príplatok k cene zárubne) 19 | 22,80
- opačná polodrážka – tretí 3D pánt, zlatá farba (príplatok k cene zárubne) 77 | 92,40
- posuvné dvere – pozdĺžne madlo 27 | 32,40
- posuvné dvere - hákový zámok s bočnými madlami 58 | 69,60
- kľučka so štítom (str. 222)





CORDOBA veľký rámček, doplnok K, Tabacco, kľučka FIORO strieborná




POVRCHOVÁ
ÚPRAVA
Z PŘÍRODNEJ DYHY



NA DETAILY
ZÁLEŽÍ



EKOLOGICKY
LAKY NA VODNEJ
BÁZE

CORDOBA
plnéCORDOBA
malé oknoCORDOBA
sklo s rámčekomCORDOBA
sklo s rámčekom

kľučka FIORO

CORDOBA
minimalistický 20° rámčekMADRID
plnéMADRID
malé oknoMADRID
sklo s rámčekomMADRID
sklo s rámčekomMADRID
dekoratívny profil panelu
a dekoratívne tvarovaný rámk

od 579 | **694,80**

cena krídla netto | brutto (EUR)

MADRID, CORDOBA

PREMIUM ●●●

DEKORY

Naturálna dyha Dub Satin ◆◆◆◆◆



Naturálna Dyha ◆◆◆◆◆



Špecifickou vlastnosťou prírodnej dyhy je možnosť výskytu rozdielov v štruktúre a v sfarbení. Tieto rozdiely nie sú dôvodom na reklamáciu.

CENNÍK NETTO | BRUTTO EUR (pozor na PRÍPLATKY)

MADRID	Naturálna Prírodná Dub	Naturálna Prírodná Dub Satin
plné	616 739,20	636 763,20
malé 1/3 okno	629 754,80	649 778,80
2/3 sklo s rámčekom	641 769,20	660 792,00
3/3 sklo s rámčekom	654 784,80	673 807,60

CORDOBA	Naturálna Prírodná Dub	Naturálna Prírodná Dub Satin
plné	579 694,80	598 717,60
malé 1/3 okno	592 710,40	611 733,20
2/3 sklo s rámčekom	605 726,00	624 748,80
3/3 sklo s rámčekom	616 739,20	636 763,20
doplnok	492 590,40	505 606,00

TECHNICKÉ INFORMÁCIE

KONŠTRUKCIA KRÍDLA

Konštrukcia je vyrobená z lepeného ihličnatého dreva a MDF dosky. Vďaka použitej technológii sa krídlo vyznačuje vysokou odolnosťou voči deformácii. Rámiky krídiel Cordoba profilované pod uhlom 20°. Príprava na skrátenie maximálne 60 mm. Krídlo s vetracou medzerou - skrátenie do 40 mm.

ÚPRAVA

Celok je pokrytý prírodnou dyhou. Povrch krídla je chránený ekologickými lakmi na vodnej báze, dyhy zo skupín: Dub Naturálny, Satin (okrem. Biela) sú tvrdené pomocou UV technológie (polomatné). Dvere sú dostupné aj v nelakovanej verzii v cene štandardného produktu. Sklo "Činčila" alebo matné tvrdené.

PRÍSLUŠENSTVO

- Falcové dvere: tri štandardné čapové pánty alebo pánty PRIME
- Bezpolodrážkové a dvere s opačnou polodrážkou: dva 3D pánty
- Zámok: s bežným kľúčom, s kúpeľňovým zámkom alebo prispôbený pre patentovú vložku
- Okrúhla úchytká (pre posuvné dvere)
- Tesnenie na zasklievanie

ZÁRUBNE pozri str. 198 – 216.

Odporúčané polodrážkové zárubne:

- PORTA SYSTEM

Odporúčané bezpolodrážkové zárubne:

- PORTA SYSTEM ELEGANCE
- PORTA SYSTEM ELEGANCE 90 stupňov

Odporúčané zárubne s opačnou polodrážkou:

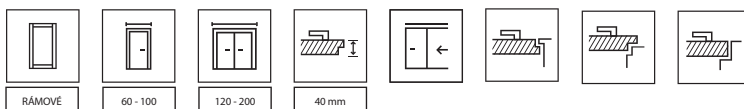
- PORTA SYSTEM s opačnou polodrážkou

POZNÁMKY

- Norma PN EN 14351-2:2018-12.
- Vetracie otvory dostupné v striebornej alebo zlatej farbe, 1 rad.
- Pri dvojkrídlových dverách je možná ľubovoľná kombinácia ich rozmerov.
- Dvojkrídlové dvere nie sú k dispozícii s magnetickým zámkom.
- Pasívne krídlo v rozmeroch "60" až "100" alebo "40" (tzv. predĺženie).
- V dvojkrídlových bezfalcových dverách sú dve krídla, aktívne a pasívne vo veľkostiach 60-100.
- Pánty PRIME alebo 3D pánty – balené so zárubňou.

ZA PRÍPLATOK

- rozmer „100“	18 21,60
- povrch Nat. dyha Dub Satin Biely	87 104,40
- podrezanie, štrbina alebo vetracie otvory	13 15,60
- čierny zámok a čierne čapové pánty	7 8,40
- magnetický zámok s čelom z nehrdzavejúcej ocele	16 19,20
- čierny magnetický zámok a čierne čapové pánty vo falcových dverách.	21 25,20
- čierny alebo biely magnetický zámok na bezfalcové dvere.	21 25,20
- zlatý magnetický zámok	28 33,60
- K krycia lišta pre dvojkrídlové dvere	17 20,40
- bezfalcové krídlo, tretí 3D pánt, farba strieborná, biela, čierna (príplatok k cene zárubne)	37 44,40
- bezfalcové krídla, tretí 3D pánt, zlatá farba (príplatok k cene zárubne)	42 50,40
- bezfalcové krídla, 3D pánty, zlatá farba (príplatok k cene zárubne)	19 22,80
- opačná polodrážka - príplatok k cene krídla	70 84,00
- opačná polodrážka - tretí 3D pánt, biely, čierny (príplatok k cene zárubne)	73 87,60
- opačná polodrážka - tretí 3D pánt, farba strieborná (príplatok k cene zárubne)	63 75,60
- opačná polodrážka - 3D pánty, zlatá farba (príplatok k cene zárubne)	19 22,80
- opačná polodrážka - tretí 3D pánt, zlatá farba (príplatok k cene zárubne)	77 92,40
- posuvné dvere - pozdĺžne madlo	27 32,40
- posuvné dvere - hákový zámok s bočnými madlami	58 69,60
- kľučka so štítom	(str. 222)





Villadora RETRO, Residence 0, modul RETRO, Dub Biely, kľučka LUNGO biela



POVRCHOVÁ
ÚPRAVA
Z PRÍRODNEJ DYHY



NA DETAILLE
ZÁLEŽÍ



EKOLOGICKÝ
LAKY NA VODNEJ
BÁZE



Capital 0



Capital 1



Residence 0



Residence 2



kľučka LUNGO



Delarte 0



Delarte 1



Delarte 2



Delarte 3



rámik pri paneli dverí



Empire 0



Empire 1

PRIEREZ ZÁRUBNE VILLADORA RETRO



profil zárubne
- široká lišta 80 mm



modul Retro
(koruna a ozdobné lišty)



od 896 | **1 075,20**

cena krídla netto | brutto (EUR)

Villadora RETRO

PREMIUM ●●●

DEKORY**Naturálna dyha Dub Satin** ◆◆◆◆◇◇

Dub Biely

Špecifickou vlastnosťou prírodnej dyhy je možnosť výskytu rozdielov v štruktúre a v sfarbení. Tieto rozdiely nie sú dôvodom na reklamáciu.

CENNÍK NETTO | BRUTTO EUR (pozor na PRÍPLATKY)

ROZSAH HRÚBKÝ STENY		jednokrídlové
A	75 ÷ 95 mm	391 469,20
B	95 ÷ 115 mm	401 481,20
C	120 ÷ 140 mm	411 493,20
D	140 ÷ 160 mm	420 504,00
E	160 ÷ 180 mm	430 516,00
F	180 ÷ 200 mm	439 526,80
G	200 ÷ 220 mm	448 537,60
H	220 ÷ 240 mm	458 549,60
I	240 ÷ 260 mm	468 561,60
J	260 ÷ 280 mm	476 571,20
K	280 ÷ 300 mm	486 583,20

MODUL RETRO	jednokrídlové	dvokrídlové
Koruna (sada. / 1 str.)	131 157,20	263 315,60
ozdobné lišty (sada. / 1 str.)	122 146,40	122 146,40
Koruna + lišty (sada. / 1 str.)	253 303,60	385 462,00

MODEL	Prírodná dyha Dub Satin Biela
Empire 0, Capital 0	957 1148,40
Residence 0, Delarte 0	981 1177,20
Empire 1, Capital 1	896 1075,20
Residence 2, Delarte 1-3	921 1105,20

Cena zárubne a príplatky za dvojkřídlové dvěre +50%

TECHNICKÉ INFORMÁCIE**KONŠTRUKCIA KRÍDLA**Rámo-**doskové** krídlo. Rám je vyrobený z kvalitnej borovicovej preglejky a materiálov na báze dreva, potiahnutý prírodnou dubovou dyhou. Ozdobné rámy sú vyrobené z masívneho dubového dreva. Príprava na skrátenie maximálne 60 mm.**ÚPRAVA**

Špeciálne vybrané tvrdené matné sklo. Povrch krídla je chránený ekologickými lakmi na vodnej báze.

PRÍSLUŠENSTVO

- Zámok s čelom strieborný alebo zlatý lesk: na obyčajný kľúč, s kúpeľňovou blokádou alebo prispôsobený pre cylindrickú vložku
- 3 nastaviteľné čapové pánty v striebornej farbe - pribalené k zárubni.
- Možnosť kúpy krytiiek na pánty vo farbe zlatá lesklá, staré zlato, strieborná lesklá - pozrite príplatky.

POZNÁMKY

- Norma PN EN 14351-2:2018-12.
- Možnosť ľubovoľne kombinovať rozmery dverných krídel pri dvojkřídlových dverách.
- Dvojkřídlové dvěre nie sú k dispozícii s magnetickým zámkom.
- Pasívne krídlo vo veľkostiach "60" až "100".
- V dvojitých bezfalcových krídlach sú dve krídla, aktívne a pasívne vo veľkostiach 60-100.

ZA PRÍPLATOK

- vetrací podrez vetracia štrbina bez príplatku
- magnetický zámok s čelom z nehrdzavejúcej ocele 16 | 19,20
- kľučka so štitom (str. 222)

KONŠTRUKCIA ZÁRUBNE**Zárubňa sa skladá z:**

- hlavných nosníkov: vodorovného a dvoch zvislých, zhotovených z materiálov na báze dreva a vybavených nevyhnutnými prvkami kovania a príslušenstva,
- záklopových lišt.
- Zárubňa Villadora Retro je vyrábaná a dodávaná zákazníkom v podobe kompletu častí určených na montáž na mieste montáže.

PRÍSLUŠENSTVO V CENE ZÁRUBNE

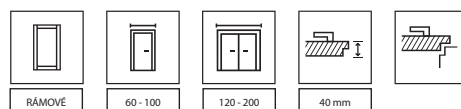
- Tri sady čapových pántov s 3D nastavením
- Gumové tesnenie po obvode zárubne

ROZMER ZÁRUBNE, POZRITE STR. 226 TABUĽKA 1

Na rozpätie šírky steny (A-K): "60", "70", "80", "90", "100" a "120" ÷ "200".

POZNÁMKY

- Národné technické posúdenie ITB-KOT-2018/0358 vydanie 2.
- Zárubňa by mala byť inštalovaná v miestnostiach s dokončenými stenami (napr. tapety) a podlahou (napr. parkety).



DVERE + SYSTÉMY SKLADACIE A POSUVNÉ

08

→ Rozlišujeme **dva typy** posuvných systémov



VNÚTROSTENNÝ SYSTÉM,
DVERE SA ZASÚVAJÚ DO STENY
v systémoch: KOMPAKT, BEZZÁRUBŇOVÝ



NÁSTENNÝ SYSTÉM
DVERE SA POSÚVAJÚ PO STENE
v systémoch: PORTA, ALU, BLACK, SLIDE, EFEKT

→ Spoznaj **výhody** skladacích a posuvných dverí PORTA

- ✓ Posuvné systémy sú **kompatibilné so všetkými kolekciami** krídiel PORTA.
- ✓ Dajú sa použiť napríklad medzi kuchyňou a obývačkou, takto viete obe miestnosti **spojiť alebo ich rozdeliť** - v závislosti od potrieb.
- ✓ Zaberajú menej miesta / **ušetrite miesto.**
- ✓ **Umožňujú väčšiu voľnosť pri umiestňovaní nábytku,** vysokých rastlín v kvetináčoch alebo iných dekoratívnych prvky.



TIP!

Kúpite VÝHODNE ako komplet:
systém + krídlo + úchyt



od 324 | **388,80**

cena krídla netto | brutto (EUR)

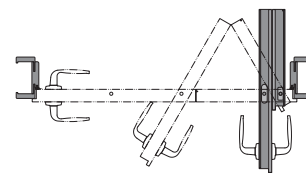
Skladacie dvere ALFA



ALFA, BETA, Dub Naturálny



Spôsob otvárania dverí* (pohľad zhora)



Pravé dvere

FALCOVÉ KRÍDLO

Kompletná sada pozostáva z:

- vodiaceho systému (príplatok k súprave)
- dvojdielného krídla
- zárubne PORTA SYSTEM (upravené)

DEKORY Vzorky farieb nájdete na str. 253 – 259.Lak štandard
Portadecor
Portasynchro

Portaperfect 3D



Lakovaná fólia Matt



CPL HQ 0,2 mm

CENNÍK NETTO | BRUTTO EUR (pozor na PRÍPLATKY)

ALFA	Lak Standard, Portadecor, Portasynchro 3D	Portaperfect 3D, CPL HQ sk. I, Lakovaná Fólia Matt
Krídlo	324 388,80	357 428,40

ZA PRÍPLATOK

- Posuvný systém ALFA (príplatok k súprave)	23 27,60
- rozmer „100“	18 21,60
- výplň dutinková drevotrieska	38 45,60
- krídlo: laminát. CPL 0,2 mm - SKUPINA II	18 21,60
- zárubňa: laminát. CPL 0,2 mm - SKUPINA II	18 21,60
- ventilačné otvory, ventilačný podrez	13 15,60
- kľučka s rozetou	(str. 222)

TECHNICKÉ INFORMÁCIE

KONŠTRUKCIA KRÍDLA

Výplň krídla tvorí stabilizačná vložka "voština" alebo dutinková drevotrieska vystužená vnútorným preglejkovým rámom (možnosť za príplatok). ALFA sú asymetricky delené dvojdielne dvere s klasickým zámkom v krídle a západkou v profile zárubne.

PRÍSLUŠENSTVO

- Tesnenie
- Tri strieborné skryté pánty
- Zámok: s bežným kľúčom, s kúpeľňovým zámkom alebo prispôsobený pre cylindrickú vložku
- Západka zámku

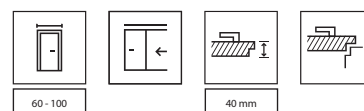
ZÁRUBNE pozri str. 200.

- Modifikovaná zárubňa PORTA SYSTEM, rozsah hrúbky od B po K

POZNÁMKY

- Národné technické posúdenie ITB-KOT-2017/0184 vydanie 2.
- Rozmery pozri tabuľku 13, str. 250

*POZNÁMKA: Vzhľadom na špecifický charakter kovania sa pri úplnom otvorení krídel svetlý prechod zužuje (približne 10 cm).



60 - 100

40 mm

od 324 | **388,80**

cena krídla netto | brutto (EUR)

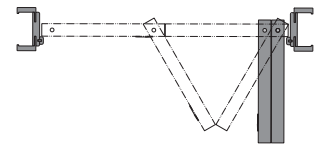
Skladacie dvere BETA



ALFA, BETA, Biela



Spôsob otvárania dverí* (pohľad zhora)



Pravé dvere

BEZFALCOVÉ KRÍDLO

Kompletná sada pozostáva z:

- vodiaceho systému (v cene zárubne)
- dvojdielneho krídla
- zárubňe PORTA SYSTEM (upravenej)

DEKORY Vzorky farieb nájdete na str. 253 – 259.



Lak štandard
Portadecor
Portasynchro



Portaperfect 3D



Lakovaná fólia Matt



CPL HQ 0,2 mm

CENNÍK NETTO | BRUTTO EUR (pozor na PRÍPLATKY)

BETA	Lak Standard, Portadecor, Portasynchro 3D	Portaperfect 3D, CPL HQ sk. I, Lakovaná Fólia Matt
Krídlo	324 388,80	357 428,40

ZA PRÍPLATOK

- Posuvný systém BETA v cene zárubne bez príplatku
- výplň dutinková drevotrieska 38 | 45,60
- krídlo: laminát. CPL 0,2 mm - SKUPINA II 18 | 21,60
- zárubňa: laminát. CPL 0,2 mm - SKUPINA II 18 | 21,60
- ventilačné otvory, ventilačný podrez 13 | 15,60

TECHNICKÉ INFORMÁCIE

KONŠTRUKCIA KRÍDLA

Výplň krídla tvorí stabilizačná vložka "voština" alebo dutinková drevotrieska vystužená vnútorným preglejkovým rámom (možnosť za príplatok). BETA sú dvojdielne symetricky delené dvere bez zámku.

PRÍSLUŠENSTVO

- Vodiaci mechanizmus
- Tesnenie
- Tri strieborné skryté pánty
- Okrúhly úchyt

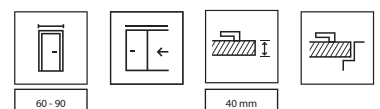
ZÁRUBNE pozri str. 200.

- Modifikovaná zárubňa PORTA SYSTEM, rozsah hrúbky od B po K

POZNÁMKY

- Národné technické posúdenie ITB-KOT-2017/0184 vydanie 2.
- Rozmery pozri tabuľku 13, str. 250

*POZNÁMKA: Vzhľadom na špecifický charakter kovania sa pri úplnom otvorení krídel svetlý prechod zužuje (približne 10 cm).



od 183 | **219,60**

cena systému netto | brutto (EUR)

Posuvný systém PORTA



Posuvný systém PORTA, PORTA KONCEPT A.9, Šedá

**Kompletná sada pozostáva z:**

- nástenného systému
- krídla* (v "posuvnej" verzii)
- zárubne* (verzia tunel)

DEKORY Vzorky farieb nájdete na str. 253 – 259.

Portadecor
Portasynchro 3D



Lakovaná Fólia Premium
Portaperfect 3D
Naturálna dyha Dub Satin
Naturálna Dyha Select
Naturálna Dyha Dub



Lakovaná fólia Matt



CPL HQ 0,2 mm
Gladstone / Halifax

CENNÍK NETTO | BRUTTO EUR (pozor na PRÍPLATKY)

MODELY	Systém PORTA
Portadecor, Portasynchro 3D	183 219,60
CPL HQ sk. I, Portaperfect 3D	186 223,20
Lakovaná Fólia Premium, Lakovaná Fólia Matt, Gladstone	196 235,20
Nat. Dyha Select a Dub Nat.	223 267,60
Nat.Dyha Satin	243 291,60

UPOZORNENIE! Systém PORTA je možné použiť s akýmkoľvek dverami z kolekcie PORTA v posuvnom prevedení.

ZA PRÍPLATOK

- laminát CPL 0,2 mm - SKUPINA II	18 21,60
- povrch dyha Nat. Dub Satin Biely	53 63,60
- povrch dyha Nat. Dub Satin čierny	53 63,60

* nie je zahrnuté v cene

TECHNICKÉ INFORMÁCIE**KONŠTRUKCIA**

Systém pozostáva z koľajnice s vozíčkmi, krytu koľajnice a dorazového nosníka. Kryt a dorazový nosník sú vyrobené z drevotriesky a MDF. Prírodné dyhy upravené polomatným lakom.

PRÍSLUŠENSTVO V CENE SYSTÉMU

- Koľajnica s vozíčkmi
- Protiplech zámku
- Samolepiace tesnenie s kefkou
- Prvok, ktorý vedie a stabilizuje krídlo vertikálne, namontované na podlahe

ZÁRUBNE pozri str. 200.

- Zárubňa PORTA SYSTEM vo verzii "tunel"
- Rozmery nájdete v tabuľke 6


POZNÁMKY

- Národné technické posúdenie ITB-KOT-2017/0184 vydanie 2.
- Zostava je univerzálna z hľadiska smeru a výsuvu krídla. Smer je možné zmeniť preložením dorazového nosníka na ľavú alebo pravú stranu tunela PORTA SYSTEM.

od 276 | **331,20**

cena systému netto | brutto (EUR)

Posuvný systém ALU



Posuvný systém ALU, PORTA DECOR plné, Biela



Kompletná sada pozostáva z:

- nástenného systému
- krídla* (v "posuvnej" verzii)
- zárubne* (verzia tunel)

DEKORY TUNELU Vzorky farieb nájdete na str. 253 – 259.



Portadecor
Portasynchro 3D



Lakovaná Fólia Premium
Portaperfect 3D
Naturálna dyha Dub Satin
Naturálna Dyha Select
Naturálna Dyha Dub



Lakovaná fólia Matt



CPL HQ 0,2 mm
Gladstone / Halifax

CENNÍK NETTO | BRUTTO EUR (pozor na PRÍPLATKY)

MODELY	Systém ALU
"60" - "90"	276 331,20
"130" - "170"	551 661,20

UPOZORNENIE! ALU systém je možné použiť s akýmkoľvek dverami z kolekcie PORTA v posuvnom prevedení.

ZA PRÍPLATOK DO TUNELU

- laminát CPL 0,2 mm - SKUPINA II	18 21,60
- povrch dyha Nat. Dub Satin Biely	53 63,60
- povrch dyha Nat. Dub Satin čierny	53 63,60

* nie je zahrnuté v cene

TECHNICKÉ INFORMÁCIE

KONŠTRUKCIA POSUVNÉHO SYSTÉMU ALU

Ponúkaný systém pozostáva z pojazdovej koľajnice a nosného profilu krídla. Oba prvky sú vyrobené z estetického hliníka.

PRÍSLUŠENSTVO V CENE SYSTÉMU

- Prvok, ktorý vedie a stabilizuje krídlo vertikálne, namontované na podlahe

ZÁRUBNE pozri str. 200.

- Zárubňa PORTA SYSTEM vo verzii "tunel"
- Rozmery nájdete v tabuľke 6

POZNÁMKY

- Komplet je univerzálny čo sa týka strany výsuvu krídla.
- Aby bolo možné správne skombinovať systém, zárubňu "tunel" a krídlo, musí byť krídlo dverí o jednu veľkosť väčšie, napr.: pre systém a "tunel" šírka "70" -> krídlo dverí "80", pre "80" -> "90", pre "150" -> 2x "80", pre "170" -> 2x "90" atď.
- Nie je k dispozícii s hákovým zámkom.
- Národné technické posúdenie ITB-KOT-2017/0184 vydanie 2.

od 233 | **279,60**

cena tunela netto | brutto (EUR)

Posuvný systém KOMPAKT



hákový zámok



stavebná kazeta

Posuvný systém KOMPAKT, PORTA KONCEPT A.9, Dub Škandinávsky

DEKORY Vzorky farieb nájdete na str. 253 – 259.Portadecor
Portasynchro 3DLakovaná Fólia Premium
Portaperfect 3DLak UV Premium Plus
Lakovaná fólia MattCPL HQ 0,2 mm
Gladstone / Halifax**CENNÍK NETTO | BRUTTO EUR (pozor na PRÍPLATKY)**

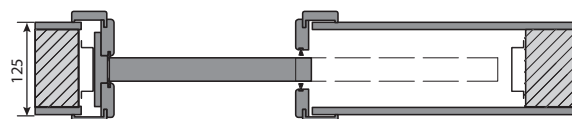
Jednokrídlový systém KOMPAKT	Portadecor, Portasynchro 3D	Portaperfect 3D, CPL HQ sk. I, Super Matt	Lakovaná Fólia Premium, Lakovaná Fólia Matt, Gladstone/Halifax	Lak UV Premium Plus
Tunel (125) pre kazetu PORTA	233 279,60	243 291,60	253 303,60	321 385,20
Tunel (100)	230 276,00	240 288,00	249 298,80	318 381,60
Tunel (150)	238 285,60	248 297,60	257 308,40	326 391,20

V prípade dvojkriдловých dverí: cena tunela +30%

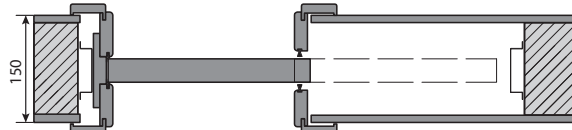
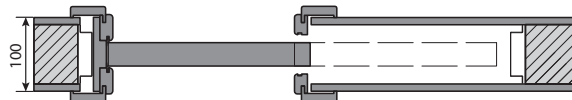
Stavebná kazeta 125 - jedno-kriдловá	347 416,40
Stavebná kazeta 125 - dvojkriдловá	695 834,00

SPÔSOB OTVÁRANIA DVERÍ (pohľad zhora)

Posuvný systém KOMPAKT (tunel + konštrukčná kazeta určená na hrúbku steny 125 mm).



Tunely KOMPAKT určené na hrúbku steny 100 a 150 mm

**UPOZORNENIE!** Zárubňa KOMPAKT Systém vyrábaná spoločnosťou PORTA je určená pre použitie s kazetami PORTA a kazetami popredných európskych výrobcov. Odporúča sa skontrolovať rozmery S_0/H_0 pred montážou zárubne KOMPAKT na ocelových kazetách iných výrobcov.

Možnosť objednania tunela v prírodnej dyhe v Porta KONTRAKT.

TECHNICKÉ INFORMÁCIE**KONŠTRUKCIA SYSTÉMU KOMPAKT**

Systém pre 125 mm steny sa skladá z pozinkovanej ocelevej kazety s kompletným pojazdným systémom, ktorý tvorí konštrukciu vnútri steny, a z tunela z drevotrieskových dosiek a MDF.

PRÍSLUŠENSTVO V CENE KOMPLETU

- Stavebná kazeta určená na steny s hrúbkou 125 mm
- Kofajnica s pojazdvými vozíkmi a vodiacim prvkom krídla montovaným do podlahy
- Západka hákového zámku (možnosť za príplatok k cene krídla)
- Štetinové protiprachové tesnenie (tunely určené na hrúbku steny 125 a 150 mm)
- Tunel určený na hrúbku steny 125 mm

ZÁRUBNE

- Zárubne vyrobené vo verzii „tunel“ sú dostupné vo verziách určených na hrúbku steny 100, 125 a 150 mm.

- Zárubňa vyrobená vo verzii "tunel" určená na hrúbku steny 125 mm je kompatibilná s konštrukčnou kazetou PORTA.
- Všetky vyššie uvedené tunely sú kompatibilné s konštrukčnými kazetami popredných európskych výrobcov (skontrolujte rozmery S_0/H_0).
- KOMPAKTNÉ, rozmery pozri Tabuľka 6, str. 246

POZNÁMKY

- Systém pripravený pre sadrokartónové steny s hrúbkou 125 mm.
- Je možné doobjednať dodatočné symetrické a asymetrické predĺženia tunelov (na objednávku).
- 100 mm tunel je k dispozícii s krídlami bez rámečkov.
- Národné technické posúdenie ITB-KOT-2017/0184 vydanie 2.

ZA PRÍPLATOK

- laminát CPL 0,2 mm - SKUPINA II
- systém synchronizácie zatvárania - dvojkriдловé dvere

18 | 21,60
57 | 68,40

od 804 | **964,80**
cena kompletu netto | brutto (EUR)

BEZZÁRUBŇOVÝ posuvný systém



BEZZÁRUBŇOVÝ posuvný systém, lak Premium



krídlo s hákovým zámkom



odporúčané madlá
(okrúhle alebo štvorcové)

DEKORY ako na strane 29

SPÔSOB OTVÁRANIA DVERÍ (pohľad zhora)

Systém nevyžaduje použitie zárubne alebo záklopov.
Kazeta je určená na montáž do sadrokartónových stien.

Posuvný systém určený na hrúbku steny 100 mm.



Posuvný systém určený na hrúbku steny 125 mm.



CENNÍK NETTO | BRUTTO EUR (pozor na PRÍPLATKY)

					NOVINKA			
BEZZÁRUBŇOVÝ posuvný systém	Podkladový lak	Lak UV Premium	Lak UV Premium Plus	Portadecor	Portalamino, lakovaná Fólia Matt, Portaperfect 3D, CPL HQ sk. I	Gladstone / Halifax	Naturálna Dyha Select	Naturálna Dyha Satin
Krídlo	181 217,20	202 242,40	290 348,00	161 193,20	178 213,60	298 357,60	342 410,40	378 453,60

BEZZÁRUBŇOVÝ posuvný systém

Konstruktívna kazeta | 623 | 747,60

TECHNICKÉ INFORMÁCIE

KONŠTRUKCIA POSUVNÉHO SYSTÉMU BEZZÁRUBŇOVÉHO

Posuvný systém je vyrobený z hliníkových profilov prispôbivých na vstavenie do KG systémov alebo na murované steny z plnej tehly. Môže byť použitý s dvermi 40 mm. Systém je vybavený sadou príslušenstva a funkcií umožňujúcich presnú montáž systému a nastavenie krídla (úprava hĺbky ukrytia krídla v systéme, nastavenie polohy krídla voči zárubni- na výšku +/- 2,5 mm) a odnímateľný dorazový nosník umožňujúci výmenu dverného krídla, sadu tesnení, vodidiel, valčekov s guľôčkovými ložiskami.

PRÍSLUŠENSTVO V CENE

- Konštrukčná kazeta
- Protiplech hákového zámku (za príplatok ku krídlu)

KONŠTRUKCIA KRÍDLA

Výplň tvorí „voština“ alebo dutinková drevotrieeska (za príplatok). Celok je obložený HDF doskou.

POZNÁMKY

- Norma PN EN 14351-2:2018-12 - dvere.
- Štátné technické osvedčenie ITB-KOT-2020/1281 vydanie 1 - posuvný systém.
- Systém je určený pre sadrokartónové steny hrúbky 100 mm alebo 125 mm.
- Rozmery pozrite Tabuľka 6, str. 246.

ZA PRÍPLATOK

- výplň dutinková drevotrieeska | 38 | 45,60
- hákový zámok s madlami | 105 | 126,00
- okrúhle alebo štvorcové madlo | 32 | 38,40
- laminát CPL 0,2 - SKUPINA II | 18 | 21,60
- povrch dyha Nat. Dub Satin biely, Nat. Select Čierna | 87 | 104,40
- povrch dyha Nat. Jaseň, Dub 1, Dub matný | 16 | 19,20
- povrch dyha Nat. Orech | 59 | 70,80

od 473 | **567,60**

cena kompletu netto | brutto (EUR)

Posuvný systém BLACK



Posuvný systém BLACK Rea



Typ REA



Typ LUNA



úchyt Black 1



model 1

model 2

model 3

model 4

model 5

DEKORY

Lak UV Premium ◆◆◆◆◆◇◇



Biela

Lak UV Premium Plus ◆◆◆◆◆◇◇



Biela

CENNÍK NETTO | BRUTTO EUR (pozor na PRÍPLATKY)

Systém BLACK	Lak UV Premium	Lak UV Premium Plus
Krídlo	292 350,40	339 406,80
Posuvný systém	182 218,40	

TECHNICKÉ INFORMÁCIE

KONŠTRUKCIA KRÍDLA

Výplň tvorí „voština“ alebo dutinková drevotrieska (za príplatok).
Celok je obložený HDF doskou.

PRÍSLUŠENSTVO V CENE KOMPLETU

- Kojajnica 2000 mm

POZNÁMKY

- Norma PN EN 14351-2:2018-12.
- Súprava je univerzálna z hľadiska smeru a výsuvu krídla.
- Systém je určený pre montáž do otvoru o rozmer menšieho než je štandardný.
Detaily pozri Tabuľku 6, str. 247
- Nie je k dispozícii s hákovým zámkom.
- V prípade dvojkrídlového systému je potrebné si objednať dva systémy, dve krídla a spojovaciu sponu.
- Pri použití dištančných stĺpikov je možné odsunúť krídlo od steny o 10 mm.
- Systém BLACK možno kombinovať s posuvnými krídlami z iných kolekcí PORTA:
- Systém BLACK typ LUNA je možné objednať ku každému posuvnému krídlu.
- Systém BLACK typ REA je možné použiť len s rámovými a doskovými dverami s výplňou z perforovanej drevotriesky.

ZA PRÍPLATOK

- výplň dutinková drevotrieska 38 | 45,60
- úchyt BLACK 1 na jednu stranu 14 | 16,80
- pozdĺžny úchyt na posuvné dvere 27 | 32,40
- spojka pre dvojkrídlové systémy 7 | 8,40
- komplet dvoch zatváračov 53 | 63,60
- komplet piatich dištančných stĺpikov 28 | 33,60

SLIDE

od 513 | **615,60**

cena kompletu netto | brutto (EUR)




Posuvný systém SLIDE

EFEKT

od 733 | **879,60**


cena kompletu netto | brutto (EUR)



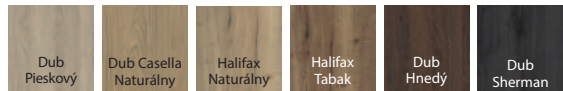
Posuvný systém EFEKT

DEKORY System SLIDE

Fólia Portaperfect 3D




Gladstone / Halifax

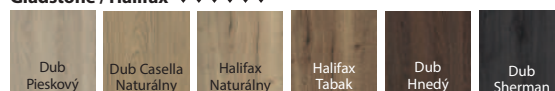


DEKORY System EFEKT

Fólia Portaperfect 3D



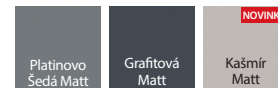
Gladstone / Halifax



Lak Premium



Lakovaná fólia Matt



CENNÍK NETTO | BRUTTO EUR (pozor na PRÍPLATKY)

Systém SLIDE	Portaperfect 3D	Gladstone/Halifax
Krídlo	231 277,20	355 426,00
Posuvný systém	281 337,20	

Systém EFEKT	Lak UV Premium	Portaperfect 3D, Lakovaná Fólia Matt	Gladstone/Halifax
Krídlo	329 394,80	261 313,20	383 459,60
Posuvný systém	404 484,80		

TECHNICKÉ INFORMÁCIE

System SLIDE

KONŠTRUKCIA KRÍDLA

Výplň tvorí dutinková drevotrieska. Celok je obložený HDF doskou.

PRÍSLUŠENSTVO V CENE KOMPLETU

- Kolajnica 2000 mm
- Sada dvoch zatváračov

POZNÁMKY

- Norma PN EN 14351-2:2018-12.
- Systém je určený pre montáž do otvoru o rozmer menšieho než je štandardný. Detaily pozri Tabuľku 6, str. 247.
- Nie je k dispozícii s hákovým zámkom.

ZA PRÍPLATOK

- pozdĺžny úchyt na posuvné dvere 27 | 32,40

System EFEKT

KONŠTRUKCIA KRÍDLA

Výplň tvorí dutinková drevotrieska. Celok je obložený HDF doskou.

PRÍSLUŠENSTVO V CENE

Vodiaci trň

POZNÁMKY

- Norma PN EN 14351-2:2018-12.
- Nie je k dispozícii s hákovým zámkom.
- Nosnosť systému: 80 kg.
- Medzera medzi dverami a stenou: 10 mm. Zväčšenie tohto rozmeru je možné pri montáži, a to buď použitím dištančnej podložky pod horný vozík (dištančná podložka nie je súčasťou kompletu), alebo objednaním krídla prispôbeného požadovanej veľkosti medzery (realizuje Zmluvné oddelenie).
- Systém je určený na montáž do otvoru o tri rozmery menšieho ako je typický, napr. pre otvor „60“ -> komplet s krídlom „90“.
- Rozmery nájdete v tabuľke 6, str. 247.


ZA PRÍPLATOK

- rozmer „100“ a „110“ 18 | 21,60
- pozdĺžny úchyt na posuvné dvere 27 | 32,40

DVERE TECHNICKÉ A VSTUPNÉ

09, 10


→ Prehľad dostupných modelov



HLADKÉ – zmiešané usporiadanie prírodnej dyhy*



HLADKÉ - vertikálne usporiadanie prírodnej dyhy, syntetickej dyhy a Gladstone/Halifax



HLADKÉ - horizontálne usporiadanie prírodnej dyhy a Gladstone/Halifax



intarzie 1



intarzie 3



intarzie 4



intarzie 6



intarzie 7



intarzie 8



intarzie 9

PREZENTOVANÉ MODELY SÚ K DISPOZÍCII V KOLEKCIÁCH:



TECHNICKÉ DVERE

Akustické 27 dB, 32 dB, INNOVO 37 dB, PORTA SILENCE 37 dB, EI 30, INNOVO 42 dB, akustické 42 dB, protipožiarne EI 30, EI 60



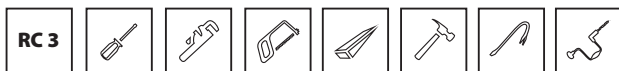
INTERIÉROVÉ VCHODOVÉ DVERE

(všimnite si označenie RC* na kolekciách) AGAT, OPAL, EXTREME RC 2, KWARC, EXTREME RC 3, EXTREME RC 3 EI45, EXTREME RC 4, GRANIT trieda C




RC 2

Trieda odolnosti (RC 2) - úroveň odolnosti voči pokusom o vlámanie pomocou jednoduchých nástrojov, napr. skrutkovača, kľiina, klieští, kladiva.



RC 3

Trieda odolnosti (RC 3) - úroveň odolnosti voči pokusom o vlámanie pomocou nástrojov, ako sú oceľové páčidlo, kladivá a mechanická vrtačka.



RC 4

Trieda odolnosti (RC 4) - úroveň odolnosti voči pokusom o vlámanie pomocou nástrojov, ako sú sekera, štiepačky a vrtačka.

* **Trieda odolnosti (RC - Resistance Class)** - úroveň odolnosti výrobku voči pokusom o vlámanie.

UPOZORNENIE! Modely s intarziami:

- syntetické povrchy - vertikálna kresba dreva,
- povrch Gladstone/Halifax - dostupné modely 3, 6, 9 - kresba dreva v smere intarzie,
- prírodné dyhy - kresba dreva v smere intarzie.

* model dostupný len v dyhách: Select Naturalny, Dub Naturalny, Jaseň, Orech



TIP!

Kúpiť VÝHODNE ako sadu
dvere + kľucka





Akustické 32 dB, Biela



AQUA STOP

Rw 27dB
D:25Rw 32dB
D:30

všetky dostupné modely pozri str. 144



záмок na cylindrickú vložku



trojdielny pánt

V cene

- krídlo
- zárubňa

DVERE MAJÚ TRIEDU ZVUKOVEJ IZOLÁCIE:

- Rw=27 dB (27-31 dB)*
- Rw=32 dB (32-36 dB)*

* Podrobné výsledky testov sú k dispozícii u výrobcu

CENNÍK NETTO | BRUTTO EUR (pozor na PRÍPLATKY)

27 dB

typ zárubne	CPL HQ 0,2 sk. I	CPL HQ 0,7 sk. I	Gladstone/Halifax (horizontálne usporiadanie)	Prírodné dyhy
Oceľová	497 596,40	540 648,00	540 648,00	664 796,80
regulovaná rozsah A	496 595,20	538 645,60	549 658,80	774 928,80

32 dB

typ zárubne	CPL HQ 0,2 sk. I	CPL HQ 0,7 sk. I	Gladstone/Halifax (horizontálne usporiadanie)	Prírodné dyhy
Oceľová	561 673,20	603 723,60	603 723,60	721 865,20
regulovaná rozsah A	541 649,20	584 700,80	603 723,60	828 993,60
regulovaná rozsah B, C	566 679,20	608 729,60	628 753,60	856 1027,20
regulovaná rozsah D, E	580 696,00	623 747,60	642 770,40	871 1045,20
regulovaná rozsah F	585 702,00	628 753,60	647 776,40	882 1058,40
regulovaná rozsah G, H	605 726,00	647 776,40	667 800,40	902 1082,40
regulovaná rozsah I, J, K	623 747,60	665 798,00	685 822,00	926 1111,20

od 496 | **595,20**

cena dverí netto | brutto (EUR)

Akustické 27 dB, 32 dB

DEKORY

Laminát CPL HQ 0,2

Laminát CPL 0,7

Naturálna Dyha Select

SKUPINA I	Biela	Šedá Euroinvest	Antracit HPL/CPL	Dub Milano 4	Orech Biely	Dub Milano 1	Buk Pieskový
	Dub Craft Zlatý	Dub Naturálny	Orech Naturálny (matný)	Orech Modena 1	Dub Milano 5		
SKUPINA II	Betón Svetlý	Betón Tmavý	Tmavá štruktúra	Čierna	NOVINKA Dub Lorenzo	Hikora Naturálna	NOVINKA Dub Corbridge

Dub	Orech Tmavý	Čierna
-----	-------------	--------

Naturálna Dyha

Jaseň	Dub 1	Orech
-------	-------	-------

UPOZORNENIE! Prírodné dyhy (okrem Dyha Dyha Jaseň a orech) dostupné s vertikálnou alebo horizontálnou štruktúrou (platí pre krídla).

Gladstone / Halifax

Dub Pieskový	Dub Casella Naturálny	Halifax Naturálny	Halifax Tabak	Dub Hnedý	Dub Sherman
--------------	-----------------------	-------------------	---------------	-----------	-------------

Naturálna dyha Dub Satin

Dub Biely	Dub Svetlý	Dub Winchester	Tabacco	Dub Hnedý	Mocca	Nero
-----------	------------	----------------	---------	-----------	-------	------

TECHNICKÉ INFORMÁCIE

PRÍSLUŠENSTVO

- Tri čapové pánty (regulovaná zárubňa PORTA SYSTEM 27 dB) alebo trojprvkové pánty (regulovaná zárubňa PORTA SYSTEM 32 dB a oceľová zárubňa 27 dB, 32 dB)
- Záмок prispôsobený pre cylindrickú vložku
- Padací prah (tesnenie)
- Tesnenie v zárubni
- Zárubňa
- Vo verziách CPL HQ a Gladstone/Halifax sú boky krídla pokryté ABS páskou

ZÁRUBNE

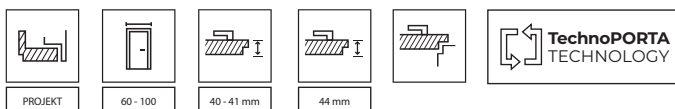
- Regulovaná zárubňa PORTA SYSTEM (dvere 27 dB). Uvedená cena dverí zahŕňa zárubňu s rozsahom hrúbky "A".
- Regulovaná zárubňa PORTA SYSTEM zosilnená (dvere 32 dB).
- Oceľová rohová zárubňa, so šírkou 100 mm.
- Zárubňa PROJEKT BIS, PROJEKT Premium (str 216).

POZNÁMKY

- Národné technické posúdenie ITB-KOT-2017/0096 vydanie 2 (Rw=27 dB).
- Národné technické posúdenie ITB-KOT-2017/0007 vydanie 2 (Rw=32 dB).
- Uvedené ceny pre dvere 27 dB a 32 dB s regulovanou zárubňou platia pre dvere so zárubňou pre najužšiu šírku steny.
- Trieda akustickej izolácie Rw=27 dB (rozsah 27÷31 dB) D₁=25 dB.
- Trieda akustickej izolácie Rw=32 dB (rozsah 32÷36 dB) D₁=30 dB.
- 32 dB dverné krídlo prispôbené na montáž samozatvárača.
- Rozmer "60" len pre hladké krídla.
- **Spodný okraj krídla so syntetickou povrchovou úpravou je chránený proti vlhkosti technológiou TechnoPORTA AQUA STOP.**

ZA PRÍPLATOK

- rozmer "100"	18 21,60
- hmoždinky alebo montážne kotvy (oceľová zárubňa)	13 15,60
- nastaviteľná západka zámku v zárubni oceľovej	9 10,80
- trojdielne pánty so zárubňou. PORTA SYSTEM 27 dB	42 50,40
- intarzie v dekore Prír. dyha (na 1 strane, na dvoch stranách cena x2)	13 15,60
- intarzie v dekore Synt. (na 1 strane, na dvoch stranách cena x2)	13 15,60
- zárubňa: polyesterová farba – SKUPINA II	7 8,40
- rám: polyesterová farba - SKUPINA III	18 21,60
- zárubňa: laminát. CPL 0,2 mm - SKUPINA II	18 21,60
- zárubňa: dekor Nat. Dyha Čierna	53 63,60
- zárubňa: dekor Nat. Dyha Dub Satin (ostatné farby)	18 21,60
- zárubňa: dekor Nat. Dyha Dub Satin Biely	53 63,60
- zárubňa: dekor Nat. Dyha Orech	28 33,60
- krídlo: Farby Gladstone/Halifax so štruktúrou vertikálnou	46 55,20
- krídlo: laminát. CPL 0,2 mm a 0,7 mm - SKUPINA II	18 21,60
- krídlo: model so zmiešaným usporiadaním dekoru Nat. Dyha Dub, Jaseň, Orech	105 126,00
- krídlo: model so zmiešaným usporiadaním dekoru Nat. Dyha Select	105 126,00
- krídlo: dekor Nat. Dyha Dub Satin (ostatné farby)	26 31,20
- krídlo: dekor Nat. Dyha Dub Satin Biely	105 126,00
- krídlo: dekor Nat. Dyha Orech	46 55,20
- krídlo: dekor Nat. Dyha Select Čierna	105 126,00
- profil zárubne oceľovej s obložkou PROJEKT BIS	19 22,80
- profil zárubne oceľovej s obložkou PROJEKT Premium	31 37,20
- profil zárubne oceľovej od 101 do 150 mm	19 22,80
- profil zárubne oceľovej od 151 do 270 mm	38 45,60
- profil zárubne oceľovej od 271 do 390 mm	58 69,60
- profil zárubne oceľovej od 80 do 100 mm	bez príplatku
- výstuž pre samozatvárač v zárubni PORTA SYSTEM	14 16,80
- výstuž pre samozatvárač - krídlo 27 dB	9 10,80
- výstuž pre samozatvárač v zárubni oceľovej	14 16,80
- kľučka so štítom	(str. 235)





INNOVO 37 dB, Čierna



AQUA STOP

Rw 37dB
D,35


všetky dostupné modely pozri str. 144

V cene súpravy dverí je zahrnuté:

- krídlo
- zárubňa

DVERE PORTA INNOVO 37 dB MAJÚ TRIEDU ZVUKOVEJ IZOLÁCIE:

- Rw=37 dB (37-41 dB)



záмок na cylindrickú vložku



automatický padací prah (tesnenie)



trojdielne pánty



trojdielne pánty

CENNÍK NETTO | BRUTTO EUR (pozor na PRÍPLATKY)

typ zárubne	CPL HQ 0,2 sk. I	CPL HQ 0,7 sk. I	Gladstone/Halifax (horizontálne usporiadanie)
Oceľová	672 806,40	714 856,80	714 856,80
regulovaná rozsah C	730 876,00	773 927,60	792 950,40
regulovaná rozsah D-E	758 909,60	801 961,20	820 984,00
regulovaná rozsah F-H	766 919,20	809 970,80	828 993,60
regulovaná rozsah I-K	791 949,20	833 999,60	853 1023,60

od 672 | **806,40**

cena dverí netto | brutto (EUR)

INNOVO 37 dB

DEKORY

Laminát CPL HQ 0,2 ◆◆◆◆◆◆◆◆

Laminát CPL 0,7 ◆◆◆◆◆◆◆◆

SKUPINA I	Bielá	Šedá Euroinvest	Antracit HPL/CPL	Dub Milano 4	Orech Bielený	Dub Milano 1	Buk Pieskový
	Dub Craft Zlatý	Dub Naturálny	Orech Naturálny (matný)	Orech Modena 1	Dub Milano 5		
SKUPINA II	Betón Svetlý	Betón Tmavý	Tmavá štruktúra	Čierna	NOVINKA Dub Lorenzo	Hikora Naturálna	NOVINKA Dub Corbridge

Gladstone / Halifax ◆◆◆◆◆◆◆◆

Dub Pieskový	Dub Casella Naturálny	Halifax Naturálny	Halifax Tabak	Dub Hnedý	Dub Sherman
--------------	-----------------------	-------------------	---------------	-----------	-------------

TECHNICKÉ INFORMÁCIE

KONŠTRUKCIA KRÍDLA

Výplň dverného krídla tvorí špeciálna 3-vrstvová akustická konštrukcia INNOVO v ráme z vrstveného ihličnatého dreva. Celok je obložený HDF doskou. Dostupné vo falcovej verzii. Boky krídla sú potiahnuté ABS páskou.

PRÍSLUŠENSTVO

- Dva alebo tri trojdielne pánty
- Záмок s najvyššou triedou použitia 3 podľa PN-EN 12209
- Automatický padací prah (tesnenie)

ZÁRUBNE

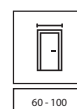
- Regulovaná zosilnená zárubňa PORTA SYSTEM na hrúbku steny s rozsahom od 120 do 300 mm.
- Ocelová rohová zárubňa so šírkou profilu 100 mm. Vyrobené z obojstranne pozinkovaného ocelového plechu, s hrúbkou 1,5 mm.

POZNÁMKY

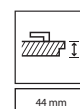
- Norma PN EN 14351-2:2018-12.
- V prípade použitia iného kovania, ako je kovanie navrhnuté spoločnosťou PORTA, je potrebné dodržiavať pokyny uvedené v záručnom liste.
- K dispozícii len vo verzii hladké s intarziami.
- Krídlo je prispôbené na montáž samozatvárača.
- Dvere sú vybavené zámkom s trňom 9x9 mm. Pri výbere dedikovaných kľúčiek z ponuky PORTA je potrebné zakúpiť kovovú redukciu zámku 9/8.
- **Spodný okraj chránený proti vlhkosti technológiou TechnoPORTA AQUA STOP.**

ZA PRÍPLATOK

- rozmer "100" 18 | 21,60
- intarzie v dekore Synt. (na 1 strane, na dvoch stranách cena x 2) 13 | 15,60
- zárubňa: polyesterová farba – SKUPINA II 7 | 8,40
- rám: polyesterová farba - SKUPINA III 18 | 21,60
- zárubňa: laminát. CPL 0,2 mm - SKUPINA II 18 | 21,60
- krídlo: Farby Gladstone/Halifax so štruktúrou vertikálnou 46 | 55,20
- krídlo: laminát CPL 0,2 mm a 0,7 mm - SKUPINA II 18 | 21,60
- profil zárubne ocelevej od 101 do 150 mm 19 | 22,80
- profil zárubne ocelevej od 151 do 270 mm 38 | 45,60
- profil zárubne ocelevej od 271 do 390 mm 58 | 69,60
- výstuž pre samozatvárač v zárubni PORTA SYSTEM 14 | 16,80
- výstuž pre samozatvárač v zárubni ocelevej 14 | 16,80
- kľučka so štítom (str. 235)



60 - 100



44 mm





SILENCE, Dub Milano 5 (zakázková výroba PORTA KONTRAKT)



AQUA STOP

Rw 37dB
D,35

EI 30

Sa, S₂₀₀

trieda 4

všetky dostupné modely pozri str. 144


V cene súpravy dverí je zahrnuté:

- krídlo
- zárubňa

**DVERE PORTA SILENCE
MAJÚ TRIEDU ZVUKOVEJ
IZOLÁCIE:**

- Rw=37 dB (37-41 dB)*

* Podrobné výsledky testov sú k dispozícii u výrobcu



záмок na cylindrickú vložku



objektové pánty

automatický padací prah
(tesnenie)

CENNÍK NETTO | BRUTTO EUR (pozor na PRÍPLATKY)

37 dB

typ zárubne	CPL HQ 0,2 sk. I	CPL HQ 0,7 sk. I	Gladstone/Halifax (horizontálne usporiadanie)	Prírodné dyhy
Oceľová	765 918,00	807 968,40	807 968,40	1052 1262,40
MDF falcová	672 806,40	714 856,80	724 868,80	1083 1299,60
MDF Bezfal- cová	830 996,00	872 1046,40	882 1058,40	1228 1473,60
regulovaná rozsah C	882 1058,40	924 1108,80	944 1132,80	1314 1576,80
regulovaná rozsah D, E	911 1093,20	954 1144,80	973 1167,60	1343 1611,60
regulovaná rozsah F, G, H	916 1099,20	959 1150,80	978 1173,60	1348 1617,60
regulovaná rozsah I, J, K	944 1132,80	986 1183,20	1006 1207,20	1376 1651,20

37 dB, EI 30

typ zárubne	CPL HQ 0,2 sk. I	CPL HQ 0,7 sk. I	Gladstone/Halifax (horizontálne usporiadanie)	Prírodné dyhy
Oceľová	822 986,40	864 1036,80	864 1036,80	1102 1322,40
MDF falcová	729 874,80	771 925,20	781 937,20	1132 1358,40
MDF Bezfal- cová	892 1070,40	934 1120,80	944 1132,80	1286 1543,20
regulovaná rozsah C	944 1132,80	986 1183,20	1006 1207,20	1368 1641,60
regulovaná rozsah D, E	973 1167,60	1016 1219,20	1035 1242,00	1397 1676,40
regulovaná rozsah F, G, H	978 1173,60	1021 1225,20	1040 1248,00	1402 1682,40
regulovaná rozsah I, J, K	1008 1209,60	1050 1260,00	1070 1284,00	1432 1718,40

od 672 | **806,40**

cena dverí netto | brutto (EUR)

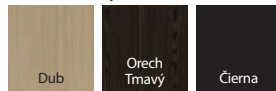
SILENCE 37 dB, EI 30

DEKORY


Laminát CPL HQ 0,2

Laminát CPL 0,7

Naturálna Dyha Select



Naturálna Dyha




UPOZORNENIE! Prírodné dyhy (okrem. Naturálna Dyha Jaseň a orech) dostupné s vertikálnou alebo horizontálnou štruktúrou (platí pre krídla).

Gladstone / Halifax



Naturálna dyha Dub Satin



TECHNICKÉ INFORMÁCIE

KONŠTRUKCIA KRÍDLA

Výplň krídla tvorí špeciálna 5-vrstvová akustická konštrukcia PortaSilence® v ráme z ihličnatého vrstveného dreva. Celok je obložený HDF doskou. Dostupné vo falcovom aj bezfalcovom prevedení. Vo verziách CPL HQ a Gladstone/Halifax sú boky krídla potiahnuté ABS páskou.

PRÍSLUŠENSTVO

- Dva zosilnené objektové pánty (regulovaná zárubňa PORTA SYSTEM a bezfalcové verzie, pánt nie je skrytý) alebo tri trojdielne pánty (oceľová falcová zárubňa)
- Falcové prevedenie MDF zárubne – 4 čapové pánty
- Zámok s najvyššou triedou použitia 3 podľa PN-EN 12209
- Automatický padací prah (tesnenie)

ZÁRUBNE

- Možnosť objednať zárubňu v dvoch variantoch: falcová a bezfalcová.
- Regulovaná zárubňa PORTA SYSTEM na rozsah steny od 120 do 300 mm. Vyrobená z preglejky.
- Oceľová rohová zárubňa so šírkou profilu 100 mm. Vyrobené z obojstranne pozinkovaného oceľového plechu, s hrúbkou 1,5 mm.
- Fixná MDF zárubňa 100 mm.
- Zárubňa PROJEKT BIS, PROJEKT Premium (str 216).

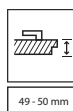
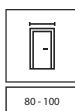
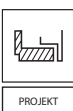
POZNÁMKY

- Národné technické posúdenie ITB-KOT-2017/0007 vydanie 2.
- Národné osvedčenie o stálosti parametrov č. 020-UWB-2978/W.
- Aby boli splnené požiadavky stavebného zákona, musí sa, vo väčšine prípadov pri protipožiarnych a/alebo dymotesných dverách použiť samozatvárač.
- Krídlo a MDF zárubňa predprípravené na montáž samozatvárača.
- Zárubňa PORTA System a oceľová zárubňa s možnosťou predprípravy na samozatvárač.
- Protipožiarné dvere majú byť vybavené kľúčami s oceľovým jadrom.
- V prípade použitia iného kovania, ako je kovanie navrhnuté spoločnosťou PORTA, je potrebné dodržiavať pokyny uvedené v záručnom liste.
- Dostupné iba v plochej verzii a s intarziami.

- Protipožiarné dvere – intarzie sú dostupné len na oboch stranách.
- Dvere sú vybavené zámkom s trňom 9x9 mm. Pri výbere dedikovaných kľúčiek z ponuky PORTA je potrebné zakúpiť kovovú redukciu zámku 9/8.
- **Spodná hrana dverného krídla s povrchom zo syntetického materiálu, chránená proti vlhkosti technológiou TechnoPORTA AQUA STOP.**

ZA PRÍPLATOK

- rozmer "100" 18 | 21,60
- panoramatické kukátko (syntetické dekory) 33 | 39,60
- intarzie v dekore Prír. dyha (na 1 strane, na dvoch stranách cena x2) 13 | 15,60
- intarzie v dekore Synt. (na 1 strane, na dvoch stranách cena x 2) 13 | 15,60
- zárubňa: polyesterová farba – SKUPINA II 7 | 8,40
- rám: polyesterová farba - SKUPINA III 18 | 21,60
- zárubňa: laminát. CPL 0,2 mm - SKUPINA II 18 | 21,60
- zárubňa: laminát. Nat. Dyha Čierna 53 | 63,60
- zárubňa: laminát. Nat. Dyha Dub Satin (ostatné farby) 26 | 31,20
- zárubňa: laminát. Nat. Dyha Dub Satin Biely 53 | 63,60
- zárubňa: laminát. Nat. Dyha Orech 28 | 33,60
- krídlo: Farby Gladstone/Halifax so štruktúrou vertikálnou 46 | 55,20
- krídlo: laminát CPL 0,2 mm a 0,7 mm - SKUPINA II 18 | 21,60
- krídlo: model so zmiešaným usporiadaním dekoru Nat. Dyha Dub, Jaseň, Orech 105 | 126,00
- krídlo: model so zmiešaným usporiadaním dekoru Nat. Dyha Select 105 | 126,00
- krídlo: dekor Nat. Dyha Dub Satin (ostatné farby) 26 | 31,20
- krídlo: dekor Nat. Dyha Dub Satin Biely 105 | 126,00
- krídlo: dekor Nat. Dyha Orech 46 | 55,20
- krídlo: dekor Nat. Dyha Select Čierna 105 | 126,00
- profil zárubne oceľovej s obložkou PROJEKT BIS 19 | 22,80
- profil zárubne oceľovej s obložkou PROJEKT Premium 31 | 37,20
- profil zárubne oceľovej od 101 do 150 mm 29 | 34,80
- profil zárubne oceľovej od 151 do 270 mm 58 | 69,60
- profil zárubne oceľovej od 271 do 390 mm 87 | 104,40
- kľučka so štítom (str. 235)





INNOVO 42 dB, Halifax Naturálny (zakázková výroba PORTA KONTRAKT)



AQUA STOP

Rw 42dB
D,35

EI 30*



S4, S500**

* neplatí pre súpravu so zárubňou PORTA SYSTEM

** neplatí pre súpravu so systémom PORTA SYSTEM a oceľovou zárubňou

všetky dostupné modely pozri str. 144



záмок na cylindrickú vložku

automatický padací prah
(tesnenie)

objektové pánty



objektové pánty

V cene súpravy dverí je zahrnuté:

- krídlo
- zárubňa

**DVERE MAJÚ
TRIEDU ZVUKOVEJ IZOLÁCIE**

- Rw=42 dB (42-46 dB)

CENNÍK NETTO | BRUTTO EUR (pozor na PRÍPLATKY)

InnoVO 42 dB	CPL HQ 0,2 sk. I	CPL HQ 0,7 sk. I	Gladstone/Halifax (vertikálne usporiadanie)
Oceľová	1141 1369,20	1184 1420,80	1226 1471,20
MDF falcová	970 1164,00	1013 1215,60	1065 1278,00
regulovaná rozsah C	1097 1316,40	1140 1368,00	1202 1442,40
regulovaná rozsah D-G	1130 1356,00	1172 1406,40	1234 1480,80
regulovaná rozsah H-K	1179 1414,80	1221 1465,20	1283 1539,60

InnoVO 42 dB + EI30	CPL HQ 0,2 sk. I	CPL HQ 0,7 sk. I	Gladstone/Halifax (vertikálne usporiadanie)
Oceľová	1193 1431,60	1236 1483,20	1278 1533,60
MDF falcová	1070 1284,00	1112 1334,40	1164 1396,80

od 970 | **1 164,00**

cena dverí netto | brutto (EUR)

INNOVO 42 dB

DEKORY

Laminát CPL HQ 0,2 ◆◆◆◆◆◆◆◆

Laminát CPL 0,7 ◆◆◆◆◆◆◆◆

SKUPINA I	Bielá	Šedá Euroinvest	Antracit HPL/CPL	Dub Milano 4	Orech Bielený	Dub Milano 1	Buk Pieskový
	Dub Craft Zlatý	Dub Naturálny	Orech Naturálny (matný)	Orech Modena 1	Dub Milano 5		
SKUPINA II	Betón Svetlý	Betón Tmavý	Tmavá štruktúra	Čierna	NOVINKA Dub Lorenzo	Hikora Naturálna	NOVINKA Dub Corbridge

Gladstone / Halifax ◆◆◆◆◆◆◆◆

Dub Pieskový	Dub Casella Naturálny	Halifax Naturálny	Halifax Tabak	Dub Hnedý	Dub Sherman
--------------	-----------------------	-------------------	---------------	-----------	-------------

TECHNICKÉ INFORMÁCIE

PRÍSLUŠENSTVO

- Dva objektové pánty – zárubňa PORTA SYSTEM; tri trojdielne pánty – oceľová zárubňa, štyri pánty – zárubňa MDF
- Zámok s najvyššou triedou použitia 3 podľa PN-EN 12209
- Automatický padací prah (tesnenie)
- Tesnenie, ktoré vplyvom vysokej teploty napučí - dverne krídlo vo verzii EI 30

ZÁRUBNE

- PORTA SYSTEM zosilnená regulovaná zárubňa s reguláciou na hrúbku steny od 120 mm do 300 mm. Nosníky zárubne sú vyrobené z preglejky.
- Oceľová rohová zárubňa so šírkou profilu 100 mm. Vyrobené z oceľového plechu hrúbky 1,5 mm. Štandardne obsahuje výstuž pre zatvárač dverí.
- Fixná MDF zárubňa 100 mm Rw 42 dB vybavená pántami nastaviteľnými v troch rovinách. Zárubňu je možné vyrobiť vo verzii s reguláciou prispôbenej šírky steny (od hrúbky 160 mm) - na kontrakt.

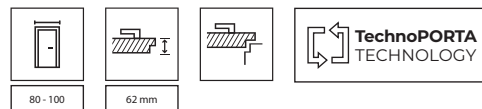
POZNÁMKY

- Produkt je dostupný s dokumentáciou o jednotkovom schválení.
- Trieda zvukovej izolácie Rw=42 dB (rozsah 42÷46 dB).
- Aby sa dodržali stavebné predpisy, musí sa pri dverách s protipožiarou a/alebo dymovou izoláciou, vo väčšine prípadoch, použiť zatvárač dverí.
- Krídlo a MDF zárubňa predpripravené na montáž samozatvárača.
- Rám krídla: vnútorný rám je zhotovený z exotického alebo dubového dreva, bezfarebne lakovaný alebo morený.

- Protipožiarne dvere majú byť vybavené kľučkami s oceľovým jadrom.
- V prípade použitia iného kovania, ako je kovanie navrhnuté spoločnosťou PORTA, je potrebné dodržiavať pokyny uvedené v záručnom liste.
- K dispozícii len vo verzii hladké s intarziami.
- Dvere sú vybavené zámkom s trňom 9x9 mm. Pri výbere dedikovaných kľučiek z ponuky PORTA je potrebné zakúpiť kovovú redukciu zámku 9/8.
- **Spodný okraj chránený proti vlhkosti technológiou TechnoPORTA AQUA STOP.**

ZA PRÍPLATOK

- rozmer "100" 18 | 21,60
- intarzie v dekore Synt. (na 1 strane, na dvoch stranách cena x 2) 13 | 15,60
- zárubňa: polyesterová farba – SKUPINA II 7 | 8,40
- rám: polyesterová farba - SKUPINA III 18 | 21,60
- zárubňa: laminát CPL 0,2 mm - SKUPINA II 18 | 21,60
- krídlo: laminát CPL 0,2 mm a 0,7 mm - SKUPINA II 18 | 21,60
- profil zárubne oceľovej od 101 do 150 mm 19 | 22,80
- profil zárubne oceľovej od 151 do 270 mm 38 | 45,60
- profil zárubne oceľovej od 271 do 390 mm 58 | 69,60
- výstuž pre samozatvárač v zárubni PORTA SYSTEM 14 | 16,80
- výstuž pre samozatvárač v zárubni oceľovej 14 | 16,80
- kľučka so štítom (str. 235)



PURE 57 dB



AQUA STOP



Rw 57dB




neplatí pre súpravu so zárubňou PORTA SYSTEM



80 - 100



68 - 69 mm



Možnosť objednať dvere s akustickou izoláciou Rw = 57 dB PORTA PURE. Produkt je dostupný v štandardnom aj neštandardnom prevedení.



Akustické 42 dB, Orech Naturálny (matný, zakázková výroba PORTA KONTRAKT)



AQUA STOP

Rw=42dB
D=40

EI 30

Sa, 5₂₀₀neplatí pre súpravu so zárubňou
PORTA SYSTEM

všetky dostupné modely pozri str. 144


V cene súpravy dverí je zahrnuté:

- krídlo
- zárubňa



DVERE MAJÚ TRIEDU ZVUKOVEJ IZOLÁCIE

- Rw=42 dB (42=46 dB)*


* Podrobné výsledky testov sú k dispozícii u výrobcu



záмок na cylindrickú vložku

automatické padacie prahy (tesnenia)
(verzia so zárubňou PORTA SYSTEM)

objektové pánty

automatické padacie prahy (tesnenia)
(verzia s oceľovou a MDF zárubňou)

CENNÍK NETTO | BRUTTO EUR (pozor na PRÍPLATKY)

typ zárubne	CPL HQ 0,2 sk. I	CPL HQ 0,7 sk. I	Gladstone/Halifax (vertikálne usporiadanie)	Prírodné dyhy
Oceľová	1224 1468,80	1267 1520,40	1309 1570,80	1383 1659,60
MDF (EI30)	1105 1326,00	1148 1377,60	1200 1440,00	1410 1692,00
regulovaná rozsah C	1099 1318,80	1141 1369,20	1203 1443,60	1404 1684,80
regulovaná rozsah D-G	1133 1359,60	1176 1411,20	1238 1485,60	1438 1725,60
regulovaná rozsah H-K	1180 1416,00	1223 1467,60	1285 1542,00	1485 1782,00

od 1 099 | **1 318,80**

cena dverí netto | brutto (EUR)

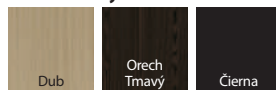

Akustické 42 dB

DEKORY


Laminát CPL HQ 0,2

Laminát CPL 0,7

Naturálna Dyha Select




Naturálna Dyha




UPOZORNENIE! Prírodné dyhy (okrem. Naturálna Dyha Jaseň a orzech) dostupné s vertikálnou alebo horizontálnou štruktúrou (platí pre krídla).

Gladstone / Halifax



Naturálna dyha Dub Satin



TECHNICKÉ INFORMÁCIE

PRÍSLUŠENSTVO

- Dva zosilnené objektové pánty, tri pánty pri MDF (EI 30)
- Záмок s najvyššou triedou použitia 3 podľa PN-EN 12209
- Dva automatické padacie prahy
- Obvodové gumové tesnenie v dvernom krídle a polodrážke zárubne
- Tesnenie, ktoré vplyvom vysokej teploty napučí - dverné krídlo vo verzii EI 30

ZÁRUBNE

- PORTA SYSTEM zosilnená regulovaná zárubňa s reguláciou na hrúbku steny od 120 mm do 300 mm. Nosníky zárubne sú vyrobené z pleglejky. Uvedená cena dverizahŕňa zárubňu s rozsahom hrúbky "C".
- Ocelová rohová zárubňa so šírkou profilu 120 mm. Vyrobené z ocelového plechu hrúbky 1,5 mm. Štandardne obsahuje výstuhu pre zatvárač dverí.
- Fixná MDF zárubňa 100 mm Rw 42 dB vybavená pántami nastaviteľnými v troch rovinách. Zárubňu je možné vyrobiť vo verzii s reguláciou prispôsobenej šírke steny (od hrúbky 160 mm) - na kontrakt.
- Zárubňa PROJEKT BIS, PROJEKT Premium (str 216).

POZNÁMKY

- Národné technické posúdenie ITB-KOT-2017/0096 vydanie 2.
- Národné osvedčenie o nemennosti parametrov č. 020-UWB-2985/W (neplatí pre dvere 42 dB na zárubni PS).
- Trieda zvukovej izolácie Rw=42 dB (rozsah 42÷46 dB).
- Aby boli splnené požiadavky stavebného zákona, musí sa, vo väčšine prípadov pri protipožiarnych a/alebo dymotesných dverách použiť samozatvárač.
- Krídlo je prispôbené na montáž samozatvárača.
- Rám krídla: vnútorný rám je zhotovený z exotického alebo dubového dreva, bezfarebne lakovaný alebo morený.
- Protipožiarnie dvere majú byť vybavené kľúčkami s ocelovým jadrom.
- V prípade použitia iného kovania, ako je kovanie navrhnuté spoločnosťou PORTA, je potrebné dodržiavať pokyny uvedené v záručnom liste.
- Dvere sú vybavené zámkom s trňom 9x9 mm. Pri výbere dedikovaných kľúčiek z ponuky PORTA je potrebné zakúpiť kovovú redukciu zámku 9/8.
- **Spodná hrana dverného krídla s povrchom zo syntetického materiálu, chránená proti vlhkosti technológiou TechnoPORTA AQUA STOP.**

ZA PRÍPLATOK

- rozmer "100" 18 | 21,60
- panoramatické kukátko (syntetické dekory) 33 | 39,60
- intarzie v dekore Prír. dyha (na 1 strane, na dvoch stranách cena x2) 13 | 15,60
- intarzie v dekore Synt. (na 1 strane, na dvoch stranách cena x 2) 13 | 15,60
- zárubňa: polyesterová farba - SKUPINA II 7 | 8,40
- rám: polyesterová farba - SKUPINA III 18 | 21,60
- zárubňa: laminát. CPL 0,2 mm - SKUPINA II 18 | 21,60
- zárubňa: laminát. Nat. Dyha Čierna 53 | 63,60
- zárubňa: laminát. Nat. Dyha Dub Satin (ostatné farby) 18 | 21,60
- zárubňa: laminát. Nat. Dyha Dub Satin Biely 53 | 63,60
- zárubňa: laminát. Nat. Dyha Orzech 28 | 33,60
- krídlo: laminát CPL 0,2 mm a 0,7 mm - SKUPINA II 18 | 21,60
- krídlo: model so zmiešaným usporiadaním dekoru Nat. Dyha Dub, Jaseň, Orzech 105 | 126,00
- krídlo: model so zmiešaným usporiadaním dekoru Nat. Dyha Select 105 | 126,00
- krídlo: dekor Nat. Dyha Dub Satin (ostatné farby) 26 | 31,20
- krídlo: dekor Nat. Dyha Dub Satin Biely 105 | 126,00
- krídlo: dekor Nat. Dyha Orzech 46 | 55,20
- krídlo: dekor Nat. Dyha Select Čierna 105 | 126,00
- profil zárubne ocelevej s obložkou PROJEKT BIS 19 | 22,80
- profil zárubne ocelevej s obložkou PROJEKT Premium 31 | 37,20
- profil zárubne ocelevej od 101 do 150 mm 29 | 34,80
- profil zárubne ocelevej od 151 do 270 mm 58 | 69,60
- profil zárubne ocelevej od 271 do 390 mm 87 | 104,40
- výstuž pre samozatvárač v zárubni PORTA SYSTEM 14 | 16,80
- kľučka so štítom (str. 235)



PROJEKT



80 - 100

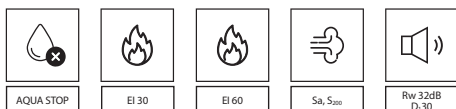


68 - 69 mm






Protipožiariarne dvere EI 30, Dub Hnedý



všetky dostupné modely pozri str. 144

V cene súpravy dverí je zahrnuté:

- krídlo
- zárubňa




plné (EI 30)



model 2 (EI 60)



model 3 (EI 30, EI 30 soft)

príklady zasklenia
v ponuke na kontrakt (EI 30)

DVERE EI 30, EI 60 MAJÚ TRIEDU ZVUKOVEJ IZOLÁCIE:

- $R_w=32$ dB (32-36 dB)*

* Podrobné výsledky testov sú k dispozícii u výrobcu

CENNÍK NETTO | BRUTTO EUR (pozor na PRÍPLATKY)

EI 30 SOFT*	CPL HQ 0,2 sk. I							
	plné	model 3						
so zárubňou. Fixná MDF	858 1029,60	1130 1356,00						
MODEL	CPL HQ 0,2 sk. I		CPL HQ 0,7 sk. I		Gladstone/Halifax (horizontálne usporiadanie)		Prírodné dyhy	
	plné	model 2 (len EI 60) model 3 (len EI 30)	plné	model 2 (len EI 60) model 3 (len EI 30)	plné	model 2 (len EI 60) model 3 (len EI 30)	plné	model 2 (len EI 60) model 3 (len EI 30)
EI30 s oceľovou zárubňou	735 882,00	1045 1254,00	778 933,60	1088 1305,60	778 933,60	1088 1305,60	898 1077,60	1208 1449,60
EI30 regulovanou - rozsah C	756 907,20	–	798 957,60	–	818 981,60	–	–	–
EI30 regulovanou - rozsah D-G	788 945,60	–	831 997,20	–	850 1 020,00	–	–	–
EI30 regulovanou - rozsah H-K	835 1 002,00	–	878 1 053,60	–	897 1 076,40	–	–	–
EI30 s fixnou MDF zárubňou	848 1 017,60	1157 1388,40	890 1068,00	1200 1440,00	909 1090,80	1219 1462,80	1108 1329,60	1418 1701,60
EI30 s nastaviteľnou MDF zárubňou	1097 1316,40	1407 1688,40	1140 1368,00	1449 1738,80	1159 1390,80	1469 1762,80	1361 1633,20	1671 2005,20
EI60 s oceľovou zárubňou	936 1123,20	1379 1654,80	978 1173,60	1421 1705,20	978 1173,60	1421 1705,20	1099 1318,80	1542 1850,40
EI60 s drevenou zárubňou	1148 1377,60	1591 1909,20	1190 1428,00	1633 1959,60	1209 1450,80	1653 1983,60	1408 1689,60	1852 2222,40

od 735 | **882,00**

cena dverí netto | brutto (EUR)

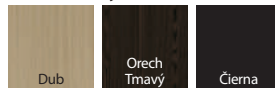
Protipožiarne dvere EI 30, EI 60

DEKORY


Laminát CPL HQ 0,2

Laminát CPL 0,7

Naturálna Dyha Select




Naturálna Dyha




UPOZORNENIE! Prírodné dyhy (okrem. Naturálna Dyha Jaseň a orech) dostupné s vertikálnou alebo horizontálnou štruktúrou (platí pre krídla).

Gladstone / Halifax



Naturálna dyha Dub Satin



TECHNICKÉ INFORMÁCIE

PRÍSLUŠENSTVO

- Pánty: dva alebo tri (EI 30); štyri (EI 30 soft, EI 60)
- Zámok prispôsobený pre cylindrickú vložku
- Priehľadné ohňovzdorné sklo (pevná šírka, nezávislá od veľkosti krídla)
- Tesnenie, ktoré napučí v dôsledku vysokej teploty v krídle dverí
- Automatický padací prah (tesnenie)
- Vo verziách CPL HQ a Gladstone/Halifax sú boky krídla pokryté ABS páskou

ZÁRUBNE

- Fixná MDF zárubňa EI30 100 mm a regulovaná (min. 160 mm) (EI 30, EI 30 SOFT) vybavená nastaviteľnými pántami - objektovými pántami pre EI 30 a nastaviteľnými čapovými pántami pre EI 30 SOFT.
- Drevená zárubňa 120 mm (EI 60) z trojvrstvového lepeného borovicového dreva, vybavená nastaviteľnými čapovými pántmi.
- Ocelová rohová zárubňa so šírkou profilu 100 mm. Vyrobená z obojstranne žiarovo pozinkovaného ocelového plechu s hrúbkou 1,5 mm. Vybavená výstužou pre samozatvárač, montážnymi hmoždinkami a trojdielnymi pántmi.
- Zárubňa PROJEKT BIS (str. 216).
- EI 30: Zárubňa PROJEKT Premium (str. 216). EI 60: Zárubňa PROJEKT Premium dostupná s dokumentáciou o jednotkovom schválení. Oddelenie realizácie kontraktov. Podrobnosti v Investičnom katalógu a na obchodnom oddelení PORTA.

POZNÁMKY

- EI 30 - Národné technické posúdenie ITB-KOT-2017/0007 2. vydanie a Národné osvedčenie o nemennosti parametrov č. 020-UWB-2978/W.
- EI 60 - Národné technické posúdenie ITB-KOT-2018/0407 vydanie 2.
- Národný certifikát o stálosti úžitkových vlastností č. 020-UWB-2707/W
- Aby sa dodržali stavebné predpisy, musí sa, vo väčšine prípadov, pri dverách s protipožiarňou a/alebo dymovou izoláciou použiť samozatvárač.
- Krídlo a zárubne sú prispôbené na montáž samozatvárača.
- Protipožiarne dvere majú byť vybavené kľučkami s ocelovým jadrom.
- V prípade použitia iného kovania, ako je kovanie navrhnuté spoločnosťou PORTA, je potrebné dodržiavať pokyny uvedené v záručnom liste.
- Trieda zvukovej izolácie Rw=32 dB (rozsah 32÷36 dB).
- Rozmer "100" nedostupný pre EI 60 v štandardnej ponuke PORTA KONTRAKT.
- EI 30 SOFT nie je k dispozícii v dvojkrídlovej verzii.
- EI30 Solo sú dostupné ako samostatné krídlo s pántami TKZ Polná v štandardnom rozostupe podľa CN/SN a s hĺbkou polodrážky 26 mm.
- EI30 Solo sú dostupné v dvojkrídlovej verzii.
- Spodná hrana dverného krídla s povrchom zo syntetického materiálu, chránená proti vlhkosti technológiou TechnoPORTA AQUA STOP.

ZA PRÍPLATOK

- dvojkrídlové dvere 76 | 91,20
- rozmer "100" pre EI 30 18 | 21,60
- panoramatické kukátko (EI 60, syntetické dekory) 33 | 39,60
- tretí pánt k zárubni MDF 53 | 63,60
- intarzie v dekore Prír. dyha (na 1 strane, na dvoch stranách cena x2) 13 | 15,60
- intarzie v dekore Synt. (na 1 strane, na dvoch stranách cena x 2) 18 | 15,60
- regulovaná zárubňa: dekor Nat. Dyha Dub Satin Biely 53 | 63,60
- zárubňa: polyesterová farba - SKUPINA II 7 | 8,40
- rám: polyesterová farba - SKUPINA III 18 | 21,60
- zárubňa: laminát. CPL 0,2 mm - SKUPINA II 18 | 21,60
- zárubňa: laminát. Nat. Dyha Čierna 53 | 63,60
- zárubňa: laminát. Nat. Dyha Dub Satin (ostatné farby) 18 | 21,60
- zárubňa: laminát. Nat. Dyha Dub Satin Biely 53 | 63,60
- zárubňa: laminát. Nat. Dyha Orech 28 | 33,60
- krídlo: Farby Gladstone/Halifax so štruktúrou vertikálnou 46 | 55,20
- krídlo: laminát CPL 0,2 mm a 0,7 mm - SKUPINA II 18 | 21,60
- krídlo: model so zmiešaným usporiadaním dekору Nat. Dyha Dub, Jaseň, Orech 105 | 126,00
- krídlo: model so zmiešaným usporiadaním dekору Nat. Dyha Select 105 | 126,00
- krídlo: dekor Nat. Dyha Dub Satin (ostatné farby) 26 | 31,20
- krídlo: dekor Nat. Dyha Dub Satin Biely 105 | 126,00
- krídlo: dekor Nat. Dyha Orech 46 | 55,20
- krídlo: dekor Nat. Dyha Select Čierna 105 | 126,00
- profil zárubne ocelevej s obložkou PROJEKT BIS 19 | 22,80
- profil zárubne ocelevej EI30 s obložkou PROJEKT Premium 31 | 37,20
- profil zárubne ocelevej od 101 do 150 mm 29 | 34,80
- profil zárubne ocelevej od 151 do 270 mm 58 | 69,60
- profil zárubne ocelevej od 271 do 390 mm 87 | 104,40
- profil zárubne ocelevej od 80 do 100 mm bez príplatku (str. 235)



PROJEKT



60 - 100



120 - 200



44 - 45 mm



60 - 61 mm





ENDURO, Antracit



AQUA STOP



TRIEDA 3



plné

model 1

model 2

model 3

model 4

V cene súpravy dverí je zahrnuté:


- krídlo
- zárubňa

PRÍKLADY POUŽITIA DVERÍ ENDURO:

- Laboratória
- Zubné ambulancie
- Nemocnice



horný panel



spodný panel



spodný ventilačný panel



vetracia mriežka

■ CENNÍK NETTO | BRUTTO EUR (pozor na PRÍPLATKY)

MODELY	HPL / CPL laminát
plné	549 658,80
1, 2, 3	603 723,60
4	730 876,00

od 549 | **658,80**

cena dverí netto | brutto (EUR)

ENDURO**DEKORY**

Laminat HPL i CPL HQ 0,7 ◆◆◆◆◆◆◆◆

SKUPINA I	Bielá	Sedá Euroinvest	Antracit HPL/CPL	Dub Milano 4	Orech Bielený	Dub Milano 1	Dub Naturálny
	Orech Naturálny (matný)	Orech Modena 1	Dub Milano 5				
SKUPINA II	Čierna	NOVINKA Dub Corbridge					

TECHNICKÉ INFORMÁCIE**PRÍSLUŠENSTVO**

- Vo falcovom prevedení tri trojdielne pánty
- V kvynej verzii dva ("60"), tri ("70", "80"), štyri ("90") pánty
- Tvrdené priehľadné alebo matné sklo (bezpečnostné sklo v modeli 4)
- Zámok je dostupný v troch variantoch: s obyčajným kľúčom, s kúpelňovou blokadou, alebo prispôsobený pre cylindrickú vložku
- Súčasťou krídla je výstuž pre samozatvárač

ZÁRUBNE

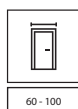
- Oceľová rohová zárubňa, šírka profilu 105 mm. Vyrobená z obojstranne pozinkovaného oceľového plechu s hrúbkou 1,2 mm. Vybavená tromi trojdielnymi pántmi (zabalené s krídlom dverí), gumovým obvodovým tesnením a šiestimi montážnymi hmoždinkami. Natreté základnou práškovou farbou (vzorky farieb na str. 253 – 259).
- Zárubňu je možné objednať v dvoch verziách:
 - na položení na hotovú podlahu – úroveň „0“
 - na zaliatie do podlahy – úroveň „-30“.

POZNÁMKY

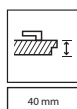
- Norma PN EN 14351-2:2018-12, pre krídlové dvere ITB-KOT-2017/0184 ed. 2.
- Systém inštalácie lemovania hrán bez zásahu do štruktúry dekoru.
- Maximálna veľkosť kvyneho krídla je "90".
- **Spodný okraj chránený proti vlhkosti technológiou TechnoPORTA AQUA STOP.**

ZA PRÍPLATOK

- vyhotovenie v kvynej verzii 268 | 321,60
- rozmer "100" 18 | 21,60
- nastaviteľná západka zámku v zárubni oceľovej 9 | 10,80
- zárubňa: polyesterová farba – SKUPINA II 7 | 8,40
- rám: polyesterová farba - SKUPINA III 18 | 21,60
- krídlo: laminát HPL, CPL 0,7 mm - SKUPINA II 18 | 21,60
- profil zárubne oceľovej od 106 do 150 mm 19 | 22,80
- profil zárubne oceľovej od 155 do 270 mm 38 | 45,60
- profil zárubne oceľovej od 275 do 390 mm 58 | 69,60
- profil zárubne oceľovej od 80 do 100 mm bez príplatku
- výstuž pre samozatvárač v zárubni oceľovej 14 | 16,80
- spodný panel (sada pre obe strany) 114 | 136,80
- spodný vetrací panel (sada pre dve strany) 121 | 145,20
- horný panel (sada pre dve strany) 114 | 136,80
- mriežka z nehrdzavejúcej ocele 85 | 102,00
- kľučka so štítom (str. 235)



60 - 100



40 mm





4 mechanická trieda, Antracit, kľučka Edel




AQUA STOP



TRIEDA 4



zosilnený trojdielny pánt

záмок najvyššej 3. triedy
kategórie použitia podľa
PN-EN 12209**V cene súpravy dverí je zahrnuté:**

- krídlo
- zárubňa

CENNÍK NETTO | BRUTTO EUR (pozor na PRÍPLATKY)

typ zárubne	CPL HQ 0,2 sk. I	CPL HQ 0,7 sk. I	Gladstone/Halifax (horizontálne usporiadanie)	Prírodné dyhy
Oceľová ROHOVÁ VEĽKÁ	492 590,40	534 640,80	576 691,20	707 848,40
oceľová PORTA SYSTEM rozsah A	588 705,60	630 756,00	672 806,40	803 963,60
oceľová regulovaná rozsah A	587 704,40	629 754,80	671 805,20	802 962,40

od 492 | **590,40**

cena dverí netto | brutto (EUR)


4 mechanická trieda

DEKORY

Laminát CPL HQ 0,2

Laminát CPL 0,7

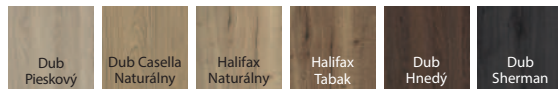
Naturálna Dyha Select



Naturálna Dyha



Gladstone / Halifax



Naturálna dyha Dub Satin



UPOZORNENIE! Prírodné dyhy (okrem. Naturálna Dyha Jaseň a orech) dostupné s vertikálnou alebo horizontálnou štruktúrou (platí pre krídla).

TECHNICKÉ INFORMÁCIE

KONŠTRUKCIA KRÍDLA

Výplň krídla tvorí dutá alebo plná drevotrieska (možnosť za príplatok) vystužená vnútorným rámom. celok je obložený doskami HDF (syntetická dyha) alebo drevotrieskovými doskami (prírodná dyha). Dostupné vo falcovej verzii.

PRÍSLUŠENSTVO

- Dva alebo tri trojdielne pánty v technickom rozstupe
- Zámok s najvyššou triedou použitia 3 podľa PN-EN 12209

ZÁRUBNE

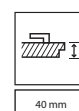
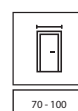
Vyrobené z obojstranne pozinkovaného oceleového plechu s hrúbkou 1,5 mm: Oceleová rohová VEĽKÁ
 - Oceleová Regulovaná,
 - Oceleová PORTA SYSTEM.

POZNÁMKY

- Norma PN-EN 14351-2:2018-12.
- Oceleové panely sú k dispozícii vo veľkostiach "80", "90" a "100" pre povrchovú úpravu CPL.
- Dostupné iba v plnej hladkej verzii.
- Krídlo je prispôbené na montáž samozatvárača.
- Produkt je dostupný len v investičnom štandarde.
- **Spodná hrana dverného krídla s povrchom zo syntetického materiálu, chránená proti vlhkosti technológiou TechnoPORTA AQUA STOP.**

ZA PRÍPLATOK

- rozmer "100" 18 | 21,60
- ventilačný podrez, otvory 13 | 15,60
- zmena dutinkovej drevotriesky za plnú (synt. dekory) 10 | 12,00
- zárubňa: polyesterová farba – SKUPINA II 7 | 8,40
- rám: polyesterová farba - SKUPINA III 18 | 21,60
- krídlo: Farby Gladstone/Halifax so štruktúrou vertikálnou 46 | 55,20
- krídlo: laminát CPL 0,2 mm a 0,7 mm - SKUPINA II 18 | 21,60
- krídlo: model so zmiešaným usporiadaním dekory Nat. Dyha Dub, Jaseň, Orech 105 | 126,00
- krídlo: model so zmiešaným usporiadaním dekory Nat. Dyha Select 105 | 126,00
- krídlo: dekor Nat. Dyha Dub Satin Biely 87 | 104,40
- krídlo: dekor Nat. Dyha Select Čierna 87 | 104,40
- spodný panel – sada na obe strany (laminát CPL) 114 | 136,80
- spodný ventilačný panel – sada na obe strany (laminát CPL) 121 | 145,20
- spodný panel s ventilačným podrezom – sada. na obe strany (laminát CPL) 127 | 152,40
- horný panel – sada na obe strany (laminát CPL) 114 | 136,80
- kľučka so štítom (str. 235)






OPAL, plné, Grafitová matná s ocelovou zárubňou a PORTA LINE, model L.1





AQUA STOP

RC2
OPAL


Rw 32dB





trojbodový zámok - AGAT



trné proti vysadeniu - AGAT, OPAL



štvorbodový lištový zámok - OPAL

nastaviteľná západka zámku
v ocelevej zárubni (voľiteľná)

všetky dostupné modely pozri str. 144

V cene súpravy dverí je zahrnuté:

- krídlo
- zárubňa
- oceľový prah

DVERE AGAT

Zosilnené dvere AGAT sú vybavené jedným alebo dvoma trojbodovými zámkami a majú triedu zvukovej izolácie $R_w=32$ dB (32-36 dB).

DVERE OPAL


Dvere proti vlámaniu OPAL majú triedu zvukovej izolácie $R_w=32$ dB (32-36 dB) a odolnosť proti vlámaniu triedy RC 2 podľa normy PN EN 1627:2012 - pod podmienkou, že krídlo je doplnené dedykovanou oceľovou zárubňou PORTA, prahom z nehrdzavejúcej ocele a kovaním s kľučkou minimálne 2 triedy odolnosti proti vlámaniu a cylindrickou vložkou minimálne 4 triedy odolnosti.

CENNÍK NETTO | BRUTTO EUR (pozor na PRÍPLATKY)

MODELY	Portasynchro 3D	CPL HQ 0,2 sk. I, Portaperfect 3D, Portalamino, Lakovaná Fólia Matt	CPL HQ 0,7 sk. I, Gladstone/Halifax (horizontálne usporiadanie)	Prírodné dyhy
AGAT s oceľovou zárubňou	507 608,40	540 648,00	582 698,40	709 850,80
OPAL s oceľovou zárubňou	633 759,60	665 798,00	708 849,60	835 1002,00

ODPORUČAME!

VĎAKA KONŠTRUKCII S POUŽITÍM VRSTVY HLINÍKOVÉHO PLECHU SME DOSIAHLI VÝNIMOČNÚ ODOLNOSŤ VOČI NEPRIAZNIVÝM VPLYVOM ŠPECIFICKÝCH PREVÁDZKOVÝCH PODMIENOK CHARAKTERISTICKÝCH PRE SCHODISKO, ROZDIEL TEPLŔT A VLHKOSTI VZDUCHU.



od 507 | **608,40**

cena dverí netto | brutto (EUR)

AGAT

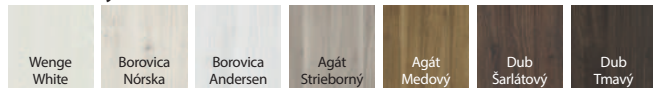
Vstupné dvere 32 dB

OPAL

Bezpečnostné dvere RC 2, 32 dB

DEKORY


Fólia Portasynchro 3D




Fólia Portaperfect 3D



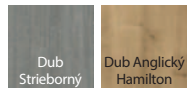
Gladstone / Halifax



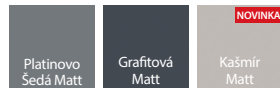
Naturálna dyha Dub Satin



Portalmino




Lakovaná fólia Matt




Laminát CPL HQ 0,2



Naturálna Dyha Select



Naturálna Dyha



UPOZORNENIE! Prírodné dyhy (okrem Naturálna Dyha Jaseň a orech) dostupné s vertikálnou alebo horizontálnou štruktúrou (platí pre krídla).

TECHNICKÉ INFORMÁCIE

KONŠTRUKCIA KRÍDLA

Rám krídla je vyrobený z mäkkého lepeného dreva. Krídlo dverí je dodatočne vystužené vnútorným rámom. Opláštenie krídla sa skladá z hliníkovej vrstvy a drevené dosky. K dispozícii sú krídla doplnené hliníkovými intarziami v striebornej farbe. Prírodné dyhy upravené polomatným lakom. Vo verziách CPL HQ a Gladstone/Halifax sú boky krídla potiahnuté ABS páskou.

PRÍSLUŠENSTVO V CENE DVERÍ AGAT

- Jeden alebo dva trojbodové zámky pre cylindrickú vložku
- Tri čapové pánty
- Tri tŕne proti vysadeniu
- Zárubňa vybavená štandardným nerezovým prahom (90 mm)

PRÍSLUŠENSTVO V CENE DVERÍ OPAL

- Štvorbodový lištový zámok prispôsobený pre dve cylindrické vložky
- Tri čapové pánty
- Tri tŕne proti vysadeniu
- Ocelová zárubňa vybavená nerezovým prahom (90 mm)

ZÁRUBNE

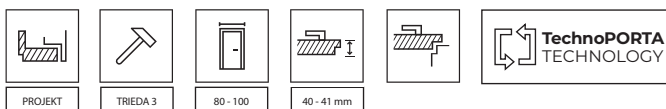
- Ocelová rohová zárubňa, šírka profilu 105 mm. Vyrobené z ocelového plechu, obojstranne pozinkovaného, hrúbky 1,2 mm (AGAT) alebo 1,5 mm (OPAL).
- Vybavená tromi štandardnými čapovými pántmi, celoobvodovým gumovým tesnením a OPAL navyše so šiestimi montážnymi hmoždinkami.
- Zárubňa PROJEKT BIS, PROJEKT Premium (str. 216)

POZNÁMKY

- Národné technické posúdenie ITB-KOT-2017/0096 vydanie 2.
- Príprava na skrátenie (max. 60 mm).
- Trieda zvukovej izolácie $R_w=32$ dB (rozšah 32÷36 dB).
- Ak si vyberiete dvere AGAT alebo OPAL s ocelovou zárubňou, prah je súčasťou zárubne.
- Spodná hrana dverného krídla s povrchom zo syntetického materiálu, chránená proti vlhkosti technológiou TechnoPORTA AQUA STOP.

ZA PRÍPLATOK

- rozmer "100"	18 21,60
- cylindrické vložky	45 54,00
- kukátko	7 8,40
- vybavenie zárubne AGAT so 6 montážnymi hmoždinkami	13 15,60
- nastaviteľná západka zámku v zárubni ocelevej	9 10,80
- intarzie v dekore Nat. dyha (na 1 strane, na dvoch stranách cena x2)	13 15,60
- intarzie v dekore Synt. (na 1 strane, na dvoch stranách cena x 2)	13 15,60
- zárubňa: polyesterová farba – SKUPINA II	7 8,40
- zárubňa: polyesterová farba – SKUPINA III	18 21,60
- krídlo: Farby Gladstone/Halifax so štruktúrou vertikálnou	46 55,20
- krídlo: laminát CPL 0,2 mm a 0,7 mm – SKUPINA II	18 21,60
- krídlo: model so zmiešaným usporiadaním dekoru Nat. Dyha Dub, Jaseň, Orech	105 126,00
- krídlo: model so zmiešaným usporiadaním dekoru Nat. Dyha Select	105 126,00
- krídlo: dekor Nat. Dyha Dub Satin Biely	105 126,00
- krídlo: dekor Nat. Dyha Dub Satin (ostatné farby)	26 31,20
- krídlo: dekor Nat. Dyha Orech	46 55,20
- krídlo: dekor Nat. Dyha Select Čierna	105 126,00
- profil zarubne ocelevej s obložkou PROJEKT BIS	19 22,80
- profil zarubne ocelevej s obložkou PROJEKT Premium	31 37,20
- profil zarubne ocelevej od 106 do 150 mm	19 22,80
- profil zarubne ocelevej od 151 do 270 mm	38 45,60
- profil zarubne ocelevej od 271 do 390 mm	58 69,60
- výstuž pre samozatvárač v zárubni ocelevej	14 16,80
- kľučka	(str. 236)





EXTREME RC 2 hladké, dub Milano 1, s ocelovou zárubňou



AQUA STOP



RC2



Rw 37 dB

D:35



EI 30




TRIEDA 4



Sa, S200




spodný zámok – 3-bodový



horný zámok – 3-bodový



Bezpečnostné trne proti vysadeniu



tri trojdielne pánty



prah z nehrdzavejúcej ocele (120 mm)

všetky dostupné modely pozri str. 144

V cene súpravy dverí je zahrnuté:

- krídlo
- zárubňa
- ocelový prah

Dvere EXTREME RC2

Dvere EXTREME RC 2 sú vybavené dvoma zámkami (3 bodové) a trňmi proti vysadeniu.

vyrábajú sa v dvoch typoch:

Typ I

- trieda RC 2 podľa PN EN 1627:2012
- trieda zvukovej izolácie $R_w=37$ dB (37-41 dB)*


Typ II

- vlastnosti dverí typu I
- požiarne odolnosť EI 30
- dymotesnosť

* Podrobné výsledky testov sú k dispozícii u výrobcu

ODPORÚČAME!

VĎAKA KONŠTRUKCII S POUŽITÍM VRSTVY HLINÍKOVÉHO PLECHU SME DOSIAHLI VÝNIMOČNÚ ODOLNOSŤ DVERÍ EXTREME RC 2 VOČI NEPRIAZNIVÝM VPLYVOM ŠPECIFICKÝCH PREVÁDZKOVÝCH PODMIENOK TYPICKÝCH PRE SCHODISKO, ROZDIEL TEPLŔT A VLHKOSTI VZDUCHU.

**CENNÍK NETTO | BRUTTO EUR (pozor na PRÍPLATKY)**

EXTREME RC 2 s ocelovou zárubňou	CPL HQ 0,2 sk. I	CPL HQ 0,7 sk. I	Gladstone/Halifax (horizontálne usporiadanie)	Prírodné dyhy
TYP I	686 823,20	728 873,60	728 873,60	849 1018,80
TYP II	749 898,80	792 950,40	792 950,40	912 1094,40

od 686 | **823,20**


cena dverí netto | brutto (EUR)

EXTREME RC 2

Bezpečnostné dvere trieda RC 2, 37 dB, EI 30


DEKORY

Laminát CPL HQ 0,2




Laminát CPL 0,7

Naturálna Dyha Select

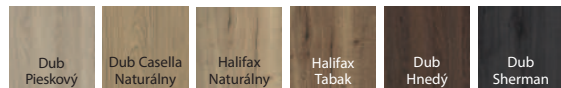


Naturálna Dyha



UPOZORNENIE! Prírodné dyhy (okrem. Naturálna Dyha Jaseň a orech) dostupné s vertikálnou alebo horizontálnou štruktúrou (platí pre krídla).

Gladstone / Halifax



Naturálna dyha Dub Satin



TECHNICKÉ INFORMÁCIE

KONŠTRUKCIA KRÍDLA

Výplň krídla tvorí špeciálna 5-vrstvová konštrukcia v ráme z lepeného dreva mäkkého dreva. Celok je obložený HDF doskou. Dostupné vo falcovej verzii. Vo verziách CPL HQ a Gladstone/Halifax sú boky krídla potiahnuté ABS páskou.

PRÍSLUŠENSTVO V CENE KRÍDLA

- Dva niekoľko bodové zámky (rozstup 72 mm)
- Tri trojdielne pánty v striebornej farbe
- Štyri bezpečnostné trne proti vysadeniu
- Zárubňa
- Štandardný prah z nehrdzavejúcej ocele (120 mm)
- Navyše, typ II - tesnenie, ktoré napučiava vplyvom vysokej teploty na okrajoch krídla (okrem spodného okraja)

ZÁRUBNE

- Oceleňová rohová zárubňa, šírka profilu 100 mm. Vyrobené z obojstranne pozinkovaného oceľového plechu s hrúbkou 1,5 mm.
- Vybavený tromi trojdielnymi pántmi, samozhášacím tesnením a ôsmimi montážnymi hmoždinkami.
- Zárubňa PROJEKT BIS, PROJEKT Premium (str. 216).

POZNÁMKY

- Národné technické posúdenie ITB-KOT-2017/0007 vydanie 2 a Národné osvedčenie o stálosti parametrov č. 020-UWB-2978/W.
- Trieda zvukovej izolácie $R_w = 37$ dB (rozsah 37÷41 dB).
- Aby sa dodržali stavebné predpisy, musí sa pri dverách s protipožiarnou a/alebo dymovou izoláciou, vo väčšine prípadoch, použiť zatvárač dverí.
- Krídlo a zárubňa sú prispôsobené na montáž samozatvárača.
- V prípade použitia iného kovania, ako je kovanie navrhnuté spoločnosťou PORTA, postupujte podľa pokynov v záručnom liste.
- Protipožiarné dvere - intarzie sú k dispozícii len ako obojstranná možnosť.
- **Spodná hrana dverného krídla s povrchom zo syntetického materiálu, chránená proti vlhkosti technológiou TechnoPORTA AQUA STOP.**

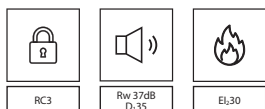
ZA PRÍPLATOK

- rozmer "100" 18 | 21,60
- kukátko 7 | 8,40
- panoramatické kukátko (syntetické dekory) 33 | 39,60
- čierne panoramatické kukátko (syntetické dekory) 41 | 49,20
- intarzie v dekore Nat. Dyha (2 strany) 27 | 32,40
- intarzie v dekore Synt. (na 1 strane, na dvoch stranách cena x 2) 13 | 15,60
- zárubňa: polyesterová farba – SKUPINA II 7 | 8,40
- zárubňa: polyesterová farba – SKUPINA III 18 | 21,60
- krídlo: Farby Gladstone/Halifax so štruktúrou vertikálnou 46 | 55,20
- krídlo: laminát CPL 0,2 mm a 0,7 mm - SKUPINA II 18 | 21,60
- krídlo: model so zmiešaným usporiadaním dekoru Nat. Dyha Dub, Jaseň, Orech 105 | 126,00
- krídlo: model so zmiešaným usporiadaním dekoru Nat. Dyha Select 105 | 126,00
- krídlo: dekor Nat. Dyha Dub Satin Biely 105 | 126,00
- krídlo: dekor Nat. Dyha Dub Satin (ostatné farby) 26 | 31,20
- krídlo: dekor Nat. Dyha Orech 46 | 55,20
- krídlo: dekor Nat. Dyha Select Čierna 105 | 126,00
- profil zarubne ocelevej s obložkou PROJEKT BIS 19 | 22,80
- profil zarubne ocelevej s obložkou PROJEKT Premium 31 | 37,20
- profil zarubne ocelevej od 106 do 150 mm 29 | 34,80
- profil zarubne ocelevej od 151 do 270 mm 58 | 69,60
- profil zarubne ocelevej od 271 do 390 mm 87 | 104,40
- pružinový zatvárač dverí 94 | 112,80
- pružinový zatvárač dverí čierny 104 | 124,80
- čierne vložky 63 | 75,60
- zmena farby pántov na čiernu 16 | 19,20
- kľučka so štítom (rozteč 72 mm) (str. 236)





Dvere Steel SECURE, A.0 s kukátkom, čierna štruktúra

**V cene súpravy dverí je zahrnuté:**

- krídlo
- zárubňa
- ocelový prah
- kľučka
- cylindrická vložka

Možnosť za príplatok:

- prídavný horný zámok



lišťový zámok prispôbený pre dve cylindrické vložky



háč



zosilnený trojdielny pánt



bezpečnostný trň proti vysadeniu



pružinový zatvárač dverí



pružinový zatvárač dverí

POZNÁMKA: vďaka špeciálnym montážnym hmoždinkám nemá zárubňa žiadne ďalšie otvory ani zátky

DVERE Steel SECURE

- Dvere sú vybavené lišťovým zámkom a vložkami triedy C a majú:
- triedu RC 3 podľa PN EN 1627:2012
 - triedu zvukovej izolácie $R_w=37$ dB (37-41 dB)
 - požiaru odolnosť EI 30

CENNÍK NETTO | BRUTTO EUR (pozor na PRÍPLATKY)

	Polyesterová farba Premium sk. I	PVC laminovaný oceľový plech
Steel SECURE	944 1132,80	993 1191,60

od 944 | **1 132,80**

cena dverí netto | brutto (EUR)

Steel SECURE


Bezpečnostné dvere triedy RC 3, EI 30, 37 dB

DEKORY

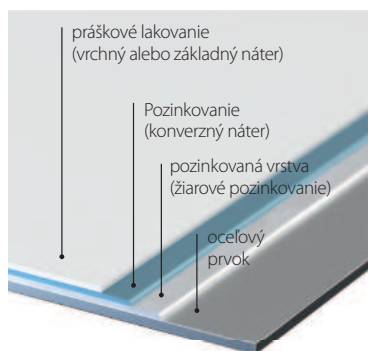
Polyesterová farba Premium ♥♥♥♥♥



PVC laminovaný oceľový plech ♥♥♥♥♥



SYSTEM OCHRANY OCEĽOVÝCH POVRCHOV



TECHNICKÉ INFORMÁCIE

KONŠTRUKCIA KRÍDLA

Základom konštrukcie sú dvojvrstvové drevené rámy, ktoré sú umiestnené po celom obvode krídla. Výplň krídla je viacvrstvá, na báze minerálnej vlny. Krídlo je pokryté 0,6 mm pozinkovaným oceľovým plechom, povrchovo upraveným polyesterovou farbou alebo PVC fóliou.

PRÍSLUŠENSTVO V CENE DVERÍ

- Tři trojdielne pánty
- Lištový zámok
- Štyri bezpečnostné tŕne proti vysadeniu
- Kľučka SECURE
- Patentová vložka triedy C
- Prah z nehrdzavejúcej ocele
- Výstuž pre samozatvárač v krídle a zárubni

ZÁRUBNE

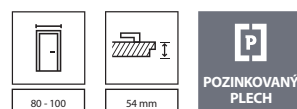
Oceľová Rohová zárubňa, šírka profilu 100. Vyrobená z obojstranne pozinkovaného oceľového plechu s hrúbkou 1,5 mm. Zárubne sú natreté Polyesterovou práškovou farbou Premium.

POZNÁMKY

- Norma PN-EN 14351-2:2018-12; Norma PN-EN 16034:2014-11.
- Národné osvedčenie o nemennosti parametrov č. 020-UWB-2919/W.

ZA PRÍPLATOK

- rozmer "100" 53 | 63,60
- horná patentová vložka 18 | 21,60
- horný prídavný zámok 31 | 37,20
- horná rozeta 20 | 24,00
- kukátko 7 | 8,40
- polyesterová farba - SKUPINA II 18 | 21,60
- pružinový zatvárač dverí 94 | 112,80





KWARC INTARZIE 6, Biela s ocelovou zárubňou

ATESTOVANÝ
CPL

Odolnosť voči vlámaniu RC 2 (typ III)
Akustická izolácia $R_w=34$ dB*
Požiarna odolnosť EI 30
Dymotesnosť

všetky dostupné modely pozri str. 144

DVERE KWARC

Dvere DT-K32 (KWARC Typ III) vybavené lištovým zámkom a bezpečnostnými trnmi proti vysadeniu majú:

- bezpečnostnú triedu RC 2 podľa STN EN 1627:2012
- triedu akustickej izolácie vlastností $R_w=32$ dB (32-36 dB)
- požiarnu odolnosť EI 30
- dymotesnosť

Dvere DT-PP-DY/M) KWARC Typ I a Typ II) vybavené jedným alebo dvoma zadlabávacími zámkami majú:


- triedu akustickej izolácie $R_w=32$ dB (32-36 dB)
- požiarnu odolnosť EI 30
- dymotesnosť

štvorbodový lištový zámok prispôsobený pre dve cylindrické vložky
– KWARC Typ III

zosilnené trojprvkové pánty

bezpečnostné trne proti vysadeniu
– KWARC Typ III**ODPORÚČAME!**

VĎAKA POUŽITIU KONŠTRUKCIE S VRSTVOU HLINÍKOVÉHO PLECHU SME ZÍSKALI JEDINEČNÚ ODOLNOSŤ DVERÍ KWARC VOČI NEPRIAZNIVÝM ÚČINKOM ŠPECIFICKÉHO PROSTREDIA, CHARAKTERISTICKÉHO PRE SCHODISKO, AKO SÚ, TEPLTNÉ ROZDIELY A ROZDIELY VO VLHKOSTIVZDUCHU.



KWARC s ocelovou zárubňou	Portasynchro 3D	CPL HQ 0,2 sk. I, Portaperfect 3D, Lakovaná fólia Matt	Gladstone/Halifax (horizontálne usporiadanie)	Prírodné dyhy
TYP I	672 806,40	704 844,80	747 896,40	874 1 048,80
TYP II	690 828,00	722 866,40	765 918,00	892 1 070,40
TYP III	814 976,80	846 1 015,20	889 1 066,80	1 016 1 219,20

od 672 | **806,40**


cena dverí netto | brutto (EUR)

KWARC

bezpečnostné dvere triedy RC 2 (typ III), EI 30, 32 dB

BARVY


Fólia Portasynchro 3D ♥♥♥♥♥



Fólia Portaperfect 3D ♥♥♥♥♥



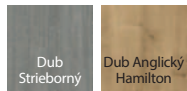
Gladstone / Halifax ♥♥♥♥♥



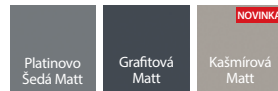
Naturálna dyha Dub Satin ♥♥♥♥♥



Portalamino ♥♥♥♥♥



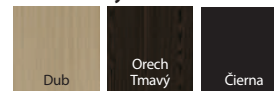
Lakovaná fólia Matt ♥♥♥♥♥




Laminát CPL HQ 0,2 ♥♥♥♥♥



Naturálna Dyha Select ♥♥♥♥♥



Naturálna Dyha ♥♥♥♥♥



POZOR! Prírodné dyhy (okrem Prírod. dyhy Jaseň a Orech), je možné vyrobiť vo zvislom alebo vodorovnom usporiadaní štruktúry dreva (pre krídlo).

POZOR! Ku vstupným dverám odporúčame CPL alebo Halifax, obzvlášť pri použití vo verejných budovách.

TECHNICKÉ INFORMÁCIE

KONŠTRUKCIA KRÍDLA

Viacvrstváva konštrukcia krídla zaisťuje požiaru odolnosť po dobu 30 minút a zvukovú izoláciu Rw=32 dB. Vďaka vrstve hliníkového plechu v konštrukcii krídla sú dvere extrémne odolné voči nepriaznivým prevádzkovým podmienkam, ktoré panujú na schodisku. V prevedení CPL HQ alebo Gladstone sú hrany krídla pokryté ABS páskou.

PRÍSLUŠENSTVO V CENE DVERÍ

- Zámok s obľžnikovou zadlabávacou západkou pripravenou pre cylindrickú vložku (KWARC typ I)
- Dva zadlabávacie zámky s obľžnikovou zadlabávacou západkou pripravenou pre cylindrickú vložku (KWARC typ II)
- 4-bodový lištový zámok pre dve cylindrické vložky a tri bezpečnostné trne proti vysadeniu (KWARC typ III)
- Tri zosilnené trojprvkové pánty striebornej farby
- Protipožiarne tesnenie, ktoré vplyvom vysokej teploty zväčší svoj objem v drážke krídla
- Zárubňa je vybavená štandardným prahom z nehrdzavejúcej ocele (90 mm)

ZÁRUBNE

- Oceleová rohová zárubňa so šírkou profi lu 105 mm. Zhotovená z oceleového, obojstranne pozinkovaného plechu s hrúbkou 1,5 mm. Je vybavená protipožiarňm tesnením, tromi čapovými pántami štandard, kovovým prahom z nehrdzavejúcej ocele vo verzii štandard (90 mm), zosilnením pod samozatvárač. KWARC I má protiplech k jednému zámku, KWARC II – k dvom zámkom, KWARC III – k lištovému zámku a ďalej šesť montážnych zápusťiek a otvory na bezpečnostné trne proti vysadeniu.
- Zárubňa PROJEKT BIS, PROJEKT PREMIUM (str. 216)

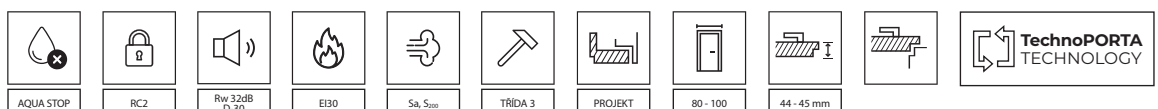
POZNÁMKY

- Certifikát 2. trieda odolnosti voči vlámaniu, 00504/2018.
- Certifikát o nemennosti parametrov podstatných vlasnosti stavebného výrobu SK01-ZSV-0342

- Aby boli dvere s protipožiarou a/alebo dymotesnou izoláciou v súlade so stavebnými predpismi, musí sa použiť samozatvárač.
- V prípade použitia iného kovania, ako navrhnutého firmou PORTA, je nutné sa riadiť pokynmi uvedenými v záručnom liste.
- Protipožiarne dvere, musia byť vybavené kľučkami a štítmí z oceleovým jadrom.
- Trieda akustickej izolácie Rw = 32 dB (rozsah 32 ÷ 36 dB)
- **Spodná hrana v prevedení CPL HQ a Gladstone/Halifax je zabezpečená voči vlhkosťotechnológii TechnoPORTA AQUA STOP.**

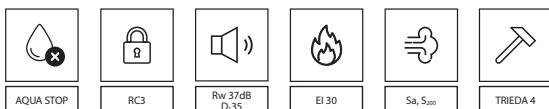
ZA PRÍPLATOK

intarzie vo fólii a laminátoch (na 1 stranu, na dve strany cena x2)	13 15,60
intarzie v prírodnej dyhe (na 1 stranu, na dve strany cena x2)	27 32,40
zárubňa: polyesterová farba – skupina II	7 8,40
zárubňa: polyesterová farba – skupina III	18 21,60
profil oceleovej zárubne pre PROJEKT BIS	19 22,80
profil oceleovej zárubne pre PROJEKT PREMIUM	31 37,20
profil oceleovej zárubne od 101 do 150 mm	29 34,80
profil oceleovej zárubne od 151 do 270 mm	58 69,60
profil oceleovej zárubne od 271 do 390 mm	87 104,40
rozmer „100“	18 21,60
krídlo: farby Gladstone/Halifax s vodorovnou štruktúrou	46 55,20
krídlo: Dekory CPL 0,2 mm i 0,7 mm – skupina II	18 21,60
krídlo: Naturálna dyha Dub Satin Biely	105 126,00
krídlo: Naturálna dyha Dub Satin (ostatné farby)	26 31,20
krídlo: Naturálna dyha Čierna	105 126,00
krídlo: Naturálna dyha Orech	46 55,20
krídlo: model s miešaným uložením dyhy Select	105 126,00
krídlo: model s miešaným uložením dyhy Dub, Jaseň, Orech	105 126,00
kukátko	7 8,40
kľučky s rozetou	(str. 236)







EXTREME RC 3, Hikora Naturálna, so zosilnenou zárubňou PS (neštandardná verzia PORTA KONTRAKT)



všetky dostupné modely pozri str. 144



2 háky proti vysadeniu



Viacbodový hákový zámok



4 bezpečnostné trne proti vysadeniu



Pružinový zatvárač s oceľovou zárubňou (k dispozícii v striebornej a čiernej farbe)

CENNÍK NETTO | BRUTTO EUR (pozor na PRÍPLATKY)

dvere s oceľovou zárubňou

EXTREME RC 3	CPL HQ 0,2 sk. I	CPL HQ 0,7 sk. I	Gladstone/Halifax (horizontálne usporiadanie)	Prírodné dyhy
TYP I	813 975,60	855 1026,00	855 1026,00	976 1171,20
TYP II	876 1051,20	918 1101,60	918 1101,60	1039 1246,80

dvere s regulovateľnou zosilnenou zárubňou PORTA SYSTEM,

EXTREME RC 3 Typ I	CPL HQ 0,2 sk. I	CPL HQ 0,7 sk. I	Gladstone/Halifax (horizontálne usporiadanie)	Prírodné dyhy
C-D	1106 1327,20	1148 1377,60	1168 1401,60	1373 1647,60
E-G	1129 1354,80	1171 1405,20	1191 1429,20	1396 1675,20
H-K	1152 1382,40	1194 1432,80	1214 1456,80	1419 1702,80

dvere s regulovateľnou zosilnenou zárubňou PORTA SYSTEM,

EXTREME RC 3 Typ II	CPL HQ 0,2 sk. I	CPL HQ 0,7 sk. I	Gladstone/Halifax (horizontálne usporiadanie)	Prírodné dyhy
C-D	1169 1402,80	1212 1454,40	1231 1477,20	1437 1724,40
E-G	1192 1430,40	1235 1482,00	1254 1504,80	1460 1752,00
H-K	1215 1458,00	1257 1508,40	1277 1532,40	1482 1778,40

V cene súpravy dverí je zahrnuté:

- krídlo
- zárubňa
- oceľový prah
- kľučka
- cylindrická vložka

Možnosť za príplatok:

- prídavný horný zámok

DVERE EXTREME

sú dostupné v dvoch typoch:

TYP I

- trieda RC3 podľa PN EN 1627-2012
- trieda zvukovej izolácie $R_w=37$ dB (37-41 dB)*
- dymotesnosť

Typ II

- vlastnosti dverí typu I
- požiarne odolnosť EI 30

*Podrobné výsledky testov sú k dispozícii u výrobcu

od 813 | **975,60**

cena dverí netto | brutto (EUR)

EXTREME RC 3

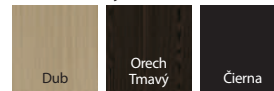
Bezpečnostné dvere trieda RC 3, EI 30, 37 dB

DEKORY


Laminát CPL HQ 0,2



Naturálna Dyha Select



Naturálna Dyha




POZOR! Prírodné dyhy (okrem Prírod. dyhy Jaseň a Orech), je možné vyrobiť vo zvislom alebo vodorovnom usporiadaní štruktúry dreva (pre krídlo).

Gladstone / Halifax



Naturálna dyha Dub Satin



TECHNICKÉ INFORMÁCIE

KONŠTRUKCIA KRÍDLA

Výplň dverného krídla tvorí špeciálna 5-vrstvová konštrukcia v ráme z vrstveného mäkkého dreva. Celok je obložený HDF doskou. Dostupné vo falcovej verzii. Vo verziách CPL HQ a Gladstone/Halifax sú boky krídla potiahnuté ABS páskou.

PRÍSLUŠENSTVO V CENE KRÍDLA

- Hákový zámok s prítlačným mechanizmom, prídavný horný zámok (pozri Príplatky)
- Bezpečnostná vložka
- Bezpečnostné kovanie (SAFE - rozteč 92 mm)
- Tri trojdielne pánty (dvere s oceľovou zárubňou) alebo dva objektové pánty (dvere so zárubňami PS zosilnená) v striebornej farbe
- Štyri bezpečnostné trne proti vysadeniu
- Okrem toho typ II - tepelne rozširateľné tesnenie na okrají krídla (okrem spodného okraja)
- Zárubňa je vybavená nerezovým prahom a výstužou pre zatvárač dverí

ZÁRUBNE

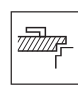
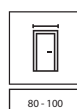
- Oceľová rohová zárubňa so šírkou profilu 100 mm. Vyrobená z obojstranne pozinkovaného oceľového plechu s hrúbkou 1,5 mm. Vybavená samozhášacím tesnením, ôsmimi montážnymi kotvami a prahom z nehrdzavejúcej ocele (120 mm).
- Zosilnená zárubňa PORTA System, hrúbka steny od 120 do 300 mm, vybavená nerezovým prahom (100 mm). Profil obložky široký 80 mm.
- Zárubňa PROJEKT BIS, PROJEKT Premium (str. 216).

POZNÁMKY

- Národné technické posúdenie č. ITB-KOT 2017/0007 vydanie 2.
- Národné osvedčenie o nemennosti parametrov č. 020-UWB-2978/W.
- Aby sa dodržali stavebné predpisy, musí sa pri dverách s protipožiarnou a/alebo dymovou izoláciou, vo väčšine prípadoch, použiť zatvárač dverí.
- Krídlo a zárubňa sú prispôbené na montáž samozatvárača.
- Protipožiarné dvere - intarzie sú k dispozícii len ako obojstranná možnosť.
- Spodná hrana dverného krídla s povrchom zo syntetického materiálu, chránená proti vlhkosti technológiou TechnoPORTA AQUA STOP.

ZA PRÍPLATOK

- rozmer "100" 18 | 21,60
- horna patentova vložka 21 | 25,20
- horný prídavný zámok 29 | 34,80
- horná rozeta 26 | 31,20
- kukátko 7 | 8,40
- panoramatické kukátko (syntetické dekory) 33 | 39,60
- čierne panoramatické kukátko (syntetické dekory) 41 | 49,20
- intarzie v dekore Nat. Dyha (2 strany) 27 | 32,40
- intarzie v dekore Synt. (na 1 strane, na dvoch stranách cena x 2) 13 | 15,60
- zárubňa: polyesterová farba – SKUPINA II 7 | 8,40
- zárubňa: polyesterová farba – SKUPINA III 18 | 21,60
- zárubňa: laminát CPL 0,2 mm - SKUPINA II 18 | 21,60
- zárubňa: dekor Nat. Dyha Čierna 53 | 63,60
- zárubňa: dekor Nat. Dyha Dub Satin (ostatné farby) 26 | 31,20
- zárubňa: dekor Nat. Dyha Dub Satin Biely 53 | 63,60
- zárubňa: dekor Nat. Dyha Orech 28 | 33,60
- krídlo: Farby Gladstone/Halifax so štruktúrou vertikálnou 46 | 55,20
- krídlo: laminát CPL 0,2 mm a 0,7 mm - SKUPINA II 18 | 21,60
- krídlo: model so zmiešaným usporiadaním dekoru Nat. Dyha Dub, Jaseň, Orech 105 | 126,00
- krídlo: model so zmiešaným usporiadaním dekoru Nat. Dyha Select 105 | 126,00
- krídlo: dekor Nat. Dyha Dub Satin Biely 105 | 126,00
- krídlo: dekor Nat. Dyha Dub Satin (ostatné farby) 26 | 31,20
- krídlo: dekor Nat. Dyha Orech 46 | 55,20
- krídlo: dekor Nat. Dyha Select Čierna 105 | 126,00
- profil zarubne oceľovej s obložkou PROJEKT BIS 19 | 22,80
- profil zarubne oceľovej s obložkou PROJEKT Premium 31 | 37,20
- profil zarubne oceľovej od 101 do 150 mm 29 | 34,80
- profil zarubne oceľovej od 151 do 270 mm 58 | 69,60
- profil zarubne oceľovej od 271 do 390 mm 87 | 104,40
- pružinový zatvárač dverí 94 | 112,80
- pružinový zatvárač dverí čierny 104 | 124,80
- čierne vložky 64 | 76,80
- čierna vložka (jeden patent) 34 | 40,80
- zmena farby pántov na čiernu 16 | 19,20
- štitová kľučka SAFE (rozteč 92 mm) (str. 236)





Extreme RC 3, EI 45, antracit



AQUA STOP



RC3



Rw 37dB



EI45



TRIEDA 3

ATESTOVANÝ
CPL**V cene súpravy dverí je zahrnuté:**


- krídlo
- zárubňa
- oceľový prah

DVERE EXTREME RC 3 EI 45**Typ I**

- Ochrana proti vlámaniu RC 3
- Trieda akustickej izolácie Rw=37 dB
- Požiarna odolnosť EI 45



háky proti vlámaniu

hákový zámok
viacbodový Winkhaus

otvorený pánt



trň proti vysadeniu

CENNÍK NETTO | BRUTTO EUR (pozor na PRÍPLATKY)

EXTREME RC 4 EI 45	CPL HQ 0,2 gr. I	CPL HQ 0,7 gr. I	Gladstone/Halifax (horizontálne usporiadanie)	Prírodné dyhy
Typ I	1 133 1 359,60	1 176 1 411,20	1 176 1 411,20	1 329 1 594,80

od 1043 | **1 251,60**

cena dverí netto | brutto (EUR)

EXTREME RC 3 EI 45

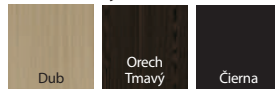

Dvere proti vlámaniu triedy RC 3, EI 45, 37 dB

DEKORY

Laminát CPL HQ 0,2

Laminát CPL 0,7

Naturálna Dyha Select



Naturálna Dyha



Gladstone / Halifax



Naturálna dyha Dub Satin



UPOZORNENIE! Prírodné dyhy (okrem. Naturálna Dyha Jaseň a Orech) dostupné s vertikálnou alebo horizontálnou štruktúrou (platí pre krídla).

TECHNICKÉ INFORMÁCIE

KONŠTRUKCIA KRÍDLA

Výplň krídla tvorí špeciálna 5-vrstvová konštrukcia v ráme z preglejky z mäkkého dreva zlepeného 5 mm hrubou doskou HDF.

PRÍSLUŠENSTVO V CENE DVERÍ

- lištový zámok hákový od STV Winkhaus
- objektové pánty
- 5 ks. trne proti vysadeniu

ZÁRUBNE

Oceľová rohová zárubňa z obojstranne pozinkovaného plechu s hrúbkou 1,5 mm, vybavená samozhášavým tesnením, ôsmimi montážnymi hmoždinkami a nerezovým prahom.

POZNAMKY

- Produktová norma STN-EN 16034:2015 a STN-EN 14351-2:2019 a STN-EN 1627:2021
- Aby boli splnené požiadavky stavebného zákona, dvere s požiarou odolnosťou by mali byť vybavené zatváračom dverí alebo zatváracím zariadením
- Krídlo a zárubňa sú pripravené na montáž samozatvárača
- V prípade použitia iného príslušenstva, ako navrhuje spoločnosť PORTA, je potrebné postupovať podľa pokynov v záručnom liste
- Spodná hrana dverného krídla vyrobená zo syntetického materiálu, chránená proti vlhkosti technológiou TechnoPORTA AQUA STOP.

PRÍPLATKY

- rozmer "100"	18 21,60
- horna patentova vložka	28 33,60
- horný prídavný zámok	31 37,20
- horná rozeta	41 49,20
- kukátko	7 8,40
- panoramatické kukátko (syntetické dekory)	33 39,60
- intarzie v dekore Nat. dyha (na 1 strane, na dvoch stranách cena x2)	13 15,60
- intarzie v dekore Synt. (na 1 strane, na dvoch stranách cena x 2)	13 15,60
- zárubňa: polyesterová farba – SKUPINA II	7 8,40
- zárubňa: polyesterová farba – SKUPINA III	18 21,60
- krídlo: Farby Gladstone/Halifax so štruktúrou vertikálnou	46 55,20
- krídlo: laminát CPL 0,2 mm a 0,7 mm - SKUPINA II	18 21,60
- krídlo: model so zmiešaným usporiadaním dekoru Nat. Dyha Dub, Jaseň, Orech	105 126,00
- krídlo: model so zmiešaným usporiadaním dekoru Nat. Dyha Select	105 126,00
- krídlo: dekor Nat. Dyha Dub Satin Biely	105 126,00
- krídlo: dekor Nat. Dyha Dub Satin (ostatné farby)	26 31,20
- krídlo: dekor Nat. Dyha Orech	46 55,20
- krídlo: dekor Nat. Dyha Select Čierna	105 126,00
- profil zarubne ocelevej s obložkou PROJEKT BIS	19 22,80
- profil zarubne ocelevej s obložkou PROJEKT Premium	31 37,20
- profil zarubne ocelevej od 101 do 150 mm	29 34,80
- profil zarubne ocelevej od 151 do 270 mm	58 69,60
- profil zarubne ocelevej od 271 do 390 mm	87 104,40
- pružinový zatvárač dverí	94 112,80



80 - 100




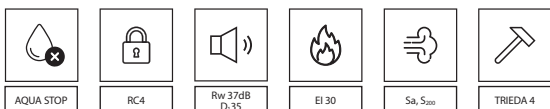
58 mm



NOVINKA



EXTREME RC 4, Antracit (zakázková výroba PORTA KONTRAKT)



dedikovaná kľučka a lištový zámok



trne proti vysadeniu



zosilnené objektové pánty



nastaviteľné západky hákov zámku



prah z nehrdzavejúcej ocele (120 mm)

V cene súpravy dverí je zahrnuté:

- krídlo
- zárubňa
- oceľový prah
- kľučka
- cylindrická vložka

Možnosť za príplatok:

- prídavný horný zámok

DVERE EXTREME RC4

vyrábajú sa v dvoch typoch:

Typ I

- trieda RC4 podľa PN EN 1627-2012
- trieda zvukovej izolácie $R_w=37$ dB (37-41 dB)*
- dymotesnosť

Typ II

- vlastnosti dverí typu I
- požiarne odolnosť EI 30

* Podrobné výsledky testov sú k dispozícii u výrobcu

CENNÍK NETTO | BRUTTO EUR (pozor na PRÍPLATKY)

EXTREME RC 4	CPL HQ 0,2 sk. I	CPL HQ 0,7 sk. I	Gladstone/Halifax (horizontálne usporiadanie)	Prírodné dyhy
TYP I	1231 1477,20	1273 1527,60	1273 1527,60	1388 1665,60
TYP II	1294 1552,80	1337 1604,40	1337 1604,40	1451 1741,20

od 1 231 | **1 477,20**

cena dverí netto | brutto (EUR)

EXTREME RC 4

Bezpečnostné dvere triedy RC 4, EI 30, 37 dB

DEKORY

Laminát CPL HQ 0,2 ◆◆◆◆◆◆

Laminát HPL CPL 0,7 ◆◆◆◆◆◆

Naturálna Dyha Select ◆◆◆◆◆◆

SKUPINA I	Biela	Šedá Euroinvest	Antracit HPL/CPL	Dub Milano 4	Orech Biely	Dub Milano 1	Buk Pieskový
	Dub Craft Zlatý	Dub Naturálny	Orech Naturálny (matný)	Orech Modena 1	Dub Milano 5		
SKUPINA II	Betón Svetlý	Betón Tmavý	Tmavá štruktúra	Čierna	NOVINKA Dub Lorenzo	Hikora Naturálna	NOVINKA Dub Corbridge

Dub	Orech Tmavý	Čierna
-----	-------------	--------

Naturálna Dyha ◆◆◆◆◆◆

Jaseň	Dub 1	Orech
-------	-------	-------

Gladstone / Halifax ◆◆◆◆◆◆

Dub Pieskový	Dub Casella Naturálny	Halifax Naturálny	Halifax Tabak	Dub Hnedý	Dub Sherman
--------------	-----------------------	-------------------	---------------	-----------	-------------

Naturálna dyha Dub Satin ◆◆◆◆◆◆

Dub Biely	Dub Svetlý	Dub Winchester	Tabacco	Dub Hnedý	Mocca	Nero
-----------	------------	----------------	---------	-----------	-------	------

UPOZORNENIE! Prírodné dyhy (okrem. Naturálna Dyha Jaseň a orech) dostupné s vertikálnou alebo horizontálnou štruktúrou (platí pre krídla).

TECHNICKÉ INFORMÁCIE

KONŠTRUKCIA KRÍDLA

Vnútorý rám zhotovený z lepeného mäkkého dreva a preglejky. 5-vrstvová výplň vystužená oceľovými prútmi. Celok je obložený HDF doskou s hliníkovým plechom.

PRÍSLUŠENSTVO V CENE KRÍDLA

- lištový, hákový zámok
- objektové pánty
- 5 ks. trne proti vysadeniu
- patentná vložka
- dedikovaná kľučka
- dodatočne typ II - tesnenie, ktoré pod vplyvom vysokej teploty napučí v krídle dverí

ZÁRUBNE

Oceľová rohová zárubňa z obojstranne pozinkovaného plechu hrúbky 1,5 mm, vybavená samozhášavým tesnením, ôsmimi montážnymi hmoždinkami, nastaviteľnými západkami hákov zámku a prahom z nehrdzavejúcej ocele.

POZNÁMKY

- Produkčná norma PN EN 14351-2:2018-12 a PN EN 16034:2014-11
- Národný certifikát o nemennosti úžitkových vlastností č. 020-UWB-2950/W
- Aby boli splnené požiadavky stavebného zákona, musia byť, vo väčšine prípadov, protipožiarne a/alebo dymotesné dvere vybavené zatváračom alebo zatváracím zariadením dverí.
- Odolnosť proti vlámaniu RC4 je zabezpečená pre dvere otvárané dovnútra
- Krídlo a zárubňa sú pripravené na montáž samozatvárača
- Aby sa zachovali deklarované parametre, mali by sa používať kovania odporúčané spoločnosťou PORTA. Dodržujte prosím ustanovenia uvedené v záručnom liste produktu.
- Spodná hrana dverného krídla s povrchom zo syntetického materiálu, chránená proti vlhkosti technológiou TechnoPORTA AQUA STOP.

ZA PRÍPLATOK

- rozmer "100"	18 21,60
- horná patentová vložka	28 33,60
- horný prídavný zámok	31 37,20
- horná rozeta	41 49,20
- kukátko	7 8,40
- panoramatické kukátko (syntetické dekory)	33 39,60
- intarzie v dekore Nat. dyha (na 1 strane, na dvoch stranách cena x2)	13 15,60
- intarzie v dekore Synt. (na 1 strane, na dvoch stranách cena x 2)	13 15,60
- zárubňa: polyesterová farba – SKUPINA II	7 8,40
- zárubňa: polyesterová farba – SKUPINA III	18 21,60
- krídlo: Farby Gladstone/Halifax so štruktúrou vertikálnou	46 55,20
- krídlo: laminát CPL 0,2 mm a 0,7 mm - SKUPINA II	18 21,60
- krídlo: model so zmiešaným usporiadaním dekoru Nat. Dyha Dub, Jaseň, Orech	105 126,00
- krídlo: model so zmiešaným usporiadaním dekoru Nat. Dyha Select	105 126,00
- krídlo: dekor Nat. Dyha Dub Satin Biely	105 126,00
- krídlo: dekor Nat. Dyha Dub Satin (ostatné farby)	26 31,20
- krídlo: dekor Nat. Dyha Orech	46 55,20
- krídlo: dekor Nat. Dyha Select Čierna	105 126,00
- profil zarubne ocelevej s obložkou PROJEKT BIS	19 22,80
- profil zarubne ocelevej s obložkou PROJEKT Premium	31 37,20
- profil zarubne ocelevej od 101 do 150 mm	29 34,80
- profil zarubne ocelevej od 151 do 270 mm	58 69,60
- profil zarubne ocelevej od 271 do 390 mm	87 104,40
- pružinový zatvárač dverí	94 112,80



PROJEKT



80 - 100

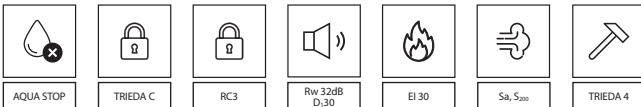


54 mm





GRANIT Trieda C, Orech Naturálny, so zárubňou a príložkou PROJEKT BIS



všetky dostupné modely pozri str. 144

V cene súpravy dverí je zahrnuté:

- krídlo
- zárubňa
- oceľový prah
- kovanie s horným štítom
- dve cylindrické vložky

DVERE GRANIT, trieda C

sú dostupné v dvoch typoch:



TYP I

- bezpečnostná trieda C
- trieda RC3 podľa PN EN 1627-2012
- trieda zvukovej izolácie $R_w=32$ dB (32-36 dB)*
- dymotesnosť


Typ II

- vlastnosti dverí typu I
- požiarna odolnosť EI 30


* Podrobné výsledky testov sú k dispozícii u výrobcu



viabodový lištový zámok prispôbený pre dve cylindrické vložky




bezpečnostné trne proti vysadeniu



zosilnený trojdielny pánt

ODPORÚČAME!

VĎAKA KONŠTRUKCII S POUŽITÍM VRSTVY HLINÍKOVÉHO PLECHU SME DOSIAHLI VÝNIMOČNÚ ODOLNOSŤ ŽULOVÝCH DVERÍ VOČI NEPRIAZNIVÝM VPLYVOM ŠPECIFICKÝCH PREVÁDZKOVÝCH PODMIENOK CHARAKTERISTICKÝCH PRE SCHODISKO, ROZDIEL TEPLÔT A VLHKOSTI VZDUCHU.

**CENNÍK NETTO | BRUTTO EUR (pozor na PRÍPLATKY)**

GRANIT Trieda C	CPL HQ 0,2 sk. I	CPL HQ 0,7 sk. I	Prírodné dyhy
TYP I	993 1191,60	1035 1242,00	1156 1387,20
TYP II	1107 1328,40	1149 1378,80	1270 1524,00

od 993 | 1 191,60

cena dverí netto | brutto (EUR)

GRANIT Trieda C

Bezpečnostné dvere triedy C, EI 30, 32 dB

DEKORY

Laminát CPL HQ 0,2

SKUPINA I	Biela	Šedá Euroinvest	Antracit HPL/CPL	Dub Milano 4	Orech Biely	Dub Milano 1	Buk Pieskový
	Dub Craft Zlatý	Dub Naturálny	Orech Naturálny (matný)	Orech Modena 1	Dub Milano 5		
SKUPINA II	Betón Svetlý	Betón Tmavý	Tmavá štruktúra	Čierna	NOVINKA Dub Lorenzo	Hikora Naturálna	NOVINKA Dub Corbridge

Naturálna dyha Dub Satin

Dub Biely	Dub Svetlý	Dub Winchester	Tabacco	Dub Hnedý	Mocca	Nero
Dub Svetlý	Dub Winchester	Dub Hnedý				

Naturálna Dyha Select

Dub	Orech Tmavý	Čierna
-----	-------------	--------

Naturálna Dyha

Jaseň	Dub 1	Orech
-------	-------	-------

UPOZORNENIE! Prírodné dyhy (okrem. Naturálna Dyha Jaseň a orech) dostupné s vertikálnou alebo horizontálnou štruktúrou (platí pre krídla).

TECHNICKÉ INFORMÁCIE

KONŠTRUKCIA KRÍDLA

Rám krídla je vyrobený z mäkkého lepeného dreva. Opláštenie krídla tvorí špeciálna dvojvrstvá doska z hliníkového plechu a HDF. K dispozícii sú krídla doplnené hliníkovými intarziami v striebornej farbe. Prírodné dyhy upravené polomatným lakom.

PRÍSLUŠENSTVO V CENE DVERÍ

- Viacbodový lištový zámok, triedy 4
- Dve bezpečnostné vložky triedy C
- Kľučka s bezpečnostným štítom GRANIT
- Horná rozeta
- Tri trojdielne pánty v striebornej farbe
- Štyri bezpečnostné trne proti vysadeniu
- Príprava na skrátenie max. 60 mm (platí pre GRANIT typ I)
- Dodatočne: typ II – tesnenie, ktoré vplyvom vysokej teploty po obvode krídla napučí
- Zárubňa je vybavená nerezovým prahom v predĺženom vyhotovení (120 mm) a výstuhom pre samozatvárač

ZÁRUBNE

- Oceľová rohová zárubňa, šírka profilu 100 mm. Vyrobená z obojstranne pozinkovaného oceľového plechu s hrúbkou 1,5 mm. Vybavené samozhášacim tesnením, ôsmimi montážnymi hmoždinkami a prahom z nerezovej ocele v predĺženej verzii (120 mm).
- Zárubňa PROJEKT BIS (str. 216).
- Zárubňa PROJEKT Premium (str. 216).

POZNÁMKY

- Národné technické posúdenie ITB-KOT-2017/0242 vydanie 2.
- Národný certifikát o nemennosti parametrov 020-UWB-2618/W.
- Aby boli splnené požiadavky stavebného zákona, musí sa, vo väčšine prípadov pri protipožiarnych a/alebo dymotesných dverách použiť samozatvárač.
- Krídlo a zárubňa sú prispôbené na montáž samozatvárača.
- Protipožiariarne dvere majú byť vybavené kľučkami s oceľovým jadrom.

- V prípade použitia iného kovania, ako je kovanie navrhnuté spoločnosťou PORTA, je potrebné dodržiavať pokyny uvedené v záručnom liste.
- Trieda zvukovej izolácie $R_w=32$ dB (rozsah 32÷36 dB).

- **Spodná hrana dverného krídla s povrchom zo syntetického materiálu, chránená proti vlhkosti technológiou TechnoPORTA AQUA STOP.**

ZA PRÍPLATOK

- rozmer "100"	18 21,60
- kukátko	7 8,40
- panoramatické kukátko	33 39,60
- nastaviteľná západka zámku (typ I)	9 10,80
- intarzie v dekore Nat. dyha (na 1 strane, na dvoch stranách cena x2)	13 15,60
- intarzie v dekore Synt. (na 1 strane, na dvoch stranách cena x 2)	13 15,60
- zárubňa: polyesterová farba – SKUPINA II	7 8,40
- zárubňa: polyesterová farba – SKUPINA III	18 21,60
- krídlo: laminát CPL 0,2 mm a 0,7 mm – SKUPINA II	18 21,60
- krídlo: model so zmiešaným usporiadaním dekoru Nat. Dyha Dub, Jaseň, Orech	105 126,00
- krídlo: model so zmiešaným usporiadaním dekoru Nat. Dyha Select	105 126,00
- krídlo: dekor Nat. Dyha Dub Satin Biely	105 126,00
- krídlo: dekor Nat. Dyha Dub Satin (ostatné farby)	26 31,20
- krídlo: dekor Nat. Dyha Orech	46 55,20
- krídlo: dekor Nat. Dyha Select Čierna	105 126,00
- profil zarubne oceľovej s obložkou PROJEKT BIS	19 22,80
- profil zarubne oceľovej s obložkou PROJEKT Premium	31 37,20
- profil zarubne oceľovej od 101 do 150 mm	29 34,80
- profil zarubne oceľovej od 151 do 270 mm	58 69,60
- profil zarubne oceľovej od 271 do 390 mm	87 104,40
- kľučka	(str. 236)



PROJEKT



80 - 100



48 - 49 mm



EXTERIÉROVÉ DVERE

OCEĽOVÉ PORTA THERMO

11

Prečo si vybrať dvere PORTA THERMO?

KVALITA

/ dokázaná líderstvom na trhu, a potvrdená 30-ročnou praxou vo výrobe dverí

naskenujte kód / spoznajte naše silné stránky



BEZPEČNOSŤ

/ stojí za to už na samotnom začiatku plánovania nákupu vonkajších dverí zvážiť energeticky úsporný balík s možnosťou aktivácie dodatočnej ochrany dverí PORTA THERMO. PORTA predĺži ochranu výrobcu nad vašimi dverami až na 5 rokov.

naskenujte kód / zistite detaily Bezpečnostného balíčka PORTA



ENERGETICKÁ ÚSPORNOSŤ

/ inovatívna technológia **SolidTherm** zabezpečujúca pevnú konštrukciu a najvyššiu tepelnú izoláciu

/ každý model je k dispozícii v 4 energeticky úsporných balíčkoch, vyberte si ten, ktorý najviac vyhovuje vašim potrebám

naskenujte kód / pozrite si našu technológiu



ODPORÚČANÍ MONTÉRI

/ Systém montáže dverí PORTA THERMO vypracovaný s montérmi z Akadémie dobrej montáže PORTA

naskenujte kód / ziste viac o montáži



**PORTA 7
THERMO**

ZLADENÉ
INTERIÉROVÉ
DVERE



IDEÁLNE PRISŔOBYENIE ROZMEROV

/ naskenuj kód



PORTA THERMO G.1, dub Woodec Turner, bočný svetlík, Grafitové sklo / NATURA CLASSIC 1.1, dub svetlý, klúčka FIORO

Prispôsobte vašim potrebám

■ CENNÍK NETTO | BRUTTO EUR (pozri príplatky na strane 184)

ZÁKLADNÁ CENA MODELU ZAHŔŇA: DVERE (šírka kridla "90" / "100" + zárubňa s prahom) vybavené lištovým hákovým zámkom, nastaviteľnými západkami, trňmi proti vysadeniu a nastaviteľnými 3D závesmi s krytkami, PRÍSLUŠENSTVO VO FARBE SILVER (I(strieborná) príslušenstvo (kľučka s hornou rozetou, sada cylindrických vložiek triedy B)

MODERN



model M.1
antracit



model M.2
antracitový, jednostranný panel



model M.3
antracitový, jednostranný panel



model M.4
antracitové, obojstranné panely

PREMIUM ENERGY od 1 529 | 1 834,80

od 1 878 | 2 253,60

od 1 878 | 2 253,60

od 1 976 | 2 371,20

OPTIMUM ENERGY od 1 496 | 1 795,20

od 1 845 | 2 214,00

od 1 845 | 2 214,00

od 1 943 | 2 331,60

OPTIMUM od 1 337 | 1 604,40

od 1 575 | 1 890,00

od 1 575 | 1 890,00

od 1 673 | 2 007,60


STANDARD od 730 | 876,00

od 978 | 1 173,60


od 978 | 1 173,60

od 1 073 | 1 287,60


LINE



model L.1
orech, obojstranné reliéfne prvky



model L.2
orech, obojstranné reliéfne prvky



model L.3
orech, obojstranné reliéfne prvky



model L.4
orech, obojstranná intarzia

PREMIUM ENERGY od 1 640 | 1 968,00

od 1 640 | 1 968,00

od 1 640 | 1 968,00

od 1 878 | 2 253,60

OPTIMUM ENERGY od 1 607 | 1 928,40

od 1 607 | 1 928,40

od 1 607 | 1 928,40

od 1 845 | 2 214,00

OPTIMUM od 1 408 | 1 689,60

od 1 408 | 1 689,60

od 1 408 | 1 689,60

od 1 575 | 1 890,00

STANDARD od 815 | 978,00

od 815 | 978,00

od 815 | 978,00

od 978 | 1 173,60

Trieda RC2 v balíčkoch OPTIMUM, OPTIMUM ENERGY, PREMIUM ENERGY:


- bez príplatku - všetky modely MODERN, LINE a modely C.1, C.2 CLASSIC
- s príplatkom 111 | 133,20 - všetky modely GLASS
- nie je k dispozícii pre modely C.3, C.4 CLASSIC

od 730 | **876,00**

cena dverí netto | brutto (EUR)

PORTA
THERMO

GLASS




model G.1
woodec dub turner
panely a obojstranné reliéfne prvky

PREMIUM ENERGY od 2 041 | 2 449,20

OPTIMUM ENERGY od 2 008 | 2 409,60

OPTIMUM od 1 787 | 2 144,40

STANDARD od 1 216 | 1 459,20



model G.2
woodec dub turner
obojsstranné panely

od 2 041 | 2 449,20

od 2 008 | 2 409,60

od 1 787 | 2 144,40

od 1 216 | 1 459,20



model G.3
woodec dub turner
obojsstranné panely

od 2 041 | 2 449,20

od 2 008 | 2 409,60

od 1 787 | 2 144,40

od 1 216 | 1 459,20



model G.4
woodec dub turner
obojsstranné panely

od 2 041 | 2 449,20

od 2 008 | 2 409,60

od 1 787 | 2 144,40

od 1 216 | 1 459,20

CLASSIC



model C.1
čierna, obojstranné ozdobné
rámčeky

PREMIUM ENERGY od 1 878 | 2 253,60

OPTIMUM ENERGY od 1 845 | 2 214,00

OPTIMUM od 1 575 | 1 890,00

STANDARD od 978 | 1 173,60



model C.2
čierna, obojstranné ozdobné
rámčeky

od 1 878 | 2 253,60

od 1 845 | 2 214,00

od 1 575 | 1 890,00

od 978 | 1 173,60



model C.3
čierna, obojstranné ozdobné
rámčeky

od 2 025 | 2 430,00

od 1 992 | 2 390,40

od 1 728 | 2 073,60

od 1 167 | 1 400,40



model C.4
čierna, obojstranné ozdobné
rámčeky

od 2 220 | 2 664,00

od 2 188 | 2 625,60

od 1 966 | 2 359,20

od 1 399 | 1 678,80


Prispôsobte vašim potrebám

■ SPOZNAJTE KONŠTRUKCIE, KTORÉ OVPLYVŇUJÚ TEPELNOIZOLAČNÉ VLASTNOSTI

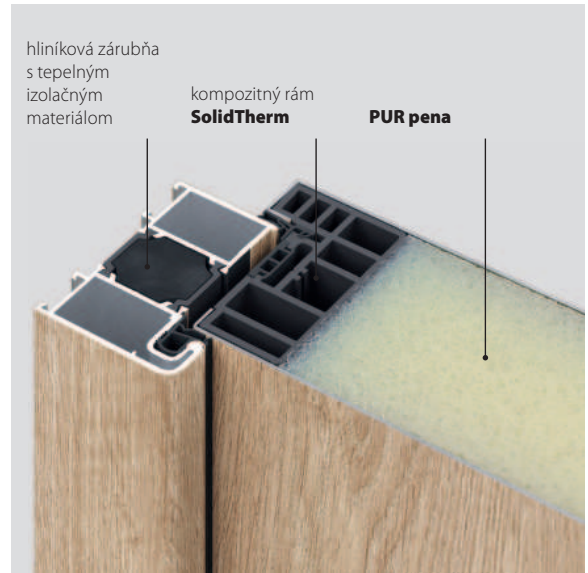
Odolnosť na desaťročia vďaka modernej kompozitnej technológii Kompozit SolidTherm je špeciálne navrhnutý

kompozit z ABS a sklenených vlákien. Na rozdiel od drevených konštrukcií neabsorbuje vlhkosť, nedeformuje sa pri teplotných výkyvoch a je robustná. Poskytuje vynikajúcu tepelnú izoláciu konštrukcie a tesnosť dverí na dlhé roky.

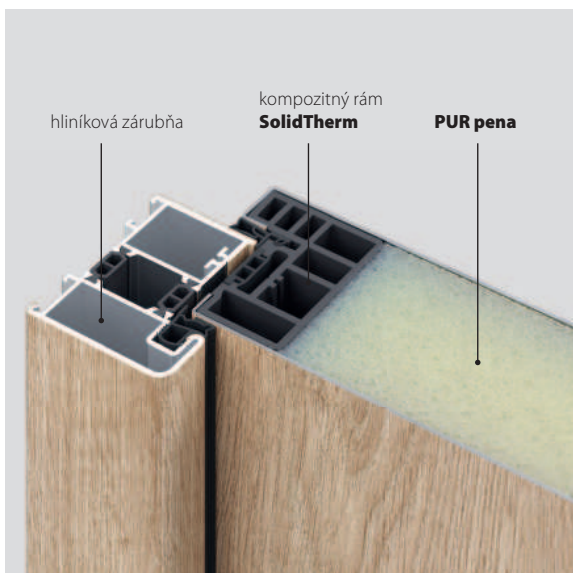
Výplň všetkých krídel tvorí PUR pena (polyuretánová pena), ktorá okrem vysokej tepelnej izolácie pevne spája celú konštrukciu..



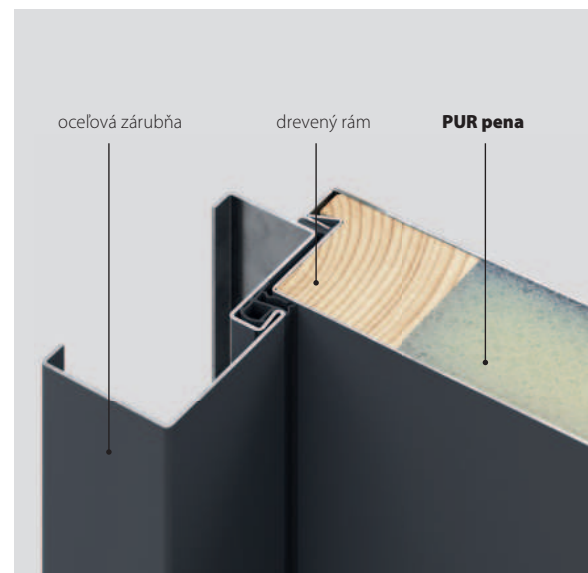
PREMIUM ENERGY



OPTIMUM ENERGY





OPTIMUM



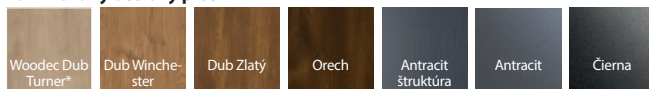
STANDARD

■ SPOZNAJTE KONŠTRUKCIE, KTORÉ OVPLYVŇUJÚ TEPELNOIZOLAČNÉ VLASTNOSTI
ENERGETICKY NAJÚSPORNEJŠÍ

STANDARD	OPTIMUM	OPTIMUM ENERGY	PREMIUM ENERGY
Ud=1,1 tepelná izolácia [W/m²K]	Ud=0,73 tepelná izolácia [W/m²K]	Ud=0,61 tepelná izolácia [W/m²K]	Ud=0,57 tepelná izolácia [W/m²K]
konštrukcia krídla drevený rám + výplň pur PENA	konštrukcia krídla kompozitný rám + výplň pur PENA	konštrukcia krídla kompozitný rám + výplň pur PENA	konštrukcia krídla kompozitný rám + výplň pur PENA
hrúbka 54 mm	hrúbka 66 mm	hrúbka 78 mm	hrúbka 66 mm
oceľová zárubňa	hliníková zárubňa	hliníková zárubňa	kompozitná zárubňa
	možnosť dodania svetlíkov	možnosť dodania svetlíkov	
oceľový prah	hliníkovo-kompozitný prah zvyšujúci tepelnú izoláciu	hliníkovo-kompozitný prah zvyšujúci tepelnú izoláciu	hliníkovo-kompozitný prah zvyšujúci tepelnú izoláciu
kľučka štandard	kľučka premium so zvýšenými bezpečnostnými parametrami RC2	kľučka premium so zvýšenými bezpečnostnými parametrami RC2	kľučka premium so zvýšenými bezpečnostnými parametrami RC2

■ 7 TOP FARIEB

Laminovaný oceľový plech ♥♥♥♥♥♥♥♥



*Farba Wooddec Dub Turner nie je k dispozícii v balíčku STANDARD.

■ PRÍSLUŠENSTVO A DOPlnKY VO FARBÁCH

Laminovaný oceľový plech ♥♥♥♥♥♥♥♥



Prispôsobte vašim potrebám


■ DOSTUPNÉ SKLÁ




Čierne*



Grafit Reflex*



Grafit



Benátcke zrkadlo



Matné



Priehľadné

* Zasklenie nie je k dispozícii pre model C.4. Čierne sklo a benátcke zrkadlo za príplatok.

■ DOSTUPNÉ SPÔSOBY OTVÁRANIA**



kľučka + kľučka



kľučka + madlo



kľučka + guľa



kontrola prístupu,
zámok SMART v balíčkoch
OPTIMUM ENERGY
a PREMIUM ENERGY

Naskenuj QR kód
objavte ponuku
SMART s čítačkou
odtlačkov prstov



**Model M.3 je k dispozícii len s madlom, modely M.4, C.1, C.2, C.4 nie sú k dispozícii s madlom.

■ ZA PRÍPLATOK

PRÍPLATKY BALÍČEK ŠTANDARD

- *kľučka-kľučka s hornou rozetou, inox	68 81,60
- kľučka-kľučka s hornou rozetou, čierna	101 121,20
- kľučka-guľa s hornou rozetou, inox	101 121,20
- kľučka-guľa s hornou rozetou, čierna	140 168,00
- madlo 150 cm + kľučka inox	308 369,60
- madlo 150 cm + kľučka čierna	367 440,40
- *vločky triedy B, strieborné (sada)	65 78,00
- vložka triedy B, strieborná farba (1ks pre madlá)	29 34,80
- zmena farby vložky na čiernu (príplatok k cene vložky)	20 24,00
- el. protiplech zámku s funkciou valčeka (deň/noc) pre: kľučka + madlo / kľučka + guľa	85 102,00
- magnetický spínač pre všetky spôsoby otvárania	39 46,80
- kukátko strieborné alebo čierne	7 8,40
- ramienkový samozatvárač s funkciou blokády farba strieborná	186 223,20
- ramienkový samozatvárač s funkciou blokády farba čierna	202 242,40
- výstuž pre samozatvárač	33 39,60
- vyššie dvere (každých 10 mm v rozsahu 2040 - 2340)	91 109,20
- širšie dvere (každých 10 mm v rozsahu 868 - 1068)	bez príplatku

PRÍPLATKY BALÍČEK OPTIMUM, OPTIMUM ENERGY, PREMIUM ENERGY

- *kľučka-kľučka s hornou rozetou, inox	155 186,00
- kľučka-kľučka s hornou rozetou, čierna	178 213,60
- kľučka-guľa s hornou rozetou, inox	168 201,60
- kľučka-guľa s hornou rozetou, čierna	194 232,80
- madlo 150 cm + kľučka inox	308 369,60
- madlo 150 cm s tlačidlom + kľučka inox	422 506,40
- madlo 150 cm + kľučka čierna	367 440,40
- madlo 150 cm s tlačidlom + kľučka čierna	510 612,00
- *vločky triedy B, strieborná farba (sada) (OPTIMUM, PREMIUM ENERGY)	59 70,80
- vložky s núdzovou funkciou, strieborná farba (sada) (OPTIMUM, PREMIUM ENERGY)	62 74,40
- stavebné vložky striebornej farby (set) (OPTIMUM, PREMIUM ENERGY)	78 93,60
- vložka triedy B, strieborná farba (1ks pre madlá) (OPTIMUM, PREMIUM ENERGY)	46 55,20
- vložky s núdzovou funkciou, strieborná farba (1ks pre madlá) (OPTIMUM, PREMIUM ENERGY)	49 58,80

- stavebné vložky striebornej farby (1ks pre madlá) (OPTIMUM, PREMIUM ENERGY)	65 78,00
- *Vložky triedy B, strieborná farba (sada) (OPTIMUM ENERGY)	65 78,00
- vložky s núdzovou funkciou, strieborná farba (sada) (OPTIMUM ENERGY)	68 81,60
- stavebné vložky striebornej farby (set) (OPTIMUM ENERGY)	85 102,00
- vložka triedy B, strieborná farba (1ks pre madlá) (OPTIMUM ENERGY)	52 62,40
- vložky s núdzovou funkciou, strieborná farba (1ks pre madlá) (OPTIMUM ENERGY)	55 66,00
- stavebné vložky striebornej farby (1ks pre madlá) (OPTIMUM ENERGY)	72 86,40
- zmena farby vložky na čiernu (príplatok k cene vložky)	20 24,00
- možnosť prekrytia cylindrickej vložky (flex) pri verzii s kľučkou (príplatok k cene cylindrickej vložky)	23 27,60
- možnosť prekrytia cylindrickej vložky (flex) pri verzii s madlom (príplatok k cene cylindrickej vložky)	11 13,20
- el. protiplech zámku s funkciou valčeka (deň/noc) pre: kľučka + madlo / kľučka + guľa	85 102,00
- el. protiplech zámku s funkciou valčeka + magnetický spínač pre: kľučka + madlo / madlo / kľučka + guľa	91 109,20
- magnetický spínač pre všetky spôsoby otvárania	39 46,80
- SMART (biometrická čítačka ekey dLine, automatický zámok Winkhaus EAV3, napájací zdroj), určený pre beztláčidlové madlá dverí**	1422 1706,40
- NAPÁJACÍ ZDROJ 12V Určený pre tlačidlové madlá	46 55,20
- panoramatické kukátko strieborné	33 39,60
- panoramatické kukátko čierne	41 49,20
- ramienkový samozatvárač s funkciou blokády farba strieborná	186 223,20
- ramienkový samozatvárač s funkciou blokády farba čierna	202 242,40
- samozatvárač s klznou lištou s funkciou blokády farba strieborná	342 410,40
- samozatvárač s klznou lištou s funkciou blokády farba čierna	359 430,80
- skrytý samozatvárač (OPTIMUM, OPTIMUM ENERGY)	430 516,00
- výstuž pre samozatvárač	33 39,60
- vyššie dvere (každých 10 mm v rozsahu 2037 - 2337)	91 109,20
- širšie dvere (každých 10 mm v rozsahu 884 - 1084)	bez príplatku

* položky zahrnuté v cenách súpravy nájdete na stranách 178-179.

V prípade zmeny príslušenstva sa tieto hodnoty musia odpočítať od ceny súpravy.

** možnosť dostupná v balíčkoch OPTIMUM ENERGY a PREMIUM ENERGY.

■ PRÍPLATKY KU SKLU

VO DVERÁCH K MODELU DVERÍ

Benátske zrkadlo	82 98,40
Čierne sklo:	
balíček ŠTANDARD	258 309,60
ostatné balíčky	300 360,00

V SVETLÍKOVCH / CENA ZA M2

Benátske zrkadlo	82 98,40
čierne sklo	300 360,00
Zasklenie vo verzii RC2	111 133,20

■ SVETLÍKY PRE BALÍČKY OPTIMUM A OPTIMUM ENERGY

CENA BOČNÉHO SVETLÍKU (celkový rozmer svetlíku, rozmery v mm)



NS šírka \ výška NH	2085	2185	2285	2385
	400	740 888,00	753 903,60	766 919,20
500	818 981,60	848 1 017,60	867 1 040,40	887 1 064,40
600	907 1 088,40	939 1 126,80	968 1 161,60	995 1 194,00
700	995 1 194,00	1 027 1 232,40	1 057 1 268,40	1 102 1 322,40
800	1 079 1 294,80	1 118 1 341,60	1 158 1 389,60	1 210 1 452,00

CENA HORNÉHO SVETLÍKU PRI VERZII S BOČNÝM SVETLÍKOM (celkový rozmer svetlíku, rozmery v mm)



NS šírka \ výška NH	400	500
	1454	623 747,60
1554	639 766,80	688 825,60
1654	655 786,00	708 849,60
1754	682 818,40	740 888,00
1854	688 825,60	753 903,60
1954	704 844,80	783 939,60

CENA HORNÉHO SVETLÍKU (celkový rozmer svetlíku, rozmery v mm)



NS šírka \ výška NH	400	500
	1054	548 657,60
1154	567 680,40	600 720,00

CENA HORNÉHO SVETLÍKU PRI VERZII S BOČNÝM SVETLÍKOM (celkový rozmer svetlíku, rozmery v mm)




NS šírka \ výška NH	400	500
	1854	688 825,60
1954	704 844,80	783 939,60
2054	721 865,20	802 962,40
2154	740 888,00	818 981,60
2254	753 903,60	848 1 017,60
2354	766 919,20	867 1 040,40
2454	783 939,60	887 1 064,40
2554	799 958,80	907 1 088,40
2654	812 974,40	929 1 114,80
2754	828 993,60	949 1 138,80

DVERE TECHNICKÉ OCEĽOVÉ

12

→ Objavte **výhody** oceľových produktov PORTA



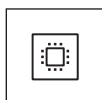
ODOLNÁ TECHNOLOGIA POVRCHOVEJ ÚPRAVY

- ✓ Vysoká kvalita a **odolnosť potvrdená testami.**
Pozinkovaný oceľový plech je použitý vo všetkých našich oceľových výrobkoch.
- ✓ **Rôzne povrchové úpravy:** polyesterová farba, nehrdzavejúca oceľ, oceľový plech laminovaný PVC, poťahovaný plech.



ZÁRUKA KVALITY

- ✓ Precízne prevedenie každého zvoleného riešenia,
odolnosť antikorozynej ochrany.
- ✓ **Vysoké úžitkové a technické parametre.**



MODERNÝ DIZAJN

- ✓ **Široká škála kvalitných** polyesterových farieb Premium:
matné, lesklé, štruktúrované.
- ✓ Možnosť vyhotovenia v súlade s návrhom architektov.
Použitie vo verejných a obytných budovách, školách,
nákupných centrách, garážach



UNIVERZÁLNA MONTÁŽ

- ✓ **Efektívna a rýchla inštalácia** – výrobok vyrobený v súlade s platnými normami.
- ✓ Možnosť montáže na tehlové, betónové a sadrokartónové steny.
Dedikované príslušenstvo vylepšujúce funkčnosti dverí.



03 / LABORATORIUM



TIP!

Kúpiť **VÝHODNE** ako sadu
dvere + kľucka



Univerzálne dvere do hosp. miestností, model 2 Šedá

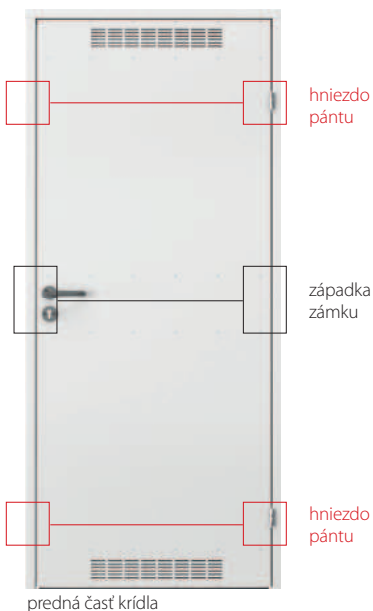


kľučka



vetracia mriežka

pravé alebo ľavé?
Univerzálne!



V cene súpravy dverí je zahrnuté:

- krídlo
- zárubňa
- kľučka
- zámok



Priemyselný dizajn
W.121254

SYSTÉM OCHRANY OCEĽOVÝCH POVRCHOV



od 233 | **279,60**

cena dverí netto | brutto (EUR)

Univerzálne dvere do hospodárskych miestností a pivníc

DEKORY

Pozinkovaný ocelový plech ♥♥♥♥♥



Polyesterová farba Premium ♥♥♥♥♥



CENNÍK NETTO | BRUTTO EUR (pozor na PRÍPLATKY)

MODELY	Pozinkovaný ocelový plech	Polyesterová farba sk. I
plné	233 279,60	261 313,20
model 2 (s ventiláciou)	238 285,60	266 319,20

TECHNICKÉ INFORMÁCIE

KOMPLET DVERÍ OBSAHUJE

- Krídlo (lakovaný plech, pozinkovaný)
- Vetracia mriežka (voliteľné)
- Dva štandardné čapové pánty
- Zámok na cylindrickú vložku
- Ekonomická, plastová kľučka s okrúhlym štítom a rozetou
- Ocelová rohová zárubňa

ZÁRUBŇA

- Ocelová rohová zárubňa so šírkou profilu 48 mm. Vyrobené z obojstranne žiarovo pozinkovaného ocelového plechu s hrúbkou 0,8 mm.

POZNÁMKY

- Norma PN EN 14351-2:2018-12.
- Vďaka symetrickému dizajnu dverí a univerzálnemu kovaniu (zámok, pánty) sa dajú namontovať ako pravé alebo ľavé dvere.
- **Pozinkovaný ocelový plech vystužený v troch úrovniach.**

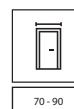
ZA PRÍPLATOK

- polyesterová farba - SKUPINA II

18 | 21,60



ĽAVÉ / PRAVÉ



70 - 90



POZINKOVANÝ
PLECH



Steel BASIC, Šedá




záмок a kľučka




vetracia mriežka

práškovy lakovaný prah
(Steel Basic PLUS)

odkvap (Steel BASIC PLUS)



výplň "voština"



výplň polystyrén

V cene súpravy interiérových dverí Steel BASIC:

- krídlo
- zárubňa
- kľučka
- konštrukcia z pozinkovaného plechu

V cene súpravy exteriérových dverí Steel BASIC je zahrnuté:

- krídlo
- zárubňa
- prah
- kľučka
- konštrukcia z pozinkovaného plechu

od 181 | **217,20**

cena dverí netto | brutto (EUR)

Steel BASIC, Steel BASIC PLUS

DEKORY

Pozinkovaný ocelový plech ◆◆◆◆◆



Poťahovaný plech ◆◆◆◆◆



CENNÍK NETTO | BRUTTO EUR (pozor na PRÍPLATKY)

Steel BASIC (interiérové)		80	90	100
Kρίdlo Steel BASIC "voština"	Pozinkovaný plech	181 217,20	191 229,20	207 248,40
	Poťahovaný plech	202 242,40	212 254,40	228 273,60
Kρίdlo Steel BASIC polystyrén	Pozinkovaný plech	214 256,80	223 267,60	240 288,00
	Poťahovaný plech	235 282,00	245 294,00	261 313,20
Dvere Steel BASIC "Voština"	Pozinkovaný plech	254 304,80	264 316,80	280 336,00
	Poťahovaný plech	277 332,40	287 344,40	303 363,60
Dvere Steel BASIC polystyrén	Pozinkovaný plech	287 344,40	297 356,40	313 375,60
	Poťahovaný plech	309 370,80	319 382,80	336 403,20
Steel BASIC PLUS (exteriérové)		80	90	100
Dvere Steel BASIC PLUS polystyrén	Poťahovaný plech	334 400,80	344 412,80	360 432,00

TECHNICKÉ INFORMÁCIE

KOMPLET DVERÍ OBSAHUJE

- Kρίdlo (0,5 mm hrubý plech: pozinkovaný alebo pozinkovaný pokrytý polyesterom)
- Dva štandardné čapové pánty
- Zámok na cylindrickú vložku
- Súprava kľučiek s rozetami
- Zárubňa (pozinkovaný plech)
- Prah (Steel BASIC PLUS)
- Odkvap (Steel BASIC PLUS) (pozri príplatky)

KOMPLET DVERÍ OBSAHUJE

- Kρίdlo (0,5 mm hrubý plech: pozinkovaný alebo pozinkovaný pokrytý polyesterom)
- Dva štandardné čapové pánty
- Zámok na cylindrickú vložku

ZÁRUBŇA

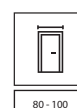
- Ocelová rohová zárubňa so šírkou profilu 64 mm (ako Kątowa MAŁA PLUS). Vyrobená z ocelového plechu hrúbky 1,2 mm, pozinkovaná alebo práškovo lakovaná.
- Zárubňa Steel BASIC je vybavená krycím tesnením a zárubňa Steel BASIC PLUS je vybavená krycím tesnením, ktoré utesňuje dvere po celom obvode.
- Zárubňa je smerová (pravá/ľavá), na umiestnenie na pripravenú podlahu.

POZNÁMKY

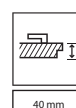
- Steel BASIC norma PN EN 14351-2:2018-12 interiérové dvere.
- Steel BASIC PLUS: PN-EN 14351-1+A1:2016 exteriérové dvere.
- Dvere Steel BASIC sa vyrábajú v investičnej norme (pozri tabuľku rozmerov str. 245, tab. 4).
- Dverné křídlo Steel BASIC sa vyrába v investičnej a poľskej norme.
- Dvere Steel BASIC Plus otvárané dovnútra sú vybavené odkvapom (pozri príplatky).
- **Vzhľadom na povahu použitého materiálu (lakovaný plech) sú farby výrobkov podobné farbám uvedeným v palete RAL.**

ZA PRÍPLATOK

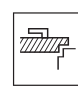
- vetracia mriežka (Steel BASIC) 14 | 16,80
- odkvap (Steel BASIC PLUS) 9 | 10,80



80 - 100



40 mm



POZINKOVANÝ PLECH



Steel SOLID, plné, Šedá



plné



model 1



model 2



model 3



model 4



model 5

V cene súpravy dverí je zahrnuté

- krídlo
- konštrukcia z pozinkovaného plechu


POUŽITIE DVERÍ

- určené na použitie v náročných prevádzkových podmienkach
- technické miestnosti
- priemyselné priestory
- zázemia
- pivnice
- garáže
- dielne
- priemyselné haly
- moderné obytné a kancelárske interiéry (loftový dizajn)


SYSTÉM OCHRANY OCEĽOVÝCH POVRCHOV



výplň "voština"



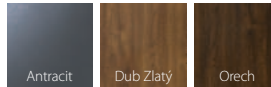
výplň polystyrén



výplň z minerálnej vlny

od 266 | **319,20**

cena krídla netto | brutto (EUR)

Steel SOLID**DEKORY****Pozinkovaný ocelový plech** ◆◆◆◆◆**Nehrdzavejúca oceľ** ◆◆◆◆◆**Polyesterová farba Premium** ◆◆◆◆◆**PVC laminovaný ocelový plech** ◆◆◆◆◆

K Možnosť vyrobiť v neštandardných farbách cez PORTA KONTRAKT.

CENNÍK NETTO | BRUTTO EUR (pozor na PRÍPLATKY)

MODELY	Polyesterová farba sk. I	Polyesterová farba sk. I	PVC laminovaný ocelový plech	Nehrdzavejúca oceľ
výplň: "voština"	rámik standard	rámik z nehrdzavejúcej ocele 45°	rámik z nehrdzavejúcej ocele 45°	rámik z nehrdzavejúcej ocele
plné	266 319,20	-	383 459,60	696 835,20
1,2,3	322 386,40	367 440,40	489 586,80	827 992,40
4	-	484 580,80	603 723,60	916 1099,20
5	383 459,60	429 514,80	546 655,20	-

MODELY	Pozinkovaný ocelový plech	PVC laminovaný ocelový plech	Nehrdzavejúca oceľ
výplň: polystyrén	rámik standard	rámik z nehrdzavejúcej ocele 45°	rámik z nehrdzavejúcej ocele 45°
plné	266 319,20	383 459,60	719 862,80
4	484 580,80	603 723,60	938 1125,60

MODELY	Polyesterová farba sk. I	PVC laminovaný ocelový plech	Nehrdzavejúca oceľ
výplň: minerálna vlna	rámik standard	rámik z nehrdzavejúcej ocele 45°	rámik z nehrdzavejúcej ocele 45°
plné	313 375,60	430 516,00	766 919,20

TECHNICKÉ INFORMÁCIE**KOMPLET DVERÍ OBSAHUJE**

- Krídlo (práškovo lakovaný plech s hrúbkou 0,6 mm, pozinkovaný)
- Dva štandardné čapové pánty (tri pánty v krídle s rozmerom "100")
- Zámok na cylindrickú vložku
- Tvrdené priehľadné alebo matné sklo

DEDIKOVANÉ ZÁRUBNE

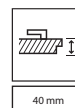
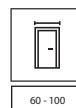
- Rohová zár, MALÁ PLUS, Rohová zár, VEĽKÁ
- REGULOVANÁ zárubňa (štandard), REGULOVANÁ PS "na hranu"
- Ocelová zárubňa PORTA SYSTEM

POZNÁMKY

- Norma PN EN 14351-2:2018-12.
- **Krídla s polystyrénovou výplňou nie sú k dispozícii v lakovaných verziách.**
- Pre krídla z PVC-laminátu, zasklenie len s plochým rámikom z nehrdzavejúcej ocele.
- Možnosť ľubovoľne kombinovať rozmery dverných krídel pri dvojkrídlových dverách.
- Dvojkrídla z nerezového plechu dostupné len cez PORTA KONTRAKT.

ZA PRÍPLATOK

- rozmer "100" (krídla z pozinkovaného plechu) 18 | 21,60
- rozmer "100" (krídla z nehrdzavejúcej ocele) 46 | 55,20
- polyesterová farba - SKUPINA II 18 | 21,60
- farba Antracit štruktúra, PVC plech Antracit 11 | 13,20
- vetracie otvory alebo mriežka (krídlo z pozinkovaného plechu) 14 | 16,80
- ventilačná mriežka z nehrdzavejúcej ocele kontraktová možnosť 9 | 10,80
- výstuž pre samozatvárač 9 | 10,80
- kľučka so štítom (str. 235)





Steel EI 30 PLUS, dvojkrídlové, plné, jednokrídlové model 3, Šedá MAT



plné



model 2



model 3



automatická závara



západkový zámok pre cylindrickú vložku, vrátane kľučky



dverová zástrč hore / dole



napučiavacie tesnenie

■ DVERE EI 30 PLUS

sú dostupné v dvoch typoch:

STANDARD

- požiarová odolnosť 30 min.

Typ 1

- vlastnosti typu štandard
- trieda zvukovej izolácie $R_w=32$ dB (32-36 dB)

V cene súpravy dverí je zahrnuté:

- krídlo
- zárubňa
- kľučka
- konštrukcia z pozinkovaného plechu

■ DVERE EI 60 PLUS

sú dostupné v dvoch typoch:

STANDARD

- požiarová odolnosť 60 min.

Typ 1 - jednokrídlové dvere

- vlastnosti typu štandard
- trieda zvukovej izolácie v závislosti od modelu $R_w=32$ dB (32-36 dB) alebo 37 dB (37-41 dB)*

Typ 1 - Dvojkrídlové dvere

- vlastnosti typu štandard
- trieda zvukovej izolácie $R_w=32$ dB (32-36 dB)*

* Podrobné výsledky testov sú k dispozícii u výrobcu

■ SYSTÉM OCHRANY OCEĽOVÝCH POVRCHOV



od 693 | **831,60**

cena dverí netto | brutto (EUR)

Steel EI 30 PLUS, EI 60 PLUS

DEKORY

Polyesterová farba Premium ◆◆◆◆◆

SKUPINA I



SKUPINA II



POUŽITIE DVERÍ STEEL EI30, EI60:

- verejné budovy
- hotely, penzióny
- dvere do kotolne
- garážové dvere



Možnosť vyrobiť v neštandardných farbách cez PORTA KONTRAKT.

CENNÍK NETTO | BRUTTO EUR (pozor na PRÍPLATKY)

EI 30 PLUS	Typ Standard - Polyesterová farba gr. I	
	jednokrídlové	dvojkrídlové
plné	693 831,60	1594 1912,80
model 2	872 1046,40	2087 2504,40
model 3	998 1197,60	2433 2919,60
EI 60 PLUS	Typ Standard - Polyesterová farba gr. I	
	jednokrídlové	dvojkrídlové
plné	746 895,20	1741 2089,20
model 2	998 1197,60	2433 2919,60
model 3	1178 1413,60	2927 3512,40
Príplatok k dverám Standard	Typ 1 - Polyesterová farba sk. I	
	jednokrídlové	dvojkrídlové
EI 30 PLUS, EI 60 PLUS	63 75,60	73 87,60

TECHNICKÉ INFORMÁCIE

PRÍSLUŠENSTVO V CENE KRÍDLA

- Dva technické pánty, jeden z nich je nosný a druhý vďaka pružine vo vnútri umožňuje samozatváranie dverí
- Zadlabávací západka pre cylindrickú vložku
- Dve trne proti vysadeniu
- Súprava kľučiek s rozetami (objednáva sa samostatne)
- Ohňovzdorné priehľadné sklo

ZÁRUBNE

- Oceľová rohová zárubňa. Vyrobená z obojstranne žiarovo pozinkovaného oceľového plechu, s hrúbkou 1,5 mm. Zvarový spoj rohov zárubne (jednokrídlové) alebo skladaná zárubňa (dvojkrídlové dvere). Vybavené krycím tesnením.
- Oceľovú zárubňu je možné objednať v dvoch verziách:
 - smerová zárubňa (pravá/lavá) – osadenie na pripravenú podlahu – úroveň „0“, prah za príplatok (EI 30 a EI 60).
 - smerová zárubňa (pravá/lavá) – na zaliatie do podlahy – úroveň „-30“, prah za príplatok (EI 30 a EI 60). Typ 1 - zárubňa vybavená prahom (105 mm)

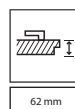
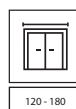
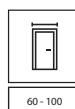
POZNÁMKY

- Norma PN-EN 14351-2:2018-12; Norma PN-EN 16034:2014-11.
- Národný certifikát o nemennosti parametrov 020-UWB-2958/W.
- Nedostupné veľkosti pre jednokrídlové dvere:
 - "90" - EI 60 model 3, "100" - EI 30, EI 60 modely 2 a 3
- Nedostupné veľkosti pre dvojkrídlové dvere:
 - "80" - pasívne krídlo EI 60 model 3, "90" - pasívne krídlo EI 60 model 2, aktívne a pasívne krídlo EI 60 model 3 a pasívne krídlo EI 30 model 3, "100" - aktívne krídlo a pasívne EI 30 a EI 60 modely 2 a 3, pasívne krídlo EI 60 model plné
- V prípade použitia iného kovania, ako je kovanie navrhnuté spoločnosťou PORTA, je potrebné dodržiavať pokyny uvedené v záručnom liste.

ZA PRÍPLATOK

- rozmer "100" - EI 30, EI 60 49 | 58,80
- rozmer "100" - EI 30, EI 60 - dvojkrídlové 98 | 117,60
- polyesterová farba - skupina II* 18 | 21,60
- výstuž pre samozatvárac* 23 | 27,60

*cena za dvojkrídlové dvere



ZÁRUBNE

13, 14

→ Jedno krídlo **veľa možností**



PORTA VECTOR
model V
+ PORTA SYSTEM



PORTA VECTOR
model V
+ PORTA SYSTEM
ELEGANCE



PORTA VECTOR
model V
+ OCEĽOVÁ PORTA
SYSTEM ELEGANCIE



PORTA VECTOR
model V
+ LEVEL


→ **Typy** zárubní PORTA




POLODRÁŽKOVÉ
S VIDITEĽNÝMI PÁNTMI
MINIMAX, RENOVA, PORTA SYSTEM



BEZPOLODRÁŽKOVÉ /
S OPAČNOU POLODRÁŽKOU
SO SKRYTÝMI PÁNTMI
pozri stránky 202-203



BEZPOLODRÁŽKOVÉ
**S PREDĽŽENÝM HORNÝM
PANELOM**
LEVEL



OCEĽOVÁ
**VYSOKÁ ODOLNOSŤ,
ODOLNÉ VOČI VĽHKOSTI**
pozri stránky 206-211



TIP!

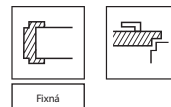
Kúp VÝHODNE ako sadu
krídlo + zárubňa + kľučka

MINIMAX

od 96 | **115,20**

cena zárubne netto | brutto (EUR)

PRIEREZ ZÁRUBNE

60 mm,
základná verzia
(bez krycích lišt)100 mm,
syntetická dyha
(spojenie krycích lišt pod uhlom
90°) alebo Naturálna (spojenie
krycích lišt pod uhlom 45°)100 mm,
syntetická dyha
alebo naturálna
(so zaoblenými krycími
lištami)

DEKORY Vzorky farieb nájdete na str. 253 – 259.

Portadecor
Portasynchro 3DPortaperfect 3D
Lakovaná Fólia PremiumPortalamino
Lakovaná fólia Matt
Lak UV Premium PlusCPL HQ 0,2 mm
Gladstone/Halifax

CENNÍK NETTO | BRUTTO EUR (pozor na PRÍPLATKY)

MODEL	Portadecor, Portasynchro 3D	Portaperfect 3D, Portalamino, CPL HQ sk. I	Lakovaná Fólia Premium, Gladstone/Halifax, Lakovaná Fólia	Lak UV Premium Plus	Prírodné dyhy
MINIMAX 60 mm	96 115,20	-	-	-	-
MINIMAX 100 mm	96 115,20	122 146,40	139 166,80	165 198,00	174 208,80
Ploché a zaoblené lišty *	24 28,80	34 40,80	38 45,60	47 56,40	64 76,80
štvrtkruhová lišta	8 9,60	11 13,20	13 15,60	17 20,40	24 28,80

Cena zárubne, lišt a príplatky za dvojkrídlové dvere +50%

* Sada na jednu stranu

** Cena za 1 ks. s dĺžkou 2150 mm

TECHNICKÉ INFORMÁCIE

KONŠTRUKCIA ZÁRUBNE

Zárubňa sa skladá z:

- vodorovného nosníku a dvoch zvislých nosníkov z MDF vybavených príslušným kovaním a doplnkami,
- krycích lišt (príslušenstvo za príplatok).
- štvrtkruhovej lišty (príslušenstvo za príplatok)

Zárubňa je vyrábaná a dodávaná zákazníkovi ako súbor prvkov určených na montáž na mieste montáže.

Zárubňa MINIMAX pre dverné krídla v laku UV Premium Plus, potiahnutá základovou fóliou a povrchovo upravená lakom UV Premium Plus.

PRÍSLUŠENSTVO - V CENE ZÁRUBNE MINIMAX 60 MM

(k dispozícii len vo fóliách Portadecor a Portasynchro 3D)

- Dva alebo tri čapové pánty standard alebo pánty PRIME (možnosť za príplatok)
- Zarážky
- Hmoždinky, záslepky

PRÍSLUŠENSTVO - V CENE ZÁRUBNE MINIMAX 100 MM

Syntetické dyhy:

- Dva alebo tri čapové pánty standard alebo pánty PRIME (možnosť za príplatok)
- Gumové tesnenie po obvode zárubne
- Krytky chrániace spodok zárubne proti vlhkosti

Prírodné dyhy:

- Tri čapové pánty standard alebo pánty PRIME
- Gumové tesnenie po obvode zárubne
- Krytky chrániace spodok zárubne proti vlhkosti

ROZMER ZÁRUBNE, POZRITE STR. 249 TABUĽKA 12

Šírka 60 mm a šírka 100 mm.

„60“, „70“, „80“, „90“, „100“ a ľubovoľná kombinácia týchto rozmerov pre dvojkrídlové dvere.

POZNÁMKY

- Národné technické posúdenie ITB-KOT-2018/0358 vydanie 2.
- Zárubňa by mala byť inštalovaná v miestnostiach s dokončenými stenami (napr. tapety) a podlahou (napr. parkety).
- Zárubňu šírky 100 mm je možné objednať aj vo verzii "tunel" (t.j. bez falcu, tesnenia, pántov a západky zámku).
- Zárubne a lišty sú dostupné v nelakovanej verzii (pre samostatnú úpravu).
- Pri šírke „100“ je potrebný tretí pánt.
- Zárubne, krycie lišty a štvrtkruhové lišty sú k dispozícii aj v syntetickej dyhe pre svojpomocné maľovanie. V cene sú zahrnuté zárubne a lišty vo fólii Portadecor.

ZA PRÍPLATOK

- zárubňa: laminát CPL 0,2 mm - SKUPINA II
- pánty PRIME

18 | 21,60
7 | 8,40

od 215 | **258,00**

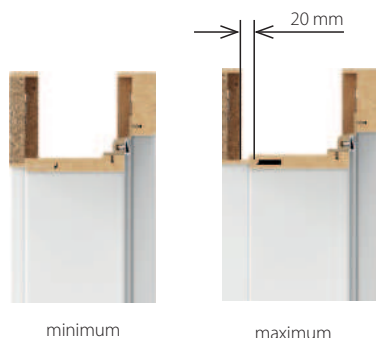
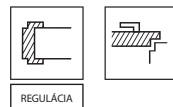
cena zárubne netto | brutto (EUR)

PORTA RENOVA

PRIEREZ ZÁRUBNE



ROZSAH REGULÁCIE ZÁRUBNE



DEKORY Vzorky farieb nájdete na str. 253 – 259.



Portadecor
Portasynchro 3D



Portaperfect 3D
Lakovaná Fólia Premium



Portalamino
Lakovaná fólia Matt*



CPL HQ 0,2 mm

CENNÍK NETTO | BRUTTO EUR (pozor na PRÍPLATKY)

ROZSAH HRÚBKÝ STENY		Portadecor, Portasynchro 3D	Portalamino, Portaperfect 3D, CPL HQ sk. I	CPL HQ sk. II, Lakovaná Fólia Premium, Lakovaná Fólia Matt
5 A	55 ÷ 75 75 ÷ 95	215 258,00	225 270,00	238 285,60
B C	95 ÷ 115 120 ÷ 140	220 264,00	230 276,00	243 291,60
D E	140 ÷ 160 160 ÷ 180	233 279,60	246 295,20	259 310,80
F G H	180 ÷ 200 200 ÷ 220 220 ÷ 240	249 298,80	262 314,40	276 331,20
I J	240 ÷ 260 260 ÷ 280	276 331,20	287 344,40	300 360,00

TECHNICKÉ INFORMÁCIE

KONŠTRUKCIA ZÁRUBNE

Zárubňa sa skladá z:

- hlavných nosníkov: jeden vodorovný a dva zvislé nosníky z materiálov na báze dreva, - záklopových líšt.
- Zárubňa PORTA RENOVA je vyrábaná a dodávaná zákazníkovi ako súbor prvkov určených na montáž na mieste.

PRÍSLUŠENSTVO - ZAHRNUTÉ V CENE ZÁRUBNE

- Dva alebo tri čapové pánty standard

ROZMER ZÁRUBNE, POZRITE STR. 242 TABUĽKA 12

- Pre rozsahy hrúbky steny ("5" + AJ) "60", "70", "80", "90", "100", "110".

PONUKA PORTA RENOVA ZAHŔŇÁ:

- zárubňa PORTA RENOVA pre krídla od A po J + rozmer "5" – 55÷75
- zárubňa "tunel" od A do J
- nosníky s perom v drážke (používané na rozšírenie zárubne PORTA RENOVA) od A do J

POZNÁMKY

- PN-EN 14351-2:2018-2 (len pre súpravu dverí: zárubňa Renova a interiérové krídlo PORTA).
- Zárubňa by mala byť inštalovaná v miestnostiach s dokončenými stenami (napr. tapety) a podlahou (napr. parkety).
- Zárubňu je možné objednať aj vo verzii "tunel" (t.j. bez falcu, tesnenia, pántov a západky zámku).
- Pri šírkach "100" a "110" je potrebný tretí pánt.
- K zárubni je možné objednať rozšírenie vo forme prídavných nosníkov.
- Na túto zárubňu je možné použiť štandardné dverné krídla, pri montáži kľučky s rozetou alebo štítom so šírkou nad 44 mm je potrebné objednať špeciálne krídlo so zámkom 60 mm.
- Pri meraní otvoru pre zárubňu je potrebné brať do úvahy všetky nerovnomerné zakrivenia ako v starej zárubni, tak aj na stene.
- Z dôvodu komplikovanej inštalácie sa odporúča využiť služby autorizovanej montážnej skupiny

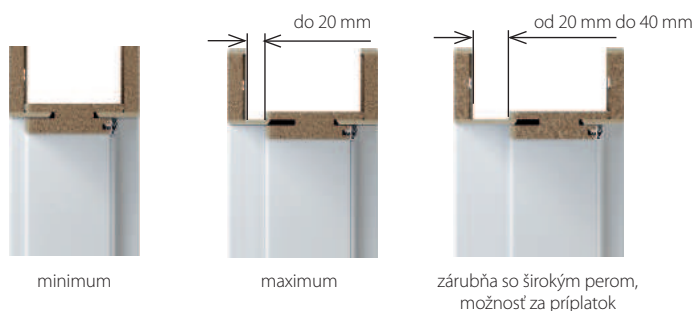
* okrem farby Kašmírová Matt

PORTA SYSTEM, PORTA SYSTEM GK / GLASS

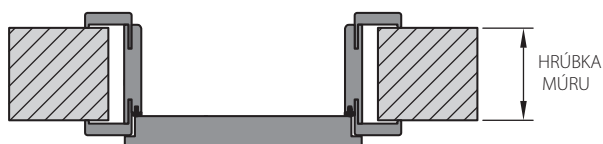
■ PRIEREZ ZÁRUBNE



■ ROZSAH REGULÁCIE ZÁRUBNE



■ PRIEREZ / POHLAD ZHORA



■ DEKORY Vzorky farieb nájdete na str. 253 – 259.

◆◆◆◆◆◆◆◆
Portadecor
Portasynchro 3D

◆◆◆◆◆◆◆◆
Portaperfect 3D
Lakovaná Fólia Premium
Naturalna Select
Naturalna Dub, Orech, Jaseň
Naturalna Dub Satin

◆◆◆◆◆◆◆◆
Portalamino
Lakovaná fólia Matt
Lak UV Premium Plus

◆◆◆◆◆◆◆◆
CPL HQ 0,2 mm
Gladstone/Halifax

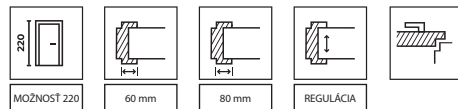
■ DÁVAJTE POZOR NA DETAIL



od 158 | **189,60**

cena zárubne netto | brutto (EUR)

PORTA SYSTEM, PORTA SYSTEM GK / GLASS



■ CENNÍK NETTO | BRUTTO EUR (pozor na PRÍPLATKY)

Cena zárubní PORTA SYSTEM, PORTA SYSTEM GK/GLASS*

ROZSAH HRÚBKÝ STENY	Portadecor, Portasynchro 3D	Portalamino, Portaperfect 3D, CPL HQ sk. I, Super Matt	Lakovaná Fólia Premium, Gladstone/Halifax, Lakovaná Fólia	Lak UV Premium Plus	Prírodné dyhy
A	75 ÷ 95	158 189,60	168 201,60	179 214,80	280 336,00
B C	95 ÷ 115 120 ÷ 140	161 193,20	171 205,20	182 218,40	287 344,40
D E	140 ÷ 160 160 ÷ 180	174 208,80	188 225,60	199 238,80	305 366,00
F	180 ÷ 200	189 226,80	202 242,40	214 256,80	302 362,40
G	200 ÷ 220				
H	220 ÷ 240				
I	240 ÷ 260	214 256,80	227 272,40	238 285,60	332 398,40
J	260 ÷ 280				
K	280 ÷ 300				
L	300 ÷ 320	243 291,60	259 310,80	272 326,40	377 452,40
M	320 ÷ 340				
N**	340 ÷ 360				

Cena zárubne pre dvojkrídlové dvere +50%

* Cena kompletu pre sklenené dvere = cena sklenených tabúľ + cena zárubne PORTA System GK/GLASS + cena kovania

** Rozsah N nie je dostupný v laku UV Premium Plus a Prírodnej dyhe

■ TECHNICKÉ INFORMÁCIE

KONŠTRUKCIA ZÁRUBNE

Zárubňa sa skladá z:

- hlavných nosníkov: vodorovný a dva zvislé vyrobené z materiálov na báze dreva a vybavené potrebným kovaním a príslušenstvom
- krycích líšt (60, 80 mm).

Zárubňa PORTA SYSTEM je vyrábaná a dodávaná zákazníkovi vo forme súboru prvkov určených na montáž na mieste určenia.

Zárubňa PORTA SYSTEM pre dverné krídla v laku UV Premium Plus je potiahnutá základovou fóliou a dokončená lakom UV Premium Plus.

PRÍSLUŠENSTVO - ZÁHRNUTÉ V CENE ZÁRUBNE

PORTA SYSTEM

Syntetické dyhy:

- Dva alebo tri čapové pánty standard alebo pánty PRIME (možnosť za príplatok)
- Gumové tesnenie po obvode zárubne

Prírodné dyhy:

- Tri čapové pánty standard alebo pánty PRIME
- Gumové tesnenie po obvode zárubne

PORTA SYSTEM GK/GLASS

- Západka zámku (krátka)
- Gumové tesnenie po obvode zárubne
- Hniezda pántov (kapsy) 2 kusy pre veľkosti "60" ÷ "90", 3 kusy pre veľkosť "100"

UPOZORNENIE! závesy sa nedodávajú spolu ss zárubňou.

ROZMER ZÁRUBNE, POZRITE STR. 242 TABUĽKA 12

PORTA SYSTEM

- Pre rozsahy hrúbky steny (A-K) "60", "70", "80", "90", "100", "110" a "120" ÷ "200" a jednokrídlové "60" ÷ "90" s rozšírením "40" ¹.

PORTA SYSTEM GK/GLASS

- Pre rozsahy hrúbky steny (A-K) "60", "70", "80", "90"

POZNÁMKY

- Národné technické posúdenie ITB-KOT-2018/0358 vydanie 2.
- Zárubňa by mala byť inštalovaná v miestnostiach s dokončenými stenami (napr. tapety) a podlahou (napr. parkety).
- Zárubňu je možné objednať aj vo verzii "tunel" (t.j. vyrobené bez tesnenia, pántov a západky zámku). K dispozícii až do rozsahu K. Väčší rozmer je možné dosiahnuť použitím nastavovacieho panela.
- Pri šírke "100" je potrebný tretí pánt.
- Výška "220": povrchová úprava- lakovaná Fólia Premium, lak UV Premium Plus, prírodná dyha; štandardne tri pánty.
- Investičný balíček je k dispozícii v povrch. úpr. CPL, Portalamino a Prír. Dyhe.
- Rozsah M v povrchovej úprave Lak UV Premium Plus a prírodnej dyhe, pozostáva z nosníka pre rozsah L a záklopu so širokým perom.
- Zárubne sú dostupné aj v syntetickej dyhe pre svojpomocné maľovanie - v cene zárubní vo fólii Portadecor.


ZA PRÍPLATOK

- zárubňa „220“: dekor Lakovaná fólia Premium	18 21,60
- Zárubňa "220": lak UV Premium Plus, dekor Nat. dyha	28 33,60
- zárubňa: laminát CPL 0,2 mm - SKUPINA II	18 21,60
- zárubňa: dekor Nat. Dyha Orech	28 33,60
- zárubňa: dekor Nat. Dyha Čierna, Dub Satin Biely	53 63,60
- záklop s predĺženým perom: dekor synt.	8 9,60
- záklop s predĺženým perom: Lak UV Premium Plus	11 13,20
- záklop s predĺženým perom: dekor Nat. Dyha	15 18,00
- pánty PRIME	7 8,40
- elektrický protiplech zámku: averzný alebo reverzný	(str. 236)
- investičný balíček	22 26,40
- výstuž pre samozatvárač dverí	14 16,80

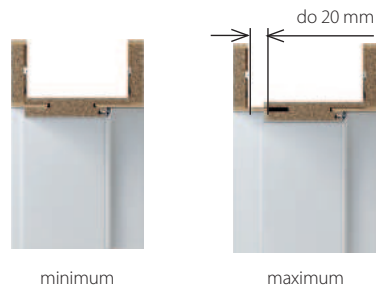
¹ Platí len pre zárubne s prírodnou dyhou

PORTA SYSTEM ELEGANCE, PORTA SYSTEM ELEGANCE 90 st.

■ PRIEREZ ZÁRUBNE PORTA SYSTEM ELEGANCE



■ ROZSAH REGULÁCIE ZÁRUBNE



Ilustračné kresby



Povrch v jednej rovine
v zárubni zo syntetickej dyhy

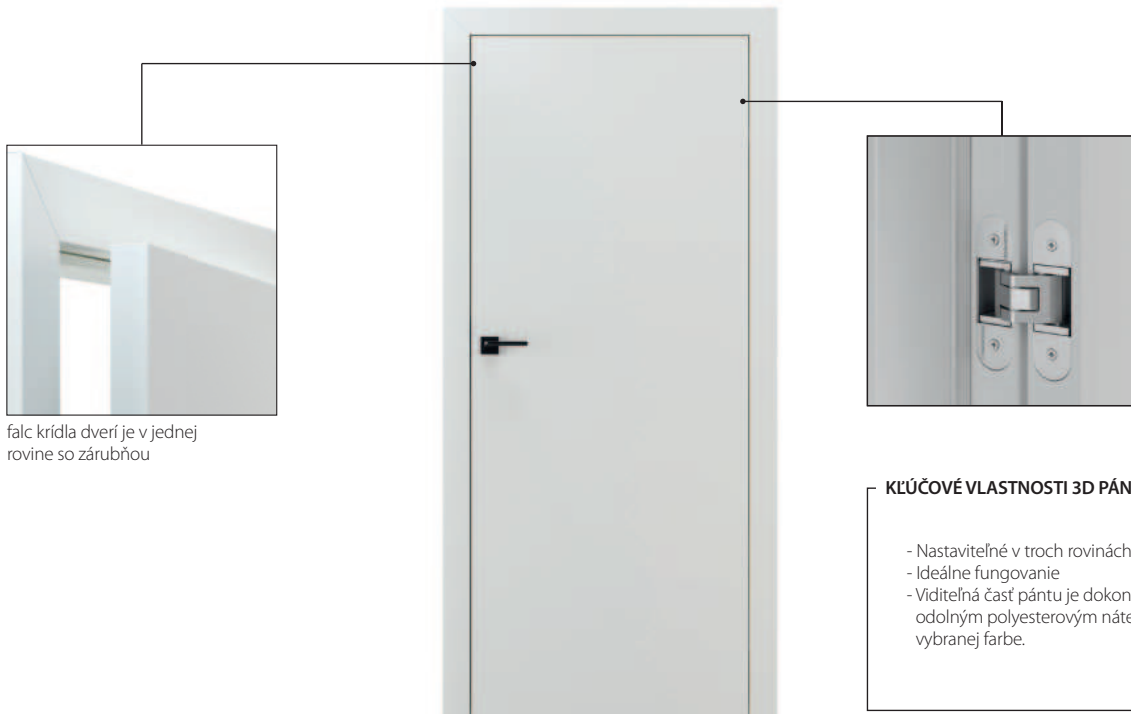


Zapustený horný nosník
v zárubni v laku UV Premium Plus



Povrch v jednej rovine
v zárubni v prírodnej dyhe

■ DÁVAJTE POZOR NA DETAIL



falc krídla dverí je v jednej
rovine so zárubňou

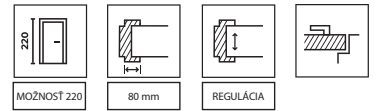
KLÚČOVÉ VLASTNOSTI 3D PÁNTU:

- Nastaviteľné v troch rovinách 3D
- Ideálne fungovanie
- Viditeľná časť pántu je dokončená odolným polyesterovým náterom vo vybranej farbe.

od 274 | **328,80**

cena zárubne netto | brutto (EUR)

PORTA SYSTEM ELEGANCE, PORTA SYSTEM ELEGANCE 90 st.



CENNÍK NETTO | BRUTTO EUR (pozor na PRÍPLATKY)

PORTA SYSTEM ELEGANCE ROZSAH HRÚBKY STENY	Portadecor, Portasynchro 3D	Portalamino, Portaperfect 3D, CPL HQ sk. I, Super Matt	Naturálna Fólia Premium, Gladstone/Halifax, Lakovaná Fólia	Lak UV Premium Plus	Prírodné dyhy	
B C	95 ÷ 115 120 ÷ 140	274 328,80	295 354,00	306 367,20	380 456,00	403 483,60
D E	140 ÷ 160 160 ÷ 180	280 336,00	302 362,40	311 373,20	393 471,60	424 508,80
F G H	180 ÷ 200 200 ÷ 220 220 ÷ 240	293 351,60	318 381,60	329 394,80	409 490,80	440 528,00
I J K	240 ÷ 260 260 ÷ 280 280 ÷ 300	310 372,00	338 405,60	349 418,80	429 514,80	460 552,00
L M N*	300 ÷ 320 320 ÷ 340 340 ÷ 360	339 406,80	367 440,40	378 453,60	465 558,00	525 630,00

Cena zárubne pre dvojkrídlové dvere +50%

* Rozsah N nie je dostupný v laku UV Premium Plus a prírodnej dyhe

PORTA SYSTEM ELEGANCE 90 STUPŇOV ROZSAH HRÚBKY STENY	Portadecor, Portasynchro 3D	Portalamino, Portaperfect 3D, CPL HQ sk. I, Super Matt	Naturálna Fólia Premium, Gladstone/Halifax, Lakovaná Fólia	Lak UV Premium Plus	Prírodné dyhy	
B C	95 ÷ 115 120 ÷ 140	321 385,20	342 410,40	354 424,80	458 549,60	492 590,40
D E	140 ÷ 160 160 ÷ 180	328 393,60	349 418,80	359 430,80	471 565,20	514 616,80
F G H	180 ÷ 200 200 ÷ 220 220 ÷ 240	341 409,20	365 438,00	377 452,40	488 585,60	530 636,00
I J K	240 ÷ 260 260 ÷ 280 280 ÷ 300	357 428,40	385 462,00	396 475,20	507 608,40	549 658,80

DEKORY Vzorky farieb nájdete na str. 253 – 259.



Portadecor
Portasynchro 3D



Portaperfect 3D
Lakovaná Fólia Premium
Naturalna Select
Naturalna Dub, Orech, Jaseň
Naturalna Dub Satin



Portalamino
Lakovaná fólia Matt
Lak UV Premium Plus



CPL HQ 0,2 mm
Gladstone/Halifax

TECHNICKÉ INFORMÁCIE

KONŠTRUKCIA ZÁRUBNE

Zárubňa sa skladá z:

- hlavných nosníkov: vodorovného a dvoch zvislých, zhotovených z materiálov na báze dreva a vybavených nevyhnutnými prvkami kovania a príslušenstva - obložkových lišt 80 mm.

Polomer lišty záklopu "na hranu" pre prírodné dyhy

Polomer lišty záklopu 1,5 mm pre povrch. úp. Portadecor, Portasynchro 3D, lakovanú fóliu Premium a Portaperfect 3D. Polomer lišty záklopu 3 mm pre laminát CPL HQ 0,2 mm. Zárubňa PORTA SYSTEM ELEGANCE je vyrábaná a dodávaná zákazníkovi vo forme zostavy prvkov určených na montáž na stavbe.

Zárubňa PS ELEGANCE pre dvere krídla v laku UV Premium Plus je potiahnutá základovou fóliou a povrchovo upravená lakom UV Premium Plus.

PRÍSLUŠENSTVO - ZAHRNUTÉ V CENE ZÁRUBNE

- Dve sady 3D nastaviteľných pántov
- Gumové tesnenie po obvode zárubne

ROZMER ZÁRUBNE, POZRI STR. 242 TABUĽKA 1

- V desiatich rozsahoch hrúbky steny od 95 mm do 300 mm:
"60", "70", "80", "90", "100", "120" ÷ "200".

POZNÁMKY

- Národné technické posúdenie ITB-KOT-2018/0358 vydanie 2.
- Zárubňa by mala byť inštalovaná v miestnostiach s dokončenými stenami (napr. tapety) a podlahou (napr. parkety).

- Zárubňu je možné objednať aj vo verzii "tunel" (t.j. bez tesnenia, pántov a západky zámku) (platí pre zárubne. PS ELEGANCE).

- **Výška "220": k dispozícii v povrchových úpravách - Lak. Fólia Premium, Lak UV Premium Plus, Prírodná Dyha; tri pánty v štandarde.**

- Rozsah M v povrchovej úprave Lak UV Premium Plus a prírodnej dyhe, pozostáva z nosníka pre rozsah L a záklopu so širokým perom.


- Zárubne sú dostupné aj v syntetickej dyhe pre svojpomocné maľovanie - v cene zárubní vo fólii Portadecor.

ZA PRÍPLATOK

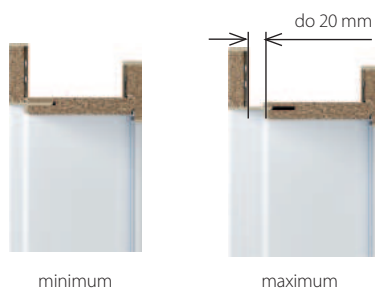
- zárubňa „220“: dekor Lakovaná Fólia Premium a dekor Portadecor Fiord	53 63,60
- Zárubňa "220": lak UV Premium Plus, dekor Nat. dyha	70 84,00
- Obložkové lišty 100 mm (platí pre výšku. "220", zárubňa PS ELEGANCE v dekore Nat. dyha	53 63,60
- zárubňa: laminát CPL 0,2 mm - SKUPINA II (platí pre zár. PS ELEGANCE)	18 21,60
- zárubňa: dekor Nat. Dyha Orech	28 33,60
- zárubňa: dekor Nat. Dyha Čierna, Dub Satin Biely	53 63,60
- záklop s predĺženým perom: dekor synt.	8 9,60
- záklop s predĺženým perom: Lak UV Premium Plus	11 13,20
- záklop s predĺženým perom: dekor Nat. Dyha	15 18,00
- 3D pánty, farba zlatá (príplatok k cene zárubne)	19 22,80
- tretí 3D pánt, farba zlatá (príplatok k cene zárubne)	42 50,40
- tretí 3D pánt, farba strieborná, biela, čierna (príplatok k cene zárubne)	37 44,40
- magnetická západka zámku (pre LUMIA)	35 42,00
- výstuž pre samozatvárač dverí (pre zár. PS ELEGANCE)	14 16,80

PORTA SYSTEM s opačnou polodrážkou

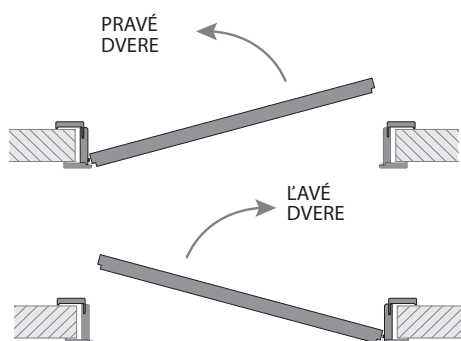
PRIEREZ ZÁRUBNE



ROZSAH REGULÁCIE ZÁRUBNE



SMER OTVÁRANIA DVERÍ



VENUJTE POZORNOSŤ DETAILOM



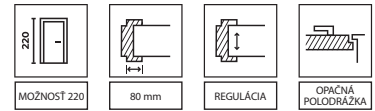
KLÚČOVÉ VLASTNOSTI 3D PÁNTU:

- Nastaviteľné v troch rovinách 3D
- Perfektné funguje
- Viditeľná časť pántu je dokončená odolným polyesterovým náterom vo vybranej farbe.

od 427 | **512,40**

cena zárubne netto | brutto (EUR)

PORTA SYSTEM s opačnou polodrážkou



CENNÍK NETTO | BRUTTO EUR (pozor na PRÍPLATKY)

ROZSAH HRÚBKÝ STENY		Portadecor, Portasynchro 3D	Portalamino, Portaperfect 3D, CPL HQ gr. I, Super Matt	Lakovaná Fólia Premium, Gladstone/Halifax, Lakovaná fólia Matt	Lak UV Premium Plus	Prírodné dyhy
B C	95 ÷ 115 120 ÷ 140	395 474,00	416 499,20	427 512,40	536 643,20	610 732,00
D E	140 ÷ 160 160 ÷ 180	401 481,20	422 506,40	432 518,40	549 658,80	631 757,20
F G H	180 ÷ 200 200 ÷ 220 220 ÷ 240	414 496,80	439 526,80	450 540,00	566 679,20	647 776,40
I J K	240 ÷ 260 260 ÷ 280 280 ÷ 300	430 516,00	458 549,60	470 564,00	585 702,00	667 800,40

DEKORY Vzorky farieb nájdete na str. 253 – 259.



Portadecor
Portasynchro 3D



Portaperfect 3D
Lakovaná Fólia Premium
Naturalna Select
Naturalna Dub, Orech, Jaseň
Naturalna Dub Satin



Portalamino
Lakovaná fólia Matt
Lak UV Premium Plus



CPL HQ 0,2 mm
Gladstone/Halifax

TECHNICKÉ INFORMÁCIE

KONŠTRUKCIA ZÁRUBNE

Zárubňa sa skladá z:

- hlavných nosníkov: vodorovného a dvoch zvislých, zhotovených z materiálov na báze dreva a vybavených nevyhnutnými prvkami kovania a príslušenstva
- obložkových líšt 80 mm po oboch stranách.

Rádius hrany obložkovej lišty „spoj na hranu“ pre prírodné dyhy.

Rádius hrany obložkovej lišty 1,5 mm pre povrchy: Portadecor, Portasynchro 3D, lakovaná fólia Premium a Portaperfect 3D. Rádius hrany obložkovej lišty 3 mm pre laminát CPL HQ 0,2 mm

Zárubňa je vyrábaná a dodávaná zákazníkovi ako súbor prvkov určených na montáž na stavbe.

UPLATNENIE

Zárubňa PORTA SYSTEM s opačnou polodrážkou je dostupná v nasledujúcich kolekciah:

- lakované kolekcie: PORTA VECTOR Premium, PORTA DESIRE, PORTA FOCUS Premium, PORTA GRANDE, PORTA ART DECO, PORTA OSLO, AIR, WATER, PORTA FACTOR
- kolekcie v prírodnej dyhe: Natura CLASSIC, Natura GRANDE, Natura LINE, Natura OSLO, NATURA VECTOR, NATURA SPACE, NATURA LOFT, NATURA KONCEPT, CORDOBA, MADRID, SEVILLA, EARTH
- fóliované kolekcie: PORTA INSPIRE, PORTA KONCEPT, PORTA VERTE PREMIUM, PORTA BALANCE, PORTA HARMONY, PORTA LOFT, PORTA FOCUS, PORTA LEVEL, PORTA LINE, PORTA RESIST, PORTA UNI COLOR MODERN, PORTA CPL

PRÍSLUŠENSTVO - ZAHRNUTÉ V CENE ZÁRUBNE

- Dve sady 3D nastaviteľných pántov
- Gumové tesnenie po obvode zárubne

ROZMER ZÁRUBNE, POZRI STR. 242 TABUĽKA 1

V desiatich rozsahoch hrúbky steny, od 95 mm do 300 mm: "60", "70", "80", "90", "100".

POZNÁMKY

- Národné technické posúdenie ITB-KOT-2018/0358 vydanie 2.
- Zárubňa by mala byť inštalovaná v miestnostiach s dokončenými stenami (napr. tapety) a podlahou (napr. parkety).
- **Výška "220" - tri pánty v štandarde.**

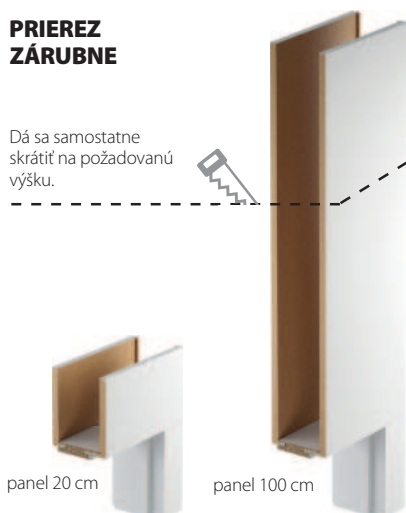
ZA PRÍPLATOK

- zárubňa „220“: dekor Synt.	53 63,60
- Zárubňa "220": lak UV Premium Plus, dekor Nat. dyha	70 84,00
- zárubňa: dekor Nat. Dyha Orech	28 33,60
- zárubňa: dekor Nat. Dyha Čierna, Dub Satin Biely	53 63,60
- zárubňa: laminát CPL 0,2 mm - SKUPINA II	18 21,60
- tretí 3D pánt, strieborný	63 75,60
- tretí 3D pánt, biely a čierny	73 87,60
- 3D pánty, zlatá farba	19 22,80
- tretí 3D pánt, zlatá farba	77 92,40

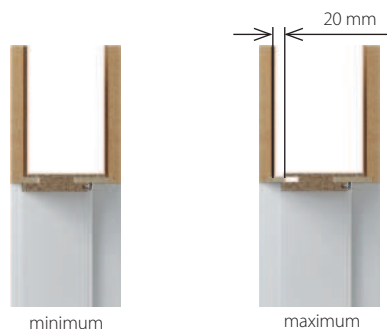
LEVEL

■ PRIEREZ ZÁRUBNE

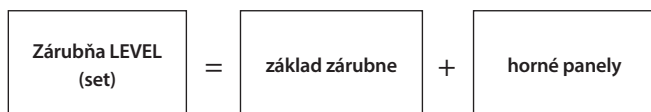
Dá sa samostatne skrátiť na požadovanú výšku.



■ ROZSAH REGULÁCIE ZÁRUBNE



POZOR: v prípade, že púzdro pántu sa nezmesť do svetlého otvoru v stene, je potrebné v stene urobiť hniezdo podľa obrázku na str. 208



■ VENUJTE POZORNOSŤ DETAILOM



falc krídla dverí je v jednej rovine so zárubňou



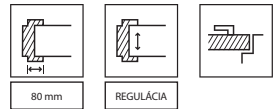
skrytý 3D pánt

KLÚČOVÉ VLASTNOSTI 3D PÁNTU:

- Nastaviteľné v troch rovinách 3D
- Perfektné funguje
- Viditeľná časť pántu je dokončená odolným polyesterovým náterom vo vybranej farbe.

od 266 | **319,20**

cena zárubne netto | brutto (EUR)

LEVEL**CENNÍK NETTO | BRUTTO EUR (pozor na PRÍPLATKY)**

ROZSAH HRÚBKY STENY		Portadecor, Portasynchro 3D	Portaperfect 3D, Portalamino	Naturálna Fólia Premium	Lak UV Premium Plus
B C	95 ÷ 115 120 ÷ 140	266 319,20	289 346,80	298 357,60	354 424,80
D E	140 ÷ 160 160 ÷ 180	276 331,20	297 356,40	308 369,60	370 444,00
F G H	180 ÷ 200 200 ÷ 220 220 ÷ 240	289 346,80	313 375,60	324 388,80	386 463,20
I J K	240 ÷ 260 260 ÷ 280 280 ÷ 300	308 369,60	338 405,60	349 418,80	411 493,20

HORNÉ PANELY

200 mm (2x)	86 103,20	96 115,20	99 118,80	117 140,40
1000 mm (2x)	167 200,40	184 220,80	195 234,00	222 266,40
200 a 1000 mm (1/1)	127 152,40	140 168,00	147 176,40	169 202,80

* cena bez horných panelov

DEKORY Vzorky farieb nájdete na str. 253 – 259.Portadecor
Portasynchro 3DPortaperfect 3D
Lakovaná Fólia PremiumPortalamino
Lak UV Premium Plus**TECHNICKÉ INFORMÁCIE****KONŠTRUKCIA ZÁRUBNE****Zárubňa sa skladá z:**

- hlavné nosníky: vodorovný (nadpražie so spojmi na pero a drážku medzi panelmi) a dva zvislé vyrobené z materiálov na báze dreva a vybavené potrebným kovaním a príslušenstvom,
 - obložkových líšt (80 mm).
 - 2 horizontálnych panelov (objednávajú sa ako samostatná položka).
- Panel LEVEL má vertikálne usporiadanie kresby dreva. Pre vybrané farby - horizontálne usporiadanie (pozri str. 97).
- Polomer uhlu obložky je 1,5 mm. Zárubňa LEVEL je vyrábaná a dodávaná zákazníkovi ako súbor prvkov určených na montáž na stavbe.
- Zárubňa LEVEL pre dverné krídla v laku UV Premium Plus, potiahnutá základovou fóliou a povrchovo upravená lakom UV Premium Plus.

PRÍSLUŠENSTVO - ZÁHRNUTÉ V CENE ZÁRUBNE

- Dve sady 3D nastaviteľných pántov
- Gumové tesnenie po obvode zárubne

ROZMER ZÁRUBNE, POZRI STR. 242 TABUĽKA 1

V desiatich rozsahoch hrúbky steny od 95 mm do 300 mm:
"60", "70", "80", "90", "100".

POZNÁMKY

- Národné technické posúdenie ITB-KOT-2018/0358 vydanie 2.
- Zárubňa by mala byť inštalovaná v miestnostiach s dokončenými stenami (napr. tapety) a podlahou (napr. parkety).
- Zárubňu je možné objednať aj vo verzii "tunel" (t.j. vyrobené bez tesnenia, pántov a západky zámku).

ZA PRÍPLATOK

- | | |
|---|------------|
| - 3D pánty, farba zlatá (príplatok k cene zárubne) | 19 22,80 |
| - tretí 3D pánt, farba zlatá (príplatok k cene zárubne) | 42 50,40 |
| - tretí 3D pánt, farba strieborná, biela, čierna (príplatok k cene zárubne) | 37 44,40 |

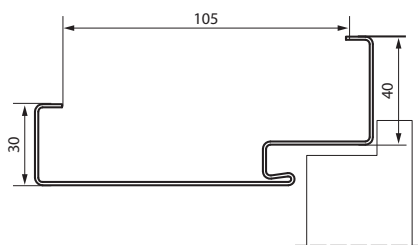
Ocelová Rohová VEĽKÁ BASIC, Regulovaná BASIC

Ocelová rohová VEĽKÁ BASIC

PRIEREZ ZÁRUBNE



PRIEREZ OCEĽOVEJ ROHOVEJ VEĽKEJ ZÁRUBNE BASIC

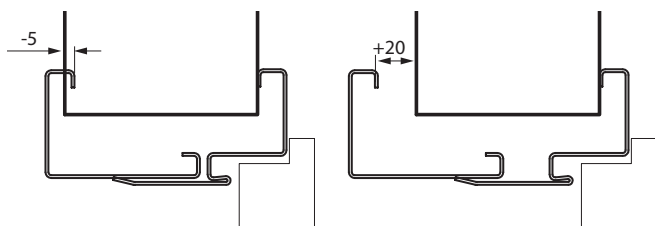


Ocelová regulovaná BASIC

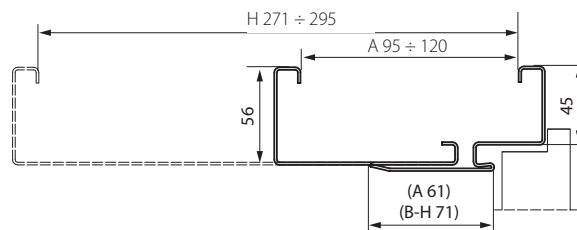
PRIEREZ ZÁRUBNE



NASTAVENIE REGULOVANEJ ZÁRUBNE BASIC



ROZSAH REGULOVANEJ ZÁRUBNE BASIC



DEKORY Vzorky farieb nájdete na str. 253 – 259.

Polyesterová farba Premium

SKUPINA I	Biela MAT	Šedá MAT	Antracit struktúra	SKUPINA II	Čierna struktúra
	Antracit HPL/CPL	Béžová matná	Hnedá matná		SKUPINA III

Podkladová farba



od 144 | **172,80**

cena zárubne netto | brutto (EUR)

Oceľová Rohová VEĽKÁ BASIC, Regulovaná BASIC

SUPER CENA
AKO SADA
LACNEJŠIE*



REGULÁCIA



NOVINKA

5
ROKOV
ZÁRUKY

NA KONŠTRUKCIU
A POVRCHOVÚ
ÚPRAVU ZÁRUBNE

CENNÍK NETTO | BRUTTO EUR (pozor na PRÍPLATKY)

Oceľová rohová VEĽKÁ BASIC	jednokrídlové polyesterová farba sk. I		dvojkrídlové polyesterová farba sk. I
	"60" ÷ "90"	"100" ÷ "110"	"120" ÷ "200"
VEĽKÁ pre murované steny	152 182,40	168 201,60	212 254,40
VEĽKÁ pre sadrokartónové steny.	165 198,00	181 217,20	231 277,20

REGULOVANÁ BASIC

ROZSAH HRÚBKÝ STENY		Polyesterová farba sk. I		
		"60" ÷ "90"	"100" ÷ "110"	"120" ÷ "200"
A	95 ÷ 120 mm	243 291,60	276 331,20	340 408,00
B	121 ÷ 145 mm	256 307,20	289 346,80	358 429,60
C	146 ÷ 170 mm	269 322,80	302 362,40	377 452,40
D	171 ÷ 195 mm	282 338,40	315 378,00	395 474,00
E	196 ÷ 220 mm	295 354,00	328 393,60	413 495,60
F	221 ÷ 245 mm	308 369,60	341 409,20	431 517,20
G	246 ÷ 270 mm	321 385,20	354 424,80	450 540,00
H	271 ÷ 295 mm	334 400,80	367 440,40	468 561,60

* platí, pri kúpe setu s krídlom z ponuky BASIC, pozri stranu 112

CENNÍK NETTO | BRUTTO EUR (ceny zárubní pri kúpe ako set)*

jednokrídlové polyesterová farba sk. I		dvojkrídlové polyesterová farba sk. I	
"60" ÷ "90"	"100" ÷ "110"	"120" ÷ "200"	
144 172,80	159 190,80	201 241,20	
156 187,20	172 206,40	218 261,60	

Polyesterová farba sk. I		
"60" ÷ "90"	"100" ÷ "110"	"120" ÷ "200"
240 288,00	273 327,60	337 404,40
253 303,60	286 343,20	355 426,00
266 319,20	298 357,60	373 447,60
279 334,80	311 373,20	391 469,20
292 350,40	324 388,80	409 490,80
305 366,00	337 404,40	427 512,40
318 381,60	350 420,00	445 534,00
331 397,20	363 435,60	463 555,60

TECHNICKÉ INFORMÁCIE

KONŠTRUKCIA ZÁRUBNE

Výrobky z uhlíkovej ocele DC01, hrúbka 1,2 mm, práškovo lakované.
Zárubňa Oceľová Rohová VEĽKÁ BASIC - šírka profilu zárubne 105 mm.
V dvoch verziách:

- určená na umiestnenie na hotovú podlahu "0",
 - určená na zaliatie do podlahového poteru "-30".
- Oceľová Regulovaná Zárubňa BASIC sa skladá z:
- falcovej časti (s pántmi a otvormi na západku zámku), trvalo pripevnenej k stene,
 - záklopu na zakrytie steny,
 - obvodového tesnenia,
 - čapových pántov.

PRÍSLUŠENSTVO V CENE ZÁRUBNE

Oceľová Rohová Veľká BASIC pre tehlové steny

- Dva alebo tri čapové pánty standard
- Tri pánty (v zárubni s veľkosťou "100" a "110")
- Gumové tesnenie po obvode zárubne

Oceľová Rohová VEĽKÁ BASIC pre sadrokartónové steny

- Dva alebo tri čapové pánty standard
- Tri pánty v zárubni s rozmermi "100", "110"
- Gumové tesnenie po obvode zárubne
- Špeciálne kotvy pre sadrokartónové steny na uľahčenie inštalácie (do maximálnej hrúbky steny 150 mm)

Oceľová regulovaná BASIC

- Dva alebo tri čapové pánty standard
- Tri pánty (v zárubni s veľkosťou "100" a "110")
- Gumové tesnenie po obvode zárubne v bielej, šedej, hnedej, krémovej, antracitovej a čiernej farbe

ROZMER ZÁRUBNE, POZRI STR. 243, TABUĽKA 3

- „60“, „70“, „80“, „90“, „100“, „110“, „120“ ÷ „200“

POZNÁMKY

- Národné technické posúdenie ITB-KOT-2017/0245 vydanie 2.
- Osvedčenie o zhode č. 0004/D/W, Stavebný výskumný ústav Varšava.
- Polyesterová farba Premium Antracit HPL/CPL je určená na krídla vo farbe HPL/CPL Antracit.
- Veľkosti falcovej zárubne "80" a "90" v investičnom štandarde (svetlost' prechodu 804, 904 mm) dostupné v štandarde - bez príplatku.

ZA PRÍPLATOK

OCEĽOVÁ ROHOVÁ VEĽKÁ BASIC A REGULOVANÁ BASIC

- polyesterová farba - SKUPINA II 7 | 8,40
- polyesterová farba - SKUPINA III 18 | 21,60
- investičný balíček 22 | 26,40
- nastaviteľná západka zámku 9 | 10,80
- výstuž pre samozatvárač dverí 14 | 16,80

Oceľová rohová VEĽKÁ BASIC

- rozšírenie profilu zárubne zo 110 na 150 mm 19 | 22,80
- rozšírenie profilu zárubne zo 155 na 270 mm 38 | 45,60
- rozšírenie profilu zárubne z 275 na 390 mm 58 | 69,60
- príprava na montážne hmoždinky 12 | 14,40

Ocelová PORTA SYSTEM ELEGANCE

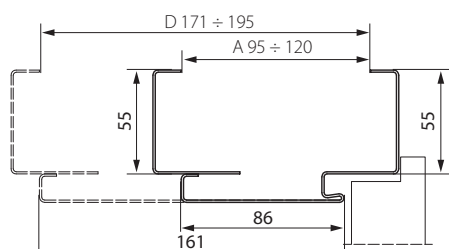
Ocelová PORTA SYSTEM

Ocelová PORTA SYSTEM

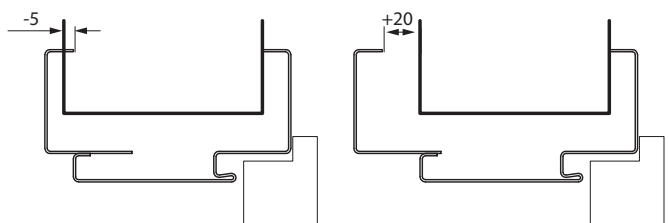
PRIEREZ ZÁRUBNE



ROZSAH ZÁRUBNE



NASTAVENIE ZÁRUBNE

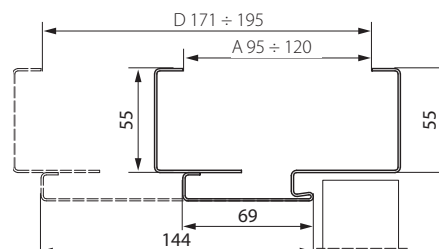


Ocelová PORTA SYSTEM ELEGANCE

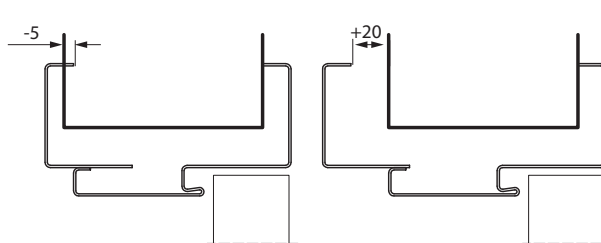
PRIEREZ ZÁRUBNE



ROZSAH ZÁRUBNE



NASTAVENIE ZÁRUBNE



DEKORY Vzorky farieb nájdete na str. 253 – 259.

Polyesterová farba Premium ♥♥♥♥◇◇

SKUPINA I	Biela MAT	Šedá MAT	Antracit struktúra	SKUPINA II	Čierna struktúra
	Antracit HPL/CPL	Béžová matná	Hnedá matná		SKUPINA III

od 257 | **308,40**

cena zárubne netto | brutto (EUR)

Oceľová PORTA SYSTEM ELEGANCE

Oceľová PORTA SYSTEM



MOZNOSŤ 220



REGULÁCIA

POZINKOVANÝ
PLECH**15**
ROKOV
ZÁRUKYNA KONŠTRUKCIU
A POVRCHOVÚ
ÚPRAVU ZÁRUBNE

CENNÍK NETTO | BRUTTO EUR (pozor na PRÍPLATKY)

Oceľová PORTA SYSTEM		Polyesterová farba sk. I		
ROZSAH HRÚBKY STENY		„60“ ÷ „90	„100“	„120“ ÷ „200“
A	95 ÷ 120 mm	257 308,40	290 348,00	360 432,00
B	121 ÷ 145 mm	271 325,20	303 363,60	379 454,80
C	146 ÷ 170 mm	285 342,00	318 381,60	399 478,80
D	171 ÷ 195 mm	298 357,60	331 397,20	418 501,60

Oceľová PORTA SYSTEM ELEGANCE		Polyesterová farba sk. I		
ROZSAH HRÚBKY STENY		„60“ ÷ „90	„100“	„120“ ÷ „200“
A	95 ÷ 120 mm	426 511,20	458 549,60	596 715,20
B	121 ÷ 145 mm	439 526,80	471 565,20	614 736,80
C	146 ÷ 170 mm	452 542,40	484 580,80	632 758,40
D	171 ÷ 195 mm	466 559,20	499 598,80	652 782,40

TECHNICKÉ INFORMÁCIE

KONŠTRUKCIA ZÁRUBNE

Regulovaná zárubňa je vyrobená z najkvalitnejšieho pozinkovaného oceľového plechu s hrúbkou 1,2 mm.

Zárubňa sa skladá z:

- falcovej časti prispôbenej hrúbke steny, vybavenej potrebným kovaním a príslušenstvom,
- Regulovateľného záklopu v rozsahu -5, +20 mm,
- obvodového tesnenia,
- čapových pántov (oceľová zárubňa PORTA SYSTEM)
- 3D nastaviteľných pántov (oceľová zárubňa PORTA SYSTEM ELEGANCE)

PRÍSLUŠENSTVO V CENE ZÁRUBNE

- Dva alebo tri čapové pánty standard (oceľová zárubňa PORTA SYSTEM)
- Dva 3D nastaviteľné pánty (oceľová zárubňa PORTA SYSTEM ELEGANCE)
- Tri pánty (v zárubni "100") (oceľová zárubňa PORTA SYSTEM)
- Gumové tesnenie po obvode zárubne v bielej, šedej, hnedej, krémovej, antracitovej a čiernej farbe
- "Montážne fúzy"
- Výstuž pre západku zámku*

VEĽKOSŤ ZÁRUBNE

„60“, „70“, „80“, „90“, „100“, „120“ ÷ „200“

- Určená na umiestnenie na pripravenú podlahu "0".

POZNÁMKY

- Národné technické posúdenie ITB-KOT-2017/0245 ed. 2.
- Osvedčenie o zhode č. 0004/D/W, Stavebný výskumný ústav Varšava.
- Zárubňa by mala byť inštalovaná v miestnostiach s dokončenými stenami (napr. tapety) a podlahou (napr. parkety).
- Polyesterová farba Premium Antracit HPL/CPL je určená na krídla vo farbe HPL/CPL Antracit.
- Veľkosti falcovej zárubne "80" a "90" v investičnom štandarde (svetlosť priechodu 804, 904 mm) dostupné v štandarde - bez príplatku.

ZA PRÍPLATOK

- zárubňa "220"	53 63,60
- polyesterová farba - SKUPINA II	7 8,40
- polyesterová farba - SKUPINA III	18 21,60
- tretí 3D pánt, farba zlatá (príplatok k cene zárubne)	42 50,40
- tretí 3D pánt, farba strieborná, biela, čierna (príplatok k cene zárubne)	37 44,40
- nastaviteľná západka zámku*	9 10,80
- investičný balíček	22 26,40
- vyrobené z plechu hrúbky 1,5 mm (mechanická trieda 4)	18 21,60
- výstuž pre samozatvárač dverí	14 16,80

* príslušenstvo a príplatok sú zahrnuté v cene zárubne Oceľová PORTA SYSTEM

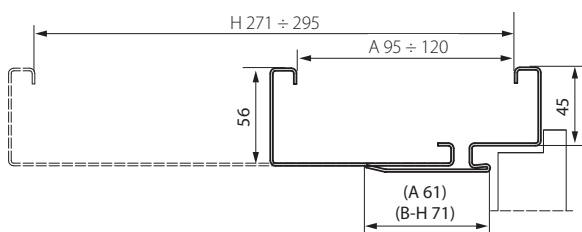
Oceľová Regulovaná Bezpolodrážková, Regulovaná, Regulovaná PS "na hranu"

Oceľová Regulovaná

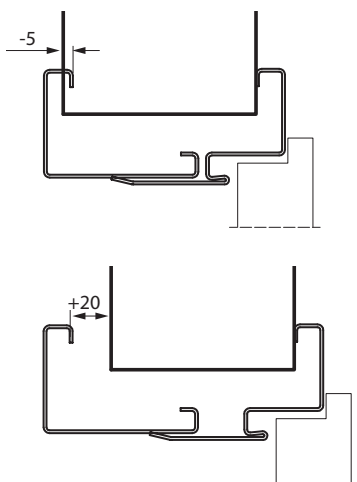
PRIEREZ ZÁRUBNE



ROZSAH ZÁRUBNE



NASTAVENIE ZÁRUBNE

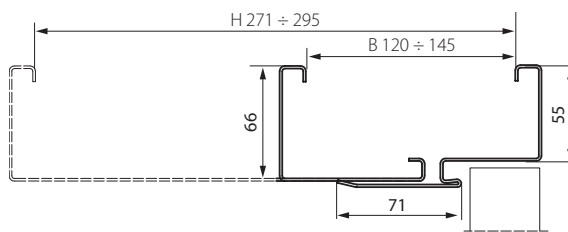


Oceľová regulovaná bezpolodrážková

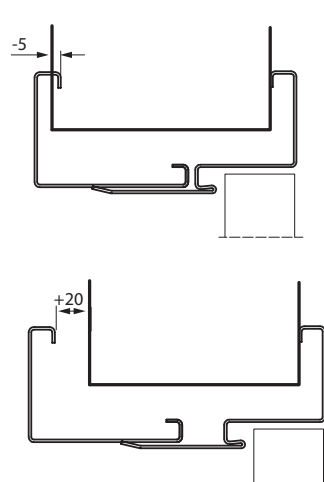
PRIEREZ ZÁRUBNE



ROZSAH ZÁRUBNE OCEĽOVEJ REGULOVANEJ BEZPOLODRÁŽKOVEJ



NASTAVENIE ZÁRUBNE OCEĽOVEJ REGULOVANEJ BEZPOLODRÁŽKOVEJ



Oceľová PS "na hranu"

PRIEREZ ZÁRUBNE



DEKORY Vzorky farieb nájdete na str. 253 – 259.

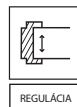
Polyesterová farba Premium ♥♥♥♥◇◇

SKUPINA I	Biela MAT	Sedá MAT	Antracit štruktúra	SKUPINA II	Čierna štruktúra
	Antracit HPL/CPL	Béžová matná	Hnedá matná		SKUPINA III

od 256 | 307,20

cena zárubne netto | brutto (EUR)

Oceľová Regulovaná Bezpolodrážková, Regulovaná, Regulovaná PS "na hranu"



CENNÍK NETTO | BRUTTO EUR (pozor na PRÍPLATKY)

ROZSAH HRÚBKY STENY	Regulovaná			Regulovaná PS "na hranu"			ROZSAH HRÚBKY STENY	BEZFALCOVÁ Regulovaná					
	Polyesterová farba sk. I							Polyesterová farba sk. I					
	"60" ÷ "90"	"100", "110"	"120" ÷ "200"	"60" ÷ "90"	"100"	"60" ÷ "90"		"100", "110"	"120" ÷ "200"	"60" ÷ "90"	"100", "110"	"120" ÷ "200"	
A 95 ÷ 120 mm	256 307,20	289 346,80	358 429,60	256 307,20	289 346,80		B 120 ÷ 145 mm	450 540,00	483 579,60	630 756,00			
B 121 ÷ 145 mm	269 322,80	302 362,40	377 452,40	269 322,80	302 362,40		C 146 ÷ 170 mm	461 553,20	494 592,80	646 775,20			
C 146 ÷ 170 mm	282 338,40	315 378,00	395 474,00	282 338,40	315 378,00		D 171 ÷ 195 mm	473 567,60	505 606,00	662 794,40			
D 171 ÷ 195 mm	295 354,00	328 393,60	413 495,60	295 354,00	328 393,60		E 196 ÷ 220 mm	484 580,80	517 620,40	678 813,60			
E 196 ÷ 220 mm	308 369,60	341 409,20	431 517,20	308 369,60	341 409,20		F 221 ÷ 245 mm	497 596,40	530 636,00	696 835,20			
F 221 ÷ 245 mm	321 385,20	354 424,80	450 540,00	321 385,20	354 424,80		G 246 ÷ 270 mm	510 612,00	543 651,60	714 856,80			
G 246 ÷ 270 mm	334 400,80	367 440,40	468 561,60	334 400,80	367 440,40		H 271 ÷ 295 mm	523 627,60	556 667,20	733 879,60			
H 271 ÷ 295 mm	347 416,40	380 456,00	486 583,20	347 416,40	380 456,00								

TECHNICKÉ INFORMÁCIE

KONŠTRUKCIA ZÁRUBNE

Regulovaná zárubňa je vyrobená z najkvalitnejšieho pozinkovaného oceľového plechu s hrúbkou 1,5 mm (Regulovaná, Bezfalcová) alebo 1,2 mm (Regulovaná, Regulovaná "na hranu").

Zárubňa sa skladá z:

- falcovej časti (s pántmi a otvormi na západku zámku), trvalo pripevnenej k stene, záklopovej časti, zakrývajúcej stenu
- obvodového tesnenia,
- čapových pántov (falcové zárubne),
- 3D nastaviteľných pántov (regulovaná bezfalcová zárubňa)

PRÍSLUŠENSTVO V CENE ZÁRUBNE

- Dva alebo tri čapové pánty standard (REGULOVANÁ zárubňa)
- Tri pánty (v zárubni v rozmeroch "100" a "110") (REGULOVANÁ zárubňa)
- Dva 3D nastaviteľné pánty (REGULOVANÁ BEZFALCOVÁ zárubňa)
- Gumové tesnenie po obvode zárubne v bielej, šedej, hnedej, krémovej, antracitovej a čiernej farbe

ROZMER ZÁRUBNE

- „60“, „70“, „80“, „90“, „100“, „110“, „120“ ÷ „200“
- Určená na umiestnenie na pripravenú podlahu "0".

POZNÁMKY

- Národné technické posúdenie ITB-KOT-2017/0245 vydanie 2.
- Osvedčenie o zhode č. 0004/D/W, Stavebný výskumný ústav Varšava.
- Zárubňa by mala byť inštalovaná v miestnostiach s dokončenými stenami (napr. tapety) a podlahou (napr. parkety).
- Polyesterová farba Premium Antracit HPL/CPL je určená na krídla vo farbe HPL/CPL Antracit.
- Veľkosti falcovej zárubne "80" a "90" v investičnom štandarde (svetlost priechodu 804, 904 mm) dostupné v štandarde - bez príplatku.

ZA PRÍPLATOK

- polyesterová farba - SKUPINA II 7 | 8,40
- polyesterová farba - SKUPINA III 18 | 21,60
- tretí 3D pánt, farba zlatá (príplatok k cene zárubne) 42 | 50,40
- tretí 3D pánt, farba strieborná, biela, čierna (príplatok k cene zárubne) 37 | 44,40
- nastaviteľná západka zámku* 9 | 10,80
- elektrický protiplech zámku: averzný alebo reverzný (str. 236) 22 | 26,40
- investičný balíček 14 | 16,80
- výstuž pre samozatvárač dverí 18 | 21,60
- vyrobené z plechu hrúbky 1,5 mm (Regulovaná zár., mechanická trieda 4) 18 | 21,60
- prah z nehrdzavejúcej ocele (str. 236)

* príslušenstvo a príplatky sú zahrnuté v cene zár. Oceľova regulovaná a regulovaná PS "na hranu"

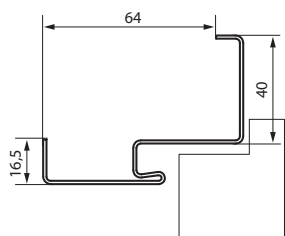
Oceľová Bezfalcová Rohová VEĽKÁ, Oceľová Rohová MALÁ PLUS, VEĽKÁ

Oceľová Rohová MALÁ PLUS

PRIEREZ ZÁRUBNE



PRIEREZ ZÁRUBNE

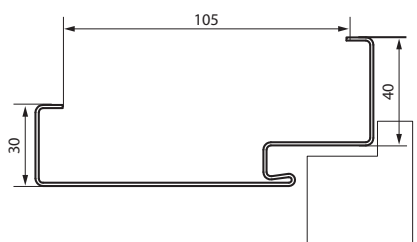


Oceľová ROHOVÁ VEĽKÁ

PRIEREZ ZÁRUBNE



PRIEREZ ZÁRUBNE

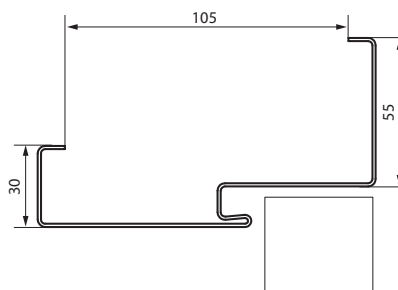


Oceľová Bezfalcová ROHOVÁ VEĽKÁ

PRIEREZ ZÁRUBNE



PRIEREZ ZÁRUBNE



DEKORY Vzorky farieb nájdete na str. 253 – 259.

Polyesterová farba Premium ♥♥♥♥♥

SKUPINA I	Bielá MAT	Šedá MAT	Antracit štruktúra	SKUPINA II	Čierna štruktúra
	Antracit HPL/CPL	Béžová matná	Hnedá matná		SKUPINA III

od 155 | **186,00**

cena zárubne netto | brutto (EUR)

Oceľová Bezfalcová Rohová VEĽKÁ, Oceľová Rohová MALÁ PLUS, VEĽKÁ



CENNÍK NETTO | BRUTTO EUR (pozor na PRÍPLATKY)

MODEL	Jednokrídlové polyesterová farba sk. I			Dvokrídlové polyesterová farba sk. I
	"60" ÷ "90"	„100“	"110"	"120" ÷ "200"
MALÁ PLUS pre tehlové steny	155 186,00	166 199,20	-	-
VEĽKÁ pre murované steny	161 193,20	178 213,60	178 213,60	226 271,20
VEĽKÁ pre sadrokartónové steny.	174 208,80	191 229,20	191 229,20	244 292,80
VEĽKÁ Bezfalcová pre tehlové steny	323 387,60	339 406,80	339 406,80	451 541,20
VEĽKÁ Bezfalcová pre sadrokartónové steny.	336 403,20	352 422,40	352 422,40	470 564,00

CENY PRAHOV Z NEHRDZAVEJÚCEJ OCELE

MODEL	jednokrídlové	dvokrídlové
štandardný (90 mm)	42 50,40	68 81,60
rozšírený (120 mm)	51 61,20	80 96,00

TECHNICKÉ INFORMÁCIE

KONŠTRUKCIA ZÁRUBNE

Rohové oceľové zárubne (MALÁ PLUS, VEĽKÁ a Oceľová bezfalcová VEĽKÁ) sú vyrobené z pozinkovaného oceľového plechu s hrúbkou 1,2 mm. Zárubne sú dostupné ako univerzálne (Rohová MALÁ PLUS, VEĽKÁ) alebo ľavé a pravé. Šírka profilu rámu: 64 mm (Oceľová Rohová MALÁ PLUS) alebo 105 mm (Oceľová Rohová VEĽKÁ, Bezfalcová VEĽKÁ).

PRÍSLUŠENSTVO V CENE ZÁRUBNE

Oceľová Rohová VEĽKÁ a MALÁ PLUS

- Dva alebo tri čapové pánty standard
- Tri pánty (v zárubni s veľkosťou "100" a "110")
- Gumové tesnenie po obvode zárubne v bielej, béžovej, šedej, hnedej, antracitovej a čiernej farbe
- Kotvy uľahčujúce montáž (Oceľová Rohová MALÁ PLUS)

Oceľová Rohová VEĽKÁ pre sadrokartónové steny

- Dva alebo tri čapové pánty standard
- Tri pánty v zárubni s rozmermi "100", "110"
- Gumové tesnenie po obvode zárubne vo farbách béžová, šedá, hnedá, antracitová a čierna
- Špeciálne kotvy pre sadrokartónové steny na uľahčenie inštalácie (do maximálnej hrúbky steny 150 mm)

Oceľová Rohová VEĽKÁ, BEZFALCOVÁ

- Dva 3D nastaviteľné pánty
- Gumové tesnenie po obvode zárubne v bielej, béžovej, šedej, hnedej, antracitovej a čiernej farbe

ROZMER ZÁRUBNE

-,60", „70“, „80“, „90“, „100“, „110“ i „120“ ÷ „200“

V dvoch verziách:

- určená na umiestnenie na hotovú podlahu "0"
- určená na zaliatie do podlahového poteru "-30"

POZNÁMKY

- Národné technické posúdenie ITB-KOT-2017/0245 2. vydanie.
- Osvedčenie o zhode č. 0004/D/W, Stavebný výskumný ústav Varšava.
- Polyesterová farba Premium Antracit HPL/CPL je určená na krídla vo farbe HPL/CPL Antracit.

ZA PRÍPLATOK

- polyesterová farba - SKUPINA II	7 8,40
- polyesterová farba - SKUPINA III	18 21,60
- tretí 3D pánt, farba zlatá (príplatok k cene zárubne)	42 50,40
- tretí 3D pánt, farba strieborná, biela, čierna (príplatok k cene zárubne)	37 44,40
- príprava na hmoždinky (VEĽKÁ Rohová zár.)	12 14,40
- nastaviteľná západka zámku (VEĽKÁ rohová zár.)	9 10,80
- elektrický protiplech zámku: averzný alebo reverzný	(str. 236)
- rozšírenie profilu zárubne zo 110 na 150 mm	19 22,80
- rozšírenie profilu zárubne zo 155 na 270 mm	38 45,60
- rozšírenie profilu zárubne z 275 na 390 mm	58 69,60
- investičný balíček	22 26,40
- vyrobené z plechu hrúbky 1,5 mm (mechanická trieda 4)	18 21,60
- výstuž pre samozatvárač dverí	14 16,80
- prah z nehrdzavejúcej ocele	(str. 236)

* príplatok je zahrnutý v cene zár. Oceľová Rohová MALÁ PLUS, VEĽKÁ

PROJEKT BIS, PROJEKT Premium®

® Patentované riešenie spoločnosti PORTA, chránené zákonom

PRIEREZ ZÁRUBNE



zárubňa PROJEKT BIS



zárubňa PROJEKT Premium

DEKORY Vzorky farieb nájdete na str. 253 – 259.



Portasynchro 3D



Portaperfect 3D

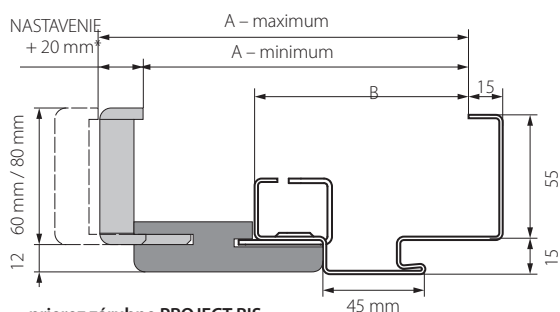


Portalamino



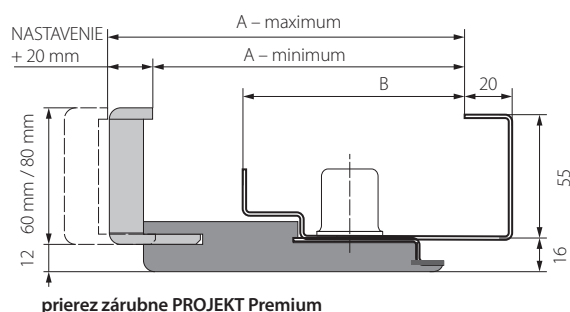
CPL HQ 0,2 mm
Gladstone/Halifax

NÁKRESY (ILUSTRÁČNÉ)



prierez zárubne PROJEKT BIS

* pre rozsah A nastavenie +15 mm



prierez zárubne PROJEKT Premium

ROZSAHY

MODELY	PROJEKT BIS		PROJEKT PREMIUM	
	A	B	A	B
Rw=27 dB	138 ÷ 363 mm	89 mm	133 ÷ 333 mm	95 mm
Rw=32 dB	138 ÷ 363 mm	89 mm	133 ÷ 333 mm	95 mm
AGAT, OPAL	138 ÷ 363 mm	89 mm	133 ÷ 333 mm	95 mm
KWARC	138 ÷ 363 mm	89 mm	133 ÷ 333 mm	95 mm
Granit tr. C	143 ÷ 368 mm	94 mm	138 ÷ 338 mm	100 mm
EI 30	143 ÷ 368 mm	94 mm	138 ÷ 338 mm	100 mm
Extreme RC 2, RC 3	147 ÷ 372 mm	98 mm	142 ÷ 342 mm	104 mm
Extreme RC 4	152 ÷ 372 mm	103 mm	147 ÷ 347 mm	109 mm
SILENCE 37 dB, falcové	147 ÷ 372 mm	98 mm	142 ÷ 342 mm	104 mm
SILENCE 37 dB, bezfalcové	164 ÷ 389 mm	115 mm	159 ÷ 359 mm	121 mm
Rw=42 dB	162 ÷ 387 mm	113 mm	157 ÷ 357 mm	119 mm
EI 60	155 ÷ 380 mm	106 mm	-	-

od 97 | **116,40**
cena obložky netto | brutto (EUR)

PROJEKT BIS, PROJEKT Premium®

® Patentované riešenie spoločnosti PORTA, chránené zákonom



CENNÍK NETTO | BRUTTO EUR (pozor na PRÍPLATKY)

OBLOŽKA PROJEKTU BIS*

Rozsah hrúbky steny	AGAT, OPAL, 27 dB, 32 dB	GRANIT, EI 30	SILENCE 37 dB falcová, EXTREME RC2 a RC3	EXTREME RC4	SILENCE 37 dB bezfalcové	Rw = 42 dB	EI 60	Portasynchro 3D	Portaperfect 3D, Portalamino CPL HQ sk. I	Gladstone/Halifax
A	138 ÷ 153 mm	143 ÷ 158 mm	147 ÷ 162 mm	152 ÷ 167 mm	164 ÷ 179 mm	162 ÷ 177 mm	155 ÷ 170 mm	97 116,40	103 123,60	106 127,20
B	158 ÷ 178 mm	163 ÷ 183 mm	167 ÷ 187 mm	172 ÷ 192 mm	184 ÷ 204 mm	182 ÷ 202 mm	175 ÷ 195 mm			
C	183 ÷ 203 mm	188 ÷ 208 mm	192 ÷ 212 mm	197 ÷ 217 mm	209 ÷ 229 mm	207 ÷ 227 mm	200 ÷ 220 mm			
D	203 ÷ 223 mm	208 ÷ 228 mm	212 ÷ 232 mm	217 ÷ 237 mm	229 ÷ 249 mm	227 ÷ 247 mm	220 ÷ 240 mm	103 123,60	110 132,00	113 135,60
E	223 ÷ 243 mm	228 ÷ 248 mm	232 ÷ 252 mm	237 ÷ 257 mm	249 ÷ 269 mm	247 ÷ 267 mm	240 ÷ 260 mm			
F	243 ÷ 263 mm	248 ÷ 268 mm	252 ÷ 272 mm	257 ÷ 277 mm	269 ÷ 289 mm	267 ÷ 287 mm	260 ÷ 280 mm	113 135,60	119 142,80	123 147,60
G	263 ÷ 283 mm	268 ÷ 288 mm	272 ÷ 292 mm	277 ÷ 297 mm	289 ÷ 309 mm	287 ÷ 307 mm	280 ÷ 300 mm			
H	283 ÷ 303 mm	288 ÷ 308 mm	292 ÷ 312 mm	297 ÷ 317 mm	309 ÷ 329 mm	307 ÷ 327 mm	300 ÷ 320 mm	126 151,20	132 158,40	136 163,20
I	303 ÷ 323 mm	308 ÷ 328 mm	312 ÷ 332 mm	317 ÷ 337 mm	329 ÷ 349 mm	327 ÷ 347 mm	320 ÷ 340 mm			
J	323 ÷ 343 mm	328 ÷ 348 mm	332 ÷ 352 mm	337 ÷ 357 mm	349 ÷ 369 mm	347 ÷ 367 mm	340 ÷ 360 mm	126 151,20	132 158,40	136 163,20
K	343 ÷ 363 mm	348 ÷ 368 mm	352 ÷ 372 mm	357 ÷ 377 mm	369 ÷ 389 mm	367 ÷ 387 mm	360 ÷ 380 mm			

OBLOŽKA PROJEKT PREMIUM*

Rozsah hrúbky steny	AGAT, OPAL, 27 dB, 32 dB	GRANIT, EI 30	EXTREME RC2, RC3, SILENCE 37 dB, falcové	EXTREME RC4	SILENCE 37 dB, bezfalcové	Rw=42 dB	Portasynchro 3D	Portaperfect 3D, Portalamino, CPL HQ sk. I	Gladstone/Halifax
B	133 ÷ 153 mm	138 ÷ 158 mm	142 ÷ 162 mm	147 ÷ 167 mm	159 ÷ 179 mm	157 ÷ 177 mm	134 160,80	141 169,20	144 172,80
C	153 ÷ 173 mm	158 ÷ 178 mm	162 ÷ 182 mm	167 ÷ 187 mm	179 ÷ 199 mm	177 ÷ 197 mm			
D	173 ÷ 193 mm	178 ÷ 198 mm	182 ÷ 202 mm	187 ÷ 207 mm	199 ÷ 219 mm	197 ÷ 217 mm	141 169,20	147 176,40	150 180,00
E	193 ÷ 213 mm	198 ÷ 218 mm	202 ÷ 222 mm	207 ÷ 227 mm	219 ÷ 239 mm	217 ÷ 237 mm			
F	213 ÷ 233 mm	218 ÷ 238 mm	222 ÷ 242 mm	227 ÷ 247 mm	239 ÷ 259 mm	237 ÷ 257 mm	150 180,00	157 188,40	160 192,00
G	233 ÷ 253 mm	238 ÷ 258 mm	242 ÷ 262 mm	247 ÷ 267 mm	259 ÷ 279 mm	257 ÷ 277 mm			
H	253 ÷ 273 mm	258 ÷ 278 mm	262 ÷ 282 mm	267 ÷ 287 mm	279 ÷ 299 mm	277 ÷ 297 mm	163 195,60	170 204,00	173 207,60
I	273 ÷ 293 mm	278 ÷ 298 mm	282 ÷ 302 mm	287 ÷ 307 mm	299 ÷ 319 mm	297 ÷ 317 mm			
J	293 ÷ 313 mm	298 ÷ 318 mm	302 ÷ 322 mm	307 ÷ 327 mm	319 ÷ 339 mm	317 ÷ 337 mm	163 195,60	170 204,00	173 207,60
K	313 ÷ 333 mm	318 ÷ 338 mm	322 ÷ 342 mm	327 ÷ 347 mm	339 ÷ 359 mm	337 ÷ 357 mm			

* Príplatok k sade technických alebo vstupných dverí

TECHNICKÉ INFORMÁCIE

KONŠTRUKCIA ZÁRUBNE

Kompletná zárubňa PROJEKT BIS a PROJEKT Premium pozostáva z:

- Ocelevej Rohovej Zárubne z pozinkovaného oceleového plechu s hrúbkou 1,2 mm (AGAT) alebo 1,5 mm (OPAL, EXTREME RC 2 a RC 3, RC 4, GRANIT trieda C, Rw = 27 dB, Rw = 32 dB, Silence Rw = 37 dB, Rw = 42 dB, EI 30, EI 60), s pripraveným profilom pre montáž obložiek PORTA SYSTEM,
- špeciálne vyfrézovaných prvkov PORTA SYSTEM pozostávajúcich z vodorovného nosníka a dvoch zvislých nosníkov a obložkových listů z materiálov na báze dreva. Obložka zárubne PORTA System sa vyrába a dodáva zákazníkovi ako súbor prvkov určených na montáž na stavbe.

PRÍSLUŠENSTVO V CENE ZÁRUBNE

- Štandardne podľa typu zárubne prispôbenej typu použitého dverného krídla.

ROZMER ZÁRUBNE

- „80°, 90°, 100°“

V dvoch verziách:

- určená na umiestnenie na hotovú podlahu "0"
- určená na zaliatie do podlahového poteru "±30"

POZNÁMKY

- Národné technické posúdenie ITB-KOT-2017/0245 vydanie 2.
- Osvedčenie o zhode č. 0004/D/W, Výskumný ústav stavebný Varšava
- Minimálna hrúbka steny je nižšia hodnota rozsahu - rozmer "A".
- Zárubňa PROJEKT (BIS a Premium) vyžaduje zväčšenie otvoru v stene S_0 o 30 mm a výšky H_0 o 15 mm (výsledná tolerancia ± 10 mm / ± 5 mm) vo vzťahu k štandardným rozmerom oceľových zárubní.

ZA PRÍPLATOK

- príločka na zár.: farby v dekore CPL 0,2 mm - SKUPINA II

18 | 21,60


Jedny dvere, veľa možností

Zistite, ako môžete svojim dverám jednoducho dodať nový charakter! Vyberte si drobné ozdobné detaily a módne doplnky, ktoré si môžete zaobstarať bez toho, aby ste museli vymeniť celé krídlo dverí.




TIP!

Každé dvere je možné prispôbiť na mieru seba a svojmu vlastnému štýlu




MODUL RETRO

štylizovaná korunka a ozdobné lišty na montáž so zárubňou



NÁSTENNÉ LIŠTY

dekoratívna nástenná lišta na maľovanie / DIY



SOKLOVÁ LIŠTA

elegantný a praktický spôsob, ako dokončiť interiér

ĎALŠIE VYBAVENIE

MODUL RETRO

PORTA SYSTEM
+ Modul RETRO
(korunka a ozdobné lišty)



Modul RETRO k zárubni PORTA SYSTEM (sada na jednu stranu)	Portadecor, Portasynchro 3D	Portalamino, Portaperfect 3D	Lak UV Premium Plus	Prírodné dyhy
koruna	66 79,20	73 87,60	78 93,60	132 158,40
vertikálne ozdobné lišty (kpl.)	44 52,80	45 54,00	72 86,40	122 146,40
sada (koruna + lišty)	109 130,80	118 141,60	149 178,80	253 303,60

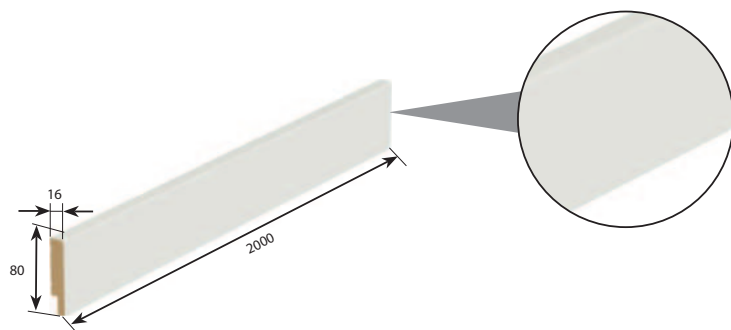
Cena korunky za dvojkrídlové dvere +50%

DOPĽATY

- korony: okl. Nat. Dąb Satin Biały 9 | 10,80

- lišty ozdobne: okl. Nat. Dąb Satin Biały 7 | 8,40

SOKLOVÉ LIŠTY

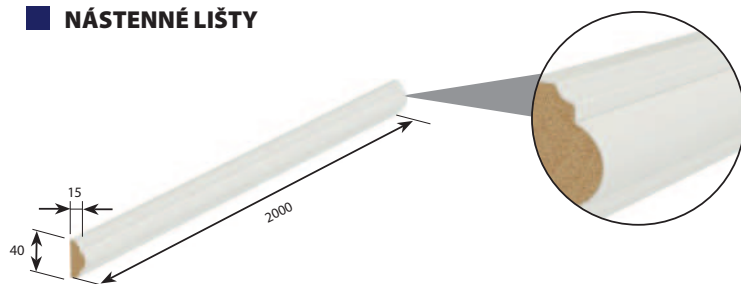


MODELY	Lak UV Premium Plus, Portaperfect 3D, CPL HQ, Portadecor farba Fiord, Lak. Fólia Matt	Nelakované, farba Portadecor biela
1 ks	23 27,60	21 25,20
5 ks	79 94,80	65 78,00

DEKORY

Portadecor: biela, Fiord,
nelakovaná (fólia na samostatné maľovanie)
Lak UV Premium Plus: biela a šedá
Portaperfect: dub prírodný, dub matný
CPL HQ: čierna, Dub Craft Zlatý.

NÁSTENNÉ LIŠTY



MODELY	Nelakované, Portadecor farba Fiord
4 ks.	40 48,00

KRYCIE LIŠTY

Ploché lišty



Zaoblené lišty



Štvrtkruhové lišty
(2,15 m x 12 mm x 22 mm)



MODELY	Portadecor, Portasynchro 3D	Portaperfect 3D, CPL HQ, Portalamino	Lakovaná Fólia Premium, Gladstone/Halifax	Lak UV Premium Plus
Ploché a zaoblené lišty*	24 28,80	34 40,80	38 45,60	47 56,40
štvrtkruhová lišta	8 9,60	11 13,20	13 15,60	17 20,40

* Sada pre jednu stranu. ** Cena za 1 ks s dĺžkou 2150 mm.


AKTUÁLNE CENY A DETAILNÚ PONUKU NÁJDETE AJ NA portadoors.com/sk/ 219

Rozšírenia zárubní

NASTAVENIE ZÁRUBNE

Zárubňu je možné rozšíriť tak, aby zodpovedala rozsahu steny pomocou:

- **Rozšírenie tunelom (spájaná zárubňa)** – určený pre veľké rozsahy hrúbky stien (max. 588 mm). Riešenie pozostáva zo štandardnej zárubne a dodatočného rozširujúceho nosníka s konektorom. Skontrolujte rozmery v TABUĽKE 12, str. 242.




- **Regulačný Panel** - riešenie umožňujúce rozšírenie štandardnej zárubne (max. 460 mm) pomocou prídavného panelu z MDF; regulačné panely sú dostupné v šírkach 80 a 160 mm.



REGULAČNÉ PANEĽY pre zárubňu PORTA SYSTEM	Portadecor, Portasynchro 3D	Portalamino, Portaperfect 3D, CPL HQ sk. I, Super Matt	Naturálna Fólia Premium	Lak UV Premium Plus	Prírodné dyhy
typ A (80 mm horizontálne)	13 15,60	14 16,80	15 18,00	31 37,20	39 46,80
typ B (160 mm horizontálne)	22 26,40	22 26,40	23 27,60	45 54,00	49 58,80
typ A (80 mm vertikálne, sada)	30 36,00	31 37,20	33 39,60	54 64,80	65 78,00
typ B (160 mm vertikálne, sada)	45 54,00	48 57,60	52 62,40	83 99,60	98 117,60

Cena horizontálnych panelov pre dvojkrídlové dvere +50%

- **Široké pero** - záklop s predĺženým nastavovacím perom umožňuje zväčšiť rozsah zárubne o ďalších 20 mm (pri zachovaní rozšírenia o 20 mm). Táto možnosť je k dispozícii pre zárubne PORTA SYSTEM, PORTA SYSTEM ELEGANCE vo všetkých povrchových úpravách.



	Naturálna Syntetický	Lak UV Premium Plus	Naturálna Dyha
Príplatok k cene zárubne	8 9,60	11 13,20	15 18,00

REKUPERAČNÉ PODREZANIE

V budovách, kde sa používa rekuperačný systém, sa oplatí zaobstarať si správne dvere. V ponuke PORTA sme vo vybraných kolekciách pripravili ventilačné podrezanie. Krídla v tomto variante sú o 15 mm kratšie ako štandardné pri zachovaní štandardnej výšky zárubne.

Možnosť dostupná v kolekciách: PORTA VECTOR Premium, PORTA ART DECO, PORTA HIDE.

Poznámka: k dispozícii len pre poľskú normu.



PORTA VECTOR Premium



Porta VECTOR Premium
rekuperačným skrútením
13 | 15,60



PORTA VECTOR Premium
s ventilačným podrezaním
13 | 15,60

VENTILÁCIA



Ventilačné manžety
- I. rad (rôzne farby)




Ventilačné manžety
- II rady (rôzne farby)

Predaj plastových vetracích manžiet,
cena za kus: 3 | 3,60



Vetracia medzera
13 | 15,60



Vetracia mriežka (rôzne farby)
- Mriežka spĺňa podmienky pre vetranie kúpeľne
v súlade so stavebnými predpismi. 13 | 15,60

NAKUPUJTE VÝHODNE AKO SADU PRÍSLUŠENSTVO

16

→ Vyberte si príslušenstvo **v závislosti od svojich potrieb**



**VEĽA FARIEB NAŠE KĽUČKY SÚ
K DISPOZÍCII V MNOHÝCH FARBÁCH,
MÔŽETE ICH ĽAHKO ZLADIŤ S OSTATNÝMI
PRVKAMI VO VAŠOM INTERIÉRI.**


Ak si kúpite príslušenstvo v súpave, **môžete** pohododne zladať a máte istotu, že farba všetkých prvkov (kľučky, zámku, pántov) bude ladiť.



RÔZNE ŠTÝLY

V našej ponuke nájdete kľučku **do každého interiéru.**

Kľučky s geometrickými tvarmi a minimalistickým dizajnom sú ideálne pre moderný štýl. V klasických interiéroch sú ideálne kľučky s dlhým štítom a zaoblenými tvarmi.



FUNKČNÉ

V našej ponuke nájdete kolekciu, ktorá kombinuje **kľučky, nábytkové úchytky, vešiaky a zarážky** s ktorými si môžete vytvoriť štýlovo ucelený a funkčný interiéru. Okrem toho tu nájdete aj kľučky a madlá, ktoré váš interiéru zmenia neprehliadnuteľným spôsobom.



TIP! Kúpite VÝHODNE v komplete
krídlo + zárubňa + kľučka

kľučky / BASIC

EKONOMICKÉ A POPULÁRNE MODELY





ROZETA BASIC (10 mm)



SUPER CENA

PORTA VERTE HOME L4, dub matný, kľučka EUFORIA, strieborná



		  obyčajná rozeta	  cylindrická rozeta	  rozeta s WC zámkom
A. EUFORIA B. DORO C. SEGURA čierna, strieborná	21 25,20	13 15,60	13 15,60	16 19,20

CENA NETTO | **BRUTTO EUR**

Vzhľadom na použitú techniku tlače sa farba zobrazeného výrobku môže líšiť od originálu.

kľučky / TREND

ŠIROKÝ VÝBER
MÓDNYCH TVAROV
A FARIEB



ODOLNÁ POVRCHOVÁ
ÚPRAVA



V MNOHÝCH FARBÁCH



ROZETA SLIM (6 mm)

PORTA HIDE 1.1, podkladový lak s nanesenou farbou NCS S 6010-G10Y, kľučka FIORO, Gunmetal



	kľučka	obyčajná rozeta	cylindrická rozeta	rozeta s WC zámkom
A. SÍMPLÓ čierna, biela, matná strieborná	42 50,40	15 18,00	15 18,00	24 28,80
B. FIUMO čierna, matná strieborná, matná zlatá	42 50,40	15 18,00	15 18,00	24 28,80
C. ELEGANTO čierna, biela, matná strieborná, matná zlatá	42 50,40	15 18,00	15 18,00	24 28,80
D. FIORO čierna, biela, strieborná, zlatá, matná zlatá, gunmetal	42 50,40	15 18,00	15 18,00	24 28,80
E. LAGO čierna, strieborná, zlatá, matná zlatá, gunmetal	42 50,40	15 18,00	15 18,00	24 28,80

CENA NETTO | **BRUTTO EUR**

Vzhľadom na použitú techniku tlače sa farba zobrazeného výrobku môže líšiť od originálu.

príslušenstvo / CLASSIC

NADČASOVÉ A ELEGANTNÉ DETAILS







ODOLNÁ POVRCHOVÁ
ÚPRAVA



ŠTÝLOVÁ KĽUČKA

AIR P3, biely lak UV Premium Plus, guľa ORTICA, zlatá



	kľučka	A./ B.  obyčajná rozeta	A./ B.  cylindrická rozeta	A.  B.  rozeta s WC zámkom
A. ORTICA zlatá čierna, strieborná	101 121,20 91 109,20	21 25,20 17 20,40	21 25,20 17 20,40	33 39,60 29 34,80
B. MODERNO čierna, biela	60 72,00	19 22,80	19 22,80	26 31,20
	LUNGO verzia na kľúč	LUNGO verzia na cyl. vložku	LUNGO verzia WC	
C. LUNGO čierna, biela	64 76,80	64 76,80	68 81,60	

CENA NETTO | **BRUTTO EUR**

Vzhľadom na použitú techniku tlače sa farba zobrazeného výrobku môže líšiť od originálu.

príslušenstvo / GEOMETRIA

VEĽA MOŽNOSTÍ V ORIGINALNYCH FORMÁCH













ODOLNÁ POVRCHOVÁ
ÚPRAVA



ŠTÝLOVÁ KĽUČKA

WATER W.2, biely lak UV Premium Plus, kľučka MAXIMA CONNECT, čierna



		 klučka	 obyčajná rozeta	 cylindrická rozeta	 rozeta s WC zámkom
A. MAXIMA čierna, chróm, brúsený chróm	81 97,20	18 21,60	18 21,60	30 36,00	
B. MAXIMA CONNECT Čierna	85 102,00	18 21,60	18 21,60	30 36,00	
C. UNICO D. ORGANIC čierna štruktúra, antracitová štruktúra	26 31,20	  10 12,00	  10 12,00	  13 15,60	
E PAD pod klúčku, čierna štruktúra, antracitová štruktúra	7 8,40				
F. madlo ESTIMA čierna, biela	35 42,00				
G. madlo CARBON Čierna štruktúra	58 69,60				

Tvary podložiek(E.)



CENA NETTO | **BRUTTO EUR**

Vzhľadom na použitú techniku tlače sa farba zobrazeného výrobku môže líšiť od originálu.

príslušenstvo / AZURA




SADA PRÍSLUŠENSTVA NA DVERE A NÁBYTOK

úchytka
na nábytok
320 mm



PORTA GRANDE A.1 ryhované sklo, Kašmír, kľučka AZURA, Zlatá



	kľučka A. AZURA	 obyčajná rozeta	 cylindrická rozeta	 rozeta s WC zámkom
zlatá	98 117,60	22 26,40	22 26,40	32 38,40
čierna, strieborná	87 104,40	20 24,00	20 24,00	26 31,20
		Čierna	strieborná	zlatá
zarážka dverí	B. nástenná	20 24,00	20 24,00	25 30,00
	C. podlahová	17 20,40	17 20,40	19 22,80
Vešiak	D.	12 14,40	12 14,40	13 15,60
Nábytková úchytka	E.* 320 mm	26 31,20	28 33,60	29 34,80
	F.* 192 mm	19 22,80	21 25,20	22 26,40
	G.* 128 mm	15 18,00	16 19,20	18 21,60
	H. t-bar	15 18,00	21 25,20	23 27,60
nábytková úchytka gombík	I. kužeľ	12 14,40	15 18,00	15 18,00
	J. valec	8 9,60	11 13,20	11 13,20

CENA NETTO | **BRUTTO EUR**

Vzhľadom na použitú techniku tlače sa farba zobrazeného výrobku môže líšiť od originálu.

* Hodnoty uvedené pre pozdĺžne nábytkové úchytky (320 mm, 192 mm, 128 mm) udávajú rozstup montážnych skrutiek úchytky.



PORTA CPL 1.1, Orech Naturálny Matný, kľučka EDEL, Nehrdzavejúca Oceľ

EDEL (hrúbka rozety 10 mm)

	nehodzavejúca oceľ
Kľučka	11 13,20
rozeta obyčajná, na cyl. vložku	4 4,80
SWC zámkom	10 12,00



MAGNA (hrúbka rozety 10 mm)

	nehodzavejúca oceľ
Kľučka	11 13,20
rozeta obyčajná, na cyl. vložku	4 4,80
SWC zámkom	10 12,00



TURO (hrúbka rozety 10 mm)

	nehodzavejúca oceľ
Kľučka	16 19,20
rozeta obyčajná, na cyl. vložku	5 6,00
SWC zámkom	11 13,20



EDEL – K PROTIPOŽIARNYM DVERÁM (hrúbka rozety 10 mm)

Kľučka	Cylindrická	SWC zámkom
nehodzavejúca oceľ	22 26,40	26 31,20



MINI PLUS (hrúbka rozety 10 mm)

Kľučka (72) plastová	MINI PLUS
čierna (obyčajná, cylindrická)	9 10,80





Kľučky

Vzhľadom na použitú techniku tlače sa farba zobrazeného výrobku môže líšiť od originálu.
CENA NETTO | BRUTTO EUR

■ PORTA AGAT (EURÓPSKA TRIEDA I) hrúbka štítu z vonk. strany 12 mm, vnút. 8 mm

Kľučka (rozteč 72)	so štandardnou kľučkou	s "guľou"	štít pre horný zámok
strieborná	39 46,80	47 56,40	16 19,20
čierny	44 52,80	53 63,60	21 25,20



■ PORTA OPAL (EURÓPSKA TRIEDA II) hrúbka štítu z vonk. strany 12 mm, vnút. 8 mm

Kľučka (rozteč 72)	so štandardnou kľučkou	s "guľou"	štít pre horný zámok
inox, titán	46 55,20	54 64,80	21 25,20



■ PORTA GRANIT (EURÓPSKA TRIEDA III, PREDTÝM TRIEDA „C“) hrúbka štítu z vonk. strany 12 mm, vnút. 8,5 mm

Kľučka (rozteč 72)	so štandardnou kľučkou	s "guľou"	štít pre horný zámok
inox, titán	70 84,00	78 93,60	39 46,80




■ ROYAL (EURÓPSKA TRIEDA III, PREDTÝM TRIEDA „C“) hrúbka štítu z vonk. strany 12 mm, vnút. 8,5 mm

Kľučka (rozteč 72)	so štandardnou kľučkou	s "guľou"	štít pre horný zámok
inox	88 105,60	98 117,60	52 62,40
čierny	102 122,40	111 133,20	61 73,20



■ PORTA SAFE (BEZPEČNOSTNÁ TRIEDA III) hrúbka štítu z vonk. strany 12 mm, vnút. 8,5 mm

Kľučka (rozteč 72)	so štandardnou kľučkou	s "guľou"	štít pre horný zámok
inox, titán	62 74,40	69 82,80	26 31,20
čierny	65 78,00	72 86,40	30 36,00



■ PORTA SAFE FLEX (BEZPEČNOSTNÁ TRIEDA III) hrúbka štítu z vonk. strany 12 mm, vnút. 8,5 mm

Kľučka (rozteč 72)	so štandardnou kľučkou	s "guľou"	štít pre horný zámok
inox	84 100,80	94 112,80	48 57,60
čierny	94 112,80	105 126,00	55 66,00



Dodatočné príslušenstvo

CENA NETTO | BRUTTO EUR

INTELIGENTNÝ ELEKTRONICKÝ ZÁMOK

Bezdrôtová cylindrická jednotka, ktorá umožňuje diaľkové ovládanie prístupu napríklad do domu alebo bytu odkiaľkoľvek na svete. Ako správca môžete vytvoriť neobmedzený počet vzdialených kľúčov pre členov rodiny, hostí alebo zamestnancov. Umožňuje vám udeliť trvalý alebo dočasný prístup.

SALTO DANALOCK v3



Strieborná

Použitie s dverami EXTREME RC3 (pre vložky 30/40G alebo 30G/40).
Použitie elektronického zámku (nadstavec) nemá vplyv na klasifikáciu dverí.

SET	714 856,80
elektronický zámok (nadstavec)	391 469,20
adapter - potrebný na montáž elektronického zámku na cylindrickú vložku	42 50,40
WiFi most	189 226,80
sada vložiek WILKA - 1 ks. s guľou, 1 ks. s bezpečnostnou spojkou	91 109,20

SADA NA ČISTENIE, OSVIEŽENIE A REGENERÁCIU POVRCHOV DVERÍ



PORTA DOOR CARE

Pravidelné používanie prípravkov zabezpečuje, že dvere sú udržiavané v čistote a v perfektnom stave, čo zaručuje najvyššiu úroveň spokojnosti s používanými dverami.

Odporúča sa aplikovať pravidelne každé 2-3 týždne, v prípade silného znečistenia častejšie, a medzitým dvere utierať mäkkou a suchou handričkou, bez použitia ďalších čistiacich prostriedkov.

31 | **37,20**

SADA OBSAHUJE:

Čistič dverí PORTA – prípravok na čistenie povrchov dverí

Prípravok na dôkladné čistenie všetkých typov povrchov dverí. Nemení úroveň lesku. Odstraňuje stopy mastnoty, nálepky, vosk, perá, ceruzky, fixky, krém na topánky, nikotín atď. Má antistatické vlastnosti.

Osviežovač dverí PORTA – prípravok na osvieženie a regeneráciu povrchov dverí

Prípravok na osvieženie a regeneráciu všetkých druhov povrchov prírodných drevených dverí, dýh, dosiek, moderných a štylizovaných lakovaných dverí. Odstraňuje zošednuté škvrny od vody a alkoholu. Oživuje farbu a obnovuje pôvodný vzhľad povrchu dverí. Nepoužívajte na vysoko lesklé, voskované alebo olejované povrchy dverí. Neobsahuje vosk ani silikón.

Dodatočné príslušenstvo

CENA NETTO | BRUTTO EUR

■ PODLOŽKY POD KLÚČKU



obdĺžniková podložka



kruhová podložka



oválna podložka

7 | 8,40

■ BULAJ Z NEREZOVEJ OCELE



- Bulaj je dostupný len v dverných krídlach s výplňou z dutinkovej drevotriesky, v týchto modeloch plochých krídel: MINIMAX, PORTA DECOR, PORTA CPL, ENDURO, Natura CLASSIC, PORTA RESIST.

- Vonkajší priemer je 350 mm.

- Na výber je priehľadné alebo matné bezpečnostné sklo triedy 2 s hrúbkou 6 mm.

- Príplatok za bulaj z nehrdzavejúcej ocele

179 | 214,80

- Príplatok za čierny bulaj

196 | 235,20

■ VYBAVENIE VCHODOVÝCH DVERÍ

Panoramatické kukátko
7 | 8,40Dve patentové vložky triedy "B" -
strieborné, čierne a zlatej farby
41 | 49,20

■ PRAH



Nerezový prah pre zárubne z produkcie PORTA:

štandard (90 mm) - 42 | 50,40
- rozšírený (120 mm) - 51 | 61,20

pre dvojkrídlové dvere:
- štandardný (90 mm) - 68 | 81,60
- rozšírený (120 mm) - 80 | 96,00

■ SAMOZATVÁRAČ

SAMOZATVÁRAČ
- strieborná a hnedá farba

75 | 90,00

■ ÚCHYTKY



Zámok na kľúč alebo kúpeľňový hákový zámok s bočnými a prednými úchytmi, pre posuvné dvere.
- farba zlatá, matná zlatá, strieborná, matná strieborná, čierna



Okrúhla úchytka pre posuvné dvere zahrnutá v cene krídla.
- striebornej, zlatej a čiernej farby

60 | 72,00

■ ELEKTRICKÉ PROTIPLECHY ZÁMKU



Elektro protiplech k oceľovej rohovej VEĽKEJ zárubni a Regulovanej
- averzivný - 102 | 122,40
- reverzný - 114 | 136,80



Elektrický protiplech pre zárubňu PORTA SYSTEM
- averzivný - 86 | 103,20
- reverzný - 98 | 117,60

■ PRÍPRAVA NA SKRÁTENIE



Obdĺžnikové a oválne úchyty pre posuvné dvere.
- farba: zlatá, matná zlatá, strieborná, matná strieborná, čierna
28 | 33,60 (za sadu)



Príprava krídla na skrátenie
- maximálne 60 mm
9 | 10,80

Dodatočné príslušenstvo

CENA NETTO | BRUTTO EUR

ZÁMKY



Magnetický zámok a západka s povrchom z nehrdzavejúcej ocele, čierna, biela a zlatá




Zámok PRIME so strieborným alebo zlatým čelom



Zámok s čelom v čiernej farbe

PÁNTY



Predaj 3D pántov na kusy -
krídlové a zárubňové časti

- zlatý	42 50,40
- strieborný, biely, čierny	37 44,40



Predaj čapových pántov PRIME,
maloobchod - krídlové a zárubňové
časti
- zlatý, matný zlatý, strieborný,
matný strieborný

7 | 8,40



Predaj pántov štandard
krídlová a zárubňová časť
- strieborný

4 | 4,80



Kusový predaj pántov
krídlová a zárubňová časť
- čierny

5 | 6,00



Predaj 3D nastaviteľných čapových
pántov, krídlové a zárubňové časti
- strieborný

5 | 6,00

KRYTKY



Krytky na štandardné a 3D nastaviteľné
čapové pánty na interiérové dvere
(sada na jeden pánt)
- zlatá, matná strieborná,
lesklý chróm 3 | 3,60
- biela, čierna 3 | 3,60



Krytky pántov Villadora (sada na
jeden pánt)
- zlatý lesk, staré zlato, strieborný
lesk

12 | 14,40

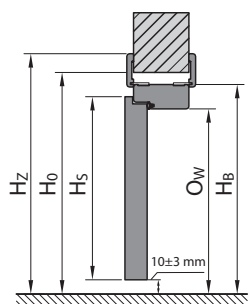
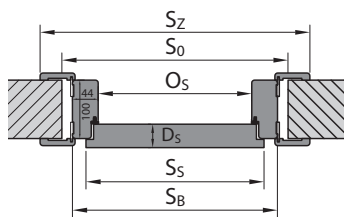
VLOŽKA DO INTERIÉROVÝCH DVERÍ



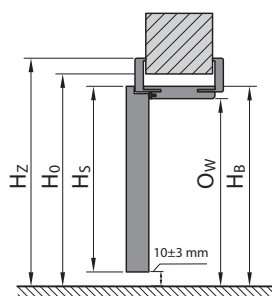
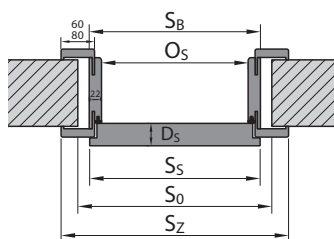
Vložka do interiérových dverí,
rozměr: 30/30, 26/35
- čierna - 9 | 10,80
- strieborná - 8 | 9,60

Montážne rozmery dverí

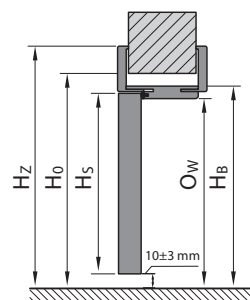
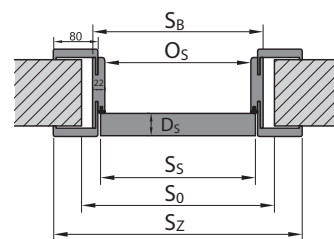
ZÁRUBŇA MINIMAX



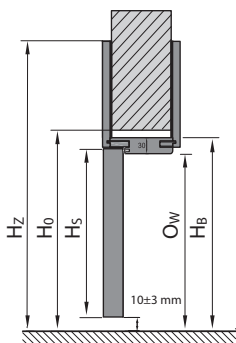
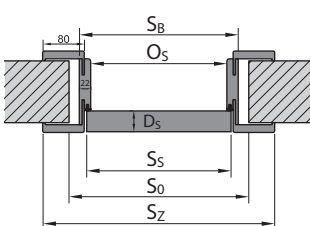
ZÁRUBŇA PORTA SYSTEM



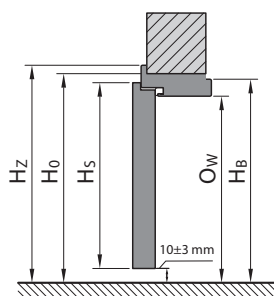
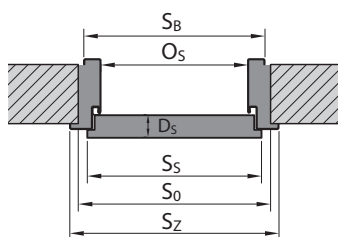
ZÁRUBŇA PORTA SYSTEM ELEGANCE



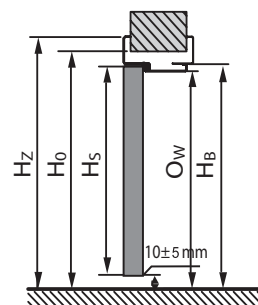
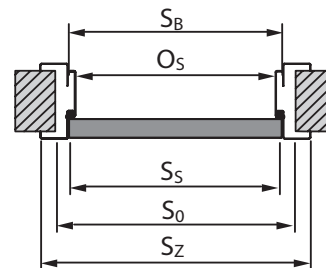
ZÁRUBŇA LEVEL



OCEĽOVÁ ZÁRUBŇA

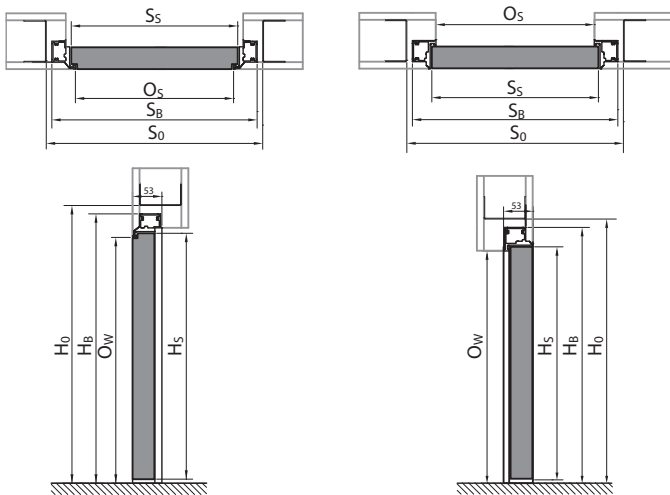


OCEĽOVÁ BEZFALCOVÁ ZÁRUBŇA

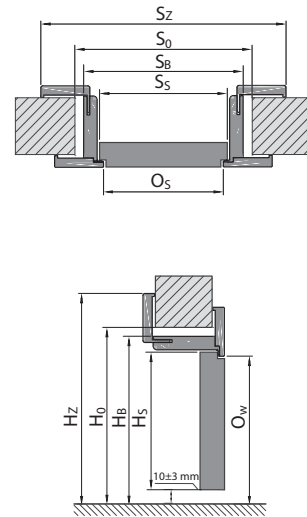


Montážne rozmery dverí

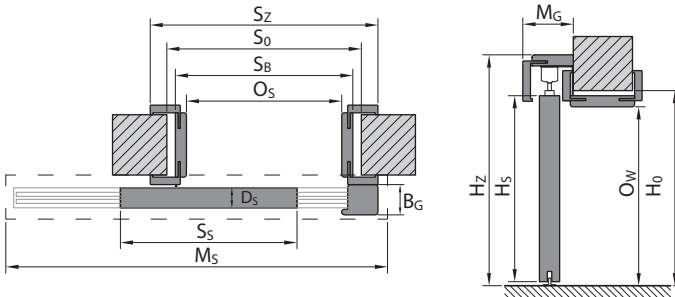
PORTA HIDE



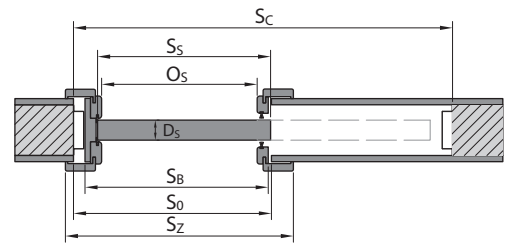
ZÁRUBŇA S OPAČNOU POLODRÁŽKOU



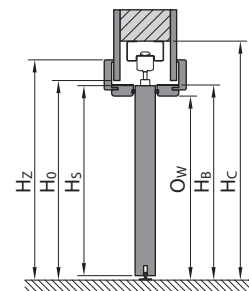
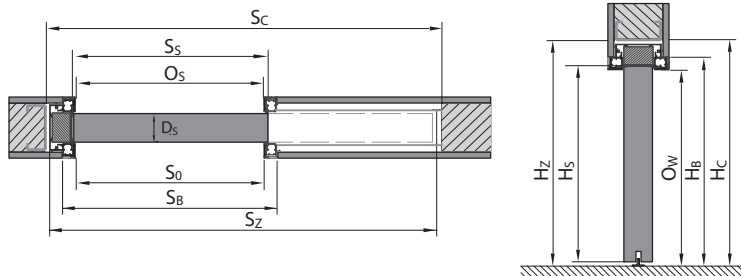
POSUVNÝ SYSTÉM PORTA



POSUVNÝ SYSTÉM KOMPAKT



BEZZÁRUBŇOVÝ POSUVNÝ SYSTÉM



LEGENDA K ROZMEROM

- S_s celková šírka dverného krídla (vrátane s polodrážkami)
- H_s celková výška dverného krídla (vrátane s polodrážkou)
- D_s hrúbka dverného krídla
- S_0 šírka otvoru v stene pripraveného na osadenie zárubne
- H_0 výška otvoru v stene pripraveného na osadenie zárubne, meraná od úrovne dokončenej podlahy
- O_s svetlá šírka prechodu v zárubni (v prípade dverí Alfa, Beta je rozmer zmenšený o hrúbku krídel v zárubni)
- O_w svetlá výška prechodu zárubne (meraná od úrovne dokončenej podlahy)
- S_B šírka zárubne, rozmer bez krycích lišt

- H_B výška zárubne, rozmer bez krycích lišt
- S_z celková šírka zárubne, rozmer s krycími lištami
- H_z celková výška zárubne, rozmer s krycími lištami
- M_s šírka horného krytu posuvného systému
- M_g hrúbka horného krytu posuvného systému
- B_g hrúbka a dorazovej časti posuvného systému
- T_{sw} prípustná tolerancia odchýlky šírky | výšky otvoru v stene
- S_c šírka otvoru v stene na zabudovanie kazety
- H_c výška otvoru v stene na zabudovanie kazety (meraná od úrovne dokončenej podlahy)

Venujte pozornosť obložkám 60/80 mm v rozmerových tabuľkách (S_2).

Tabuľky rozmerov dverí

POĽSKÁ NORMA (PN)

Tabuľku rozmerov dvojkridlových interiérových dverí s drevenými zárubňami nájdete na stránke <https://portadoors.com/sk/subory-pre-stiahnutie/>

Na získanie rozmeru S_0 pre dvojkridlové dvere je potrebné:

- pre polodrážkové krídla so zárubňou Porta SYSTEM: na rozmer S_0 uvedený v tabuľke 12 pre jednokridlové dvere (polodrážkové), pripočítať rozmer S_5 druhého (polodrážkového) krídla alebo doplnkového rozšírenia (polodrážkového) krídla
- pre polodrážkové krídla s ostatnými zárubňami: k rozmeru S_0 uvedenému v tabuľke 12 pre jednokridlové dvere (polodrážkové) pripočítajte rozmer S_5 druhého (polodrážkového) krídla alebo doplnkového rozšírenia (polodrážkového) krídla a výslednú hodnotu dodatočne zmenšíte o 10 mm.
- pre bezpolodrážkové krídla: k rozmeru S_0 uvedenému v tabuľke 12 pre jednokridlové dvere (bezpolodrážkové) pripočítajte rozmer S_5 druhého (bezpolodrážkového) krídla alebo doplnkového rozšírenia (bezpolodrážkového) a zväčšíte o 16 mm.

TABUĽKA 1 INTERIÉROVÉ DVERE S DREVENÝMI ZÁRUBŇAMI

TYP ZÁRUBNE	ROZMER	S_5	H_5	D_5	S_0	H_0	O_5	O_w	S_b	H_b	$S_z(6)$	$S_z(8)$	H_z	T_{sw}
so zárubňami: Minimax 60 mm Minimax 100 mm	60	644	2030	40	710	2075	602	2016	690	2060	800	-	2115	+20/+10
	70	744			810		702		790		900	-		
	80	844			910		802		890		1000	-		
	90	944			1010		902		990		1100	-		
	100	1044			1110		1002		1090		1200	-		
so zárubňou PORTA SYSTEM, Villadora RETRO*	60	644	2030	40	680	2060	602	2016	646	2038	746	786	základka (6) / (8) 2088 / 2108	+20/+10
	70	744			780		702		746		846	886		
	80	844			880		802		846		946	986		
	90	944			980		902		946		1046	1086		
	100	1044			1080		1002		1046		1146	1186		
110	1144	1180	1102	1146	1246	1286								
so zárubňami: PORTA SYSTEM ELEGANCE, PORTA SYSTEM ELEGANCE 90 stupňov / LEVEL	60	618	2017	40	690	2060 / 2070	602	2016	646	2038 / 2046	-	786	2108 / horný panel (20) / (100) 2228 / 3028	+20/+10
	70	718			790		702		746		-	886		
	80	818			890		802		846		-	986		
	90	918			990		902		946		-	1086		
	100	1018			1090		1002		1046		-	1186		
so zárubňou PORTA SYSTEM s opačnou polodrážkou**	60	639	2027	40	720	2080	626	2028	691	2061	-	831	2130	±10/±5
	70	739			820		726		791		-	931		
	80	839			920		826		891		-	1031		
	90	939			1020		926		991		-	1131		
	100	1039			1120		1026		1091		-	1231		
so zárubňou RENOVA***	60	644	2030	40	596	2016	558	1994	584	2007	746	-	2088	+15/-6
	70	744			696		658		684		846	-		
	80	844			796		758		784		946	-		
	90	944			896		858		884		1046	-		
	100	1044			996		958		984		1146	-		
	110	1144			1096		1058		1084		1246	-		
Systém ALFA	60	644	2000	40	680	2060	460	2016	646	2043	746	786	2088 / 2108	+20/+10
	70	744			780		560		746		846	886		
	80	844			880		660		846		946	986		
	90	944			980		760		946		1046	1086		
	100	1044			1080		860		1046		1146	1186		
Systém BETA	60	588	1990	40	680	2070	450	2016	646	2050	746	786	2088 / 2108	+20/+10
	70	688			780		550		746		846	886		
	80	788			880		650		846		946	986		
	90	888			980		750		946		1046	1086		

POZOR: Rozmery SZ a HZ pre zárubne s prírodnou dýhou sú uvedené s toleranciou -1 mm / +3 mm.

* Villadora RETRO - veľkosť "110" nie je k dispozícii, šírka obložky 6 cm

** Vonkajšie rozmery (na užšej strane krídla) S_5 a H_5 zhodné s rozmermi dverí so zárubňou PORTA SYSTEM ELEGANCE

*** S_0 / H_0 - znamená šírku/výšku meranú v svetlom prechode starej ocelevej zárubne. T_{sw} - tolerancia + 15 mm závisí od konštrukcie starej zárubne.

**** tunel PORTA SYSTEM typ L; M; N dostupný cez PORTA KONKTRAKT.

ROZŠÍRENIE ROZSAHU HRÚBKY NASTAVITELNEJ ZÁRUBNE POMOCOU TUNELA

typ zárubne	Hrúbka steny [mm]	typ zárubne	Hrúbka steny [mm]	typ zárubne	Hrúbka steny [mm]	typ zárubne	Hrúbka steny [mm]	typ zárubne	Hrúbka steny [mm]
D+D	288-308	G+F	388-408	I+I	488-508	K+L****	588-608	N+N ****	688-708
E+D	308-328	G+G	408-428	J+I	508-528	L+L****	608-628	-	-
E+E	328-348	H+G	428-448	J+J	528-548	L+M****	628-648	-	-
F+E	348-368	H+H	448-468	K+J	548-568	M+M****	648-668	-	-
F+F	368-388	I+H	468-488	K+K	568-588	M+N****	668-688	-	-

Tabulky rozmerov dverí

POLSKÁ NORMA (PN)

TABUĽKA 2 DVERE PORTA HIDE

TYP ZÁRUBNE	ROZMER	S ₅	H ₅	S ₀	H ₀	O ₅	O _w	S _B	H _B
PORTA HIDE bez polodrážky (otváranie smerom von)	70	718	2017	800	2070	703	2017	787	2059
	80	818		900		803		887	
	90	918		1000		903		987	
PORTA HIDE s obrátenou polodrážkou (otvára sa dovnútra)	70	718	2027	800	2080	703	2027	787	2069
	80	818		900		803		887	
	90	918		1000		903		987	

TABUĽKA 3 INTERIÉROVÉ DVERE S OCELOVÝMI ZÁRUBŇAMI

TYP ZÁRUBNE	ROZMER	S ₅	H ₅	D ₅	S ₀	H ₀	O ₅	O _w	S _B	H _B	S _Z	H _Z	T _{SW}
s Rohovou zárubňou MALÁ PLUS	60	644	2030	40	649	2043	596	2016	629	2033	706	2071	±10/±5
	70	744			749		696		729		806		
	80*	844			849		796		829		906		
	90*	944			949		896		929		1006		
	100	1044			1049		996		1029		1106		
so zárubňami: ROHOVÁ VEĽKÁ, ZÁKLADNÁ VEĽKÁ na murované steny a ROHOVÁ VEĽKÁ SKLÁDACA z nehrdzavejúcej ocele	60	644	2030	40	675	2055	596	2016	656	2046	706	2071	±10/±5
	70	744			775		696		756		806		
	80*	844			875		796		856		906		
	90*	944			975		896		956		1006		
	100	1044			1075		996		1056		1106		
110	1144	1175	1096	1156	1206								
s rohovou zárubňou VEĽKOU, VEĽKOU BASIC pre sadrokartónové steny	60	644	2030	40	685	2055	596	2016	680	2046	706	2071	+10/+5
	70	744			785		696		780		806		
	80*	844			885		796		880		906		
	90*	944			985		896		980		1006		
	100	1044			1085		996		1080		1106		
110	1144	1185	1096	1180	1206								
so zárubňou Ocelová Regulovaná, Ocelová Regulovaná BASIC	60	644	2030	40	690	2063	596	2016	670	2053	716	2076	-10/-5
	70	744			790		696		770		816		
	80*	844			890		796		870		916		
	90*	944			990		896		970		1016		
	100	1044			1090		996		1070		1116		
110	1144	1190	1096	1170	1216								
s oceľovou zárubňou PS "na hranu"	60	644	2030	40	700	2070	596	2016	679	2058	736	2086	-10/-5
	70	744			800		696		779		836		
	80*	844			900		796		879		936		
	90*	944			1000		896		979		1036		
	100	1044			1100		996		1079		1136		
s oceľovou zárubňou PORTA SYSTEM	60	644	2030	40	675	2055	596	2016	646	2041	736	2086	+10/+5
	70	744			775		696		746		836		
	80*	844			875		796		846		936		
	90*	944			975		896		946		1036		
	100	1044			1075		996		1046		1136		
Oceľovou PORTA SYSTEM ELEGANCE**	60	618	2017	40	676	2056	596	2016	646	2041	736	2086	+10/+5
	70	718			776		696		746		836		
	80	818			876		796		846		936		
	90	918			976		896		946		1036		
	100	1018			1076		996		1046		1136		
Rohovou VEĽKOU Bezalcovou pre murované steny**	60	618	2017	40	676	2056	596	2016	656	2046	736	2086	+10/+5
	70	718			776		696		756		836		
	80	818			876		796		856		936		
	90	918			976		896		956		1036		
	100	1018			1076		996		1056		1136		
110	1118	1176	1096	1156	1236								
Rohovou VEĽKOU Bezalcovou pre sadrokartónové steny**	60	618	2017	40	681	2056	596	2016	656	2046	736	2086	+10/+5
	70	718			781		696		756		836		
	80	818			881		796		856		936		
	90	918			981		896		956		1036		
	100	1018			1081		996		1056		1136		
110	1118	1181	1096	1156	1236								
Oceľovou Regulovanou Bezalcovou	60	618	2017	40	690	2063	596	2016	670	2053	736	2086	-10/-5
	70	718			790		696		770		836		
	80	818			890		796		870		936		
	90	918			990		896		970		1036		
	100	1018			1090		996		1070		1136		
110	1118	1190	1096	1170	1236								

* UPOZORNENIE! Objednávky v investičnom štandarde (šírka priechodu 800, 900 mm) - k dispozícii štandardne - bez príplatku (investičný štandard - 8 mm treba pridať k_{so}). Nezabudnite tiež vybrať vhodnú veľkosť krídel určených pre komplet. UPOZORNENIE: v prípade oceľových zárubní môže byť pri rozmeroch otvorov v stenách uvedených v tabuľkách potrebné v miestach vyčnievajúcich vnútorných prvkov zárubní bodovať, drobným falcovaním okrajov steny - viď nákres na strana 252.

** Ak sa púzdro pántu nezestí do steny, je potrebné pre neho pripraviť v stene hniezdo.

Tabulky rozmerov dverí

POLSKÁ NORMA (PN)

TABUĽKA 4 TECHNICKÉ DVERE

TYP ZÁRUBNE	ROZMER	S _S	H _S	D _S	S ₀	H ₀	O _S	O _w	S _B	H _B	S _Z (6)	S _Z (8)	H _Z	T _{s/w}
Rw = 27 dB so zárubňou PORTA SYSTEM	60	644	2030	40	680	2060	602	2016	646	2038	746	786	obložka (6) / (8) 2088 / 2108	+20 / +10
	70	744			780		702		746		846	886		
	80	844			880		802		846		946	986		
	90	944			980		902		946		1046	1086		
	100	1044			1080		1002		1046		1146	1186		
Rw = 32 dB so zosilnenou zárubňou PORTA SYSTEM	60	644	2030	44	680	2060	602	2016	650	2040	746	786	obložka (6) / (8) 2088 / 2108	+20 / +10
	70	744			780		702		750		846	886		
	80	844			880		802		850		946	986		
	90	952			988		910		958		1054	1094		
	100	1044			1080		1002		1050		1146	1186		
PORTA SILENCE Rw=37 dB falcová, nastaviteľná	80	844	2030	49 / 50	880	2060	802	2016	850	2040	946	986	2088 / 2108	+20 / +10
	90	968			1004		926		974		1070	1110		
	100	1044			1080		1002		1050		1146	1186		
PORTA SILENCE Rw=37 dB bezfalcová, nastaviteľná	80	818	2017	49 / 50	880	2060	801	2016	849	2040	-	985	- / 2108	+20 / +10
	90	968			1030		951		999		-	1135		
	100	1018			1080		1001		1049		-	1185		
PORTA SILENCE Rw=37 dB falcová pevná	80	844	2030	49 / 50	950	2090	802	2017	922	2077	1024	1064	2128 / 2148	±10 / ±5
	90	968			1074		926		1046		1148	1188		
	100	1044			1150		1002		1122		1224	1264		
PORTA SILENCE Rw=37 dB bezfalcová pevná	80	818	2017	49 / 50	950	2090	801	2017	921	2077	-	1063	- / 2148	±10 / ±5
	90	968			1100		951		1071		-	1213		
	100	1018			1150		1001		1121		-	1263		
PORTA SILENCE Rw=37dB falcové s oceľovou zárubňou *	80	844	2030	49 / 50	876	2055	796	2013	856	2043	906	-	2068	±10 / ±5
	90	968			1000		920		980		1030	-		
	100	1044			1076		996		1056		1106	-		
PORTA SILENCE Rw=37dB bezfalcové s oceľovou zárubňou *	80	818	2017	49 / 50	875	2055	795	2013	855	2043	905	-	2068	+10 / +5
	90	968			1026		945		1005		1055	-		
	100	1018			1075		995		1055		1105	-		
Rw = 42 dB so zosilnenou zárubňou PORTA SYSTEM	80	868	2047	68 / 69	915	2080	802	2020	872	2056	968	1008	obložka (6) / (8) 2104 / 2124	+20 / +10
	90	968			1015		902		972		1068	1108		
	100	1068			1115		1002		1072		1168	1208		
Rw = 42 dB so zosilnenou MDF zárubňou	80	868	2047	68 / 69	975	2105	802	2021	946	2093	1048	1088	obložka (6) / (8) 2144 / 2164	±10 / ±5
	90	968			1075		902		1046		1148	1188		
	100	1068			1175		1002		1146		1248	1288		
Rw = 42 dB s oceľovou zárubňou*	80	888	2047	68 / 69	890	2055	810	2015	870	2045	950	-	2085	±10 / ±5
	90	988			990		910		970		1050	-		
	100	1088			1090		1010		1070		1150	-		
EI 30 s MDF zárubňou	60	644	2030	44 / 45	750	2090	602	2014	722	2077	824	864	obložka (6) / (8) 2128 / 2148	±10 / ±5
	70	744			850		702		822		924	964		
	80	844			950		802		922		1024	1064		
	90	952			1060		910		1030		1132	1172		
	100	1044			1150		1002		1122		1224	1264		
EI 30, Rw = 27 dB, Rw = 32 dB s oceľovou zárubňou*	60	644	2030	44 / 45 40 / 41 44 / 45	675	2055	596	2013	656	2043	706	-	2068	±10 / ±5
	70	744			775		696		756		806	-		
	80	844			875		796		856		906	-		
	90	952			985		904		964		1014	-		
	100	1044			1075		996		1056		1106	-		
Rw=27 dB, Rw=32 dB s oceľovou zárubňou pre sadrokartónové steny	60	644	2030	40 / 41 44 / 45	685	2058	596	2013	680	2058	706	-	2068	+10 / +5
	70	744			785		696		780		806	-		
	80	844			885		796		880		906	-		
	90	952			993		904		988		1014	-		
	100	1044			1085		996		1080		1106	-		
EI 60 s drevenou zárubňou	60	668	2030	60 / 61	775	2090	628	2017	747	2077	858	-	2133	±10 / ±5
	70	768			875		728		847		958	-		
	80	868			975		828		947		1058	-		
	90	968			1075		928		1047		1158	-		
	100	1068			1175		1028		1147		1258	-		
EI 60 s oceľovou zárubňou*	60	668	2030	60 / 61	700	2055	618	2011	678	2041	732	-	2068	±10 / ±5
	70	768			800		718		778		832	-		
	80	868			900		818		878		932	-		
	90	968			1000		918		978		1032	-		
	100	1068			1100		1018		1078		1132	-		

Tabulky rozmerov dverí

POLSKÁ NORMA (PN)

TABUĽKA 4 TECHNICKÉ DVERE pokračovanie.

TYP ZÁRUBNE	ROZMER	S _s	H _s	D _s	S ₀	H ₀	O _s	O _w	S _B	H _B	S _Z (6)	S _Z (8)	H _Z	T _{s/w}
EI 30 PLUS, EI 60 PLUS	60	720	2040	62	745	2065	660	2023	730	2057	780	-	2083	±10 / ±5
	70	820			845		760		830		880	-		
	80	920			945		860		930		980	-		
	90	1020			1045		960		1030		1080	-		
	100	1120			1145		1060		1130		1180	-		
EI 30 PLUS, EI 60 PLUS dvojkrídlové	90+30**	1423	2040	62	1445	2065	1363	2023	1431	2057	1483	-	2083	±10/±5
	90+40**	1523			1545		1463		1531		1583	-		
	90+50**	1623			1645		1563		1631		1683	-		
	90+60	1723			1745		1663		1731		1783	-		
	90+70	1823			1845		1763		1831		1883	-		
	90+80	1923			1945		1863		1931		1983	-		
	90+90	2023			2045		1963		2031		2083	-		
ENDURO	60	644	2030	40	675	2055	596	2016	656	2046	706	-	2071	±10 / ±5
	70	744			775		696		756		806	-		
	80	844			875		796		856		906	-		
	90	952			983		904		964		1014	-		
	100	1044			1075		996		1056		1106	-		
ENDURO s kyvnou zárubňou	60	618	2017	40	750	2085	638	2030	728	2075	728	-	2075	±10 / ±5
	70	718			850		738		828		828	-		
	80	818			950		838		928		928	-		
	90	918			1050		938		1028		1028	-		
Mechanická trieda 4 s VEĽKOU rohovou zárubňou pre murované steny	70	752	2030	40	783	2055	704	2016	764	2046	814	-	2071	±10 / ±5
	80	852			883		804		864		914	-		
	90	952			983		904		964		1014	-		
	100	1052			1083		1004		1064		1114	-		
mechanická trieda 4 s VEĽKOU rohovou zárubňou pre sadrokartónové steny	70	752	2030	40	793	2055	704	2016	788	2046	814	-	2071	±10 / ±5
	80	852			893		804		888		914	-		
	90	952			993		904		988		1014	-		
	100	1052			1093		1004		1088		1114	-		
4. mechanická trieda s REGULOVANOU oceľovou zárubňou	70	752	2030	40	798	2063	704	2016	778	2053	824	-	2076	±10 / ±5
	80	852			898		804		878		924	-		
	90	952			998		904		978		1024	-		
	100	1052			1098		1004		1078		1124	-		
Mechanická trieda 4 s oceľovou zárubňou PORTA SYSTEM	70	752	2030	40	784	2056	704	2016	754	2041	844	-	2086	±10 / ±5
	80	852			884		804		854		944	-		
	90	952			984		904		954		1044	-		
	100	1052			1084		1004		1054		1144	-		
Univerzálne dvere pre technické miestnosti	70	715	2017	40***	760	2050	700	2018	739	2038	796	-	2066	±10 / ±5
	80	815			860		800		839		896	-		
	90	915			960		900		939		996	-		
Steel BASIC a Steel BASIC PLUS s rohovou zárubňou MALÁ PLUS PORTA SYSTEM	80	852	2030	40	857	2043 - Basic 2047 - Basic PLUS	804	2016	837	2033	914	-	2071 - Basic 2075 - Basic PLUS	±10 / ±5
	90	952			957		904		937		1014	-		
	100	1052			1057		1004		1037		1114	-		
INNOVO 37 dB so zárubňou PORTA SYSTEM	60	644	2030	44	680	2060	602	2016	650	2040	746	786	uhľový držiak (6) / (8) 2088 / 2108	+20 / +10
	70	744			780		702		750		846	886		
	80	844			880		802		850		946	986		
	90	968			1005		926		974		1070	1110		
	100	1044			1080		1002		1050		1146	1186		
INNOVO 37 dB s oceľovou zárubňou	60	644	2030	44	675	2055	596	2013	656	2043	706	-	2068	+10 / +5
	70	744			775		696		756		806	-		
	80	844			875		796		856		906	-		
	90	968			1000		920		980		1030	-		
	100	1044			1075		996		1056		1106	-		
INNOVO 42 dB s MDF zárubňou	80	888	2047	62	990	2105	822	2021	966	2093	1068	1108	obložka (6) / (8) 2144 / 2164	±10 / ±5
	90	988			1090		922		1066		1168	1208		
	100	1088			1190		1022		1166		1268	1308		
INNOVO 42 dB so zárubňou PORTA SYSTEM	80	888	2047	62	925	2075	822	2020	894	2056	990	1030	obložka (6) / (8) 2104 / 2124	+20 / +10
	90	988			1025		922		994		1090	1130		
	100	1088			1125		1022		1094		1190	1230		
INNOVO 42 dB s oceľovou zárubňou	80	888	2047	62	890	2055	810	2015	870	2045	950	-	2085	±10 / ±5
	90	988			990		910		970		1050	-		
	100	1088			1090		1010		1070		1150	-		

* Pri použití zárubne PROJEKT (BIS a Premium) je potrebné zväčšiť otvor v stene S₀ o 30 mm a výšku H₀ o 15 mm (výsledná tolerancia ±10 mm / ±5 mm). Ďalšie charakteristické rozmery profilu PROJEKT nájdete na výkrese na strane 214.

** Len pasívne krídlo kompletne (bez zasklenia)

*** Hrúbka krídla meraná na zvislých hranách (krídlo bez výplne, otvorené na zatvárajacej strane).

UPOZORNENIE: v prípade oceľových zárubní môže byť pri rozmeroch otvorov v stenách uvedených v tabuľkách potrebné v miestach vyčnívajúcich vnútorných prvkov zárubní bodovať, drobným falcovaním okrajov steny - viď nákres na strane 252.

Tabulky rozmerov dverí

POĽSKÁ NORMA (PN)

TABUĽKA 5 INTERIÉROVÉ VCHODOVÉ DVERE

TYP ZÁRUBNE	ROZMER	S _s	H _s	d _s	S ₀	H ₀	O _s	O _w	S _b	H _B	S _Z (6)	S _Z (8)	H _Z	T _{s/w}
AGAT, OPAL, GRANIT trieda C s oceľovou zárubňou**	80	844	2030*	40 / 41 44 / 45 48 / 49	876	2056	796	2016***	856	2046	906	-	2071	±10 / ±5
	90	952			986		904		964		1014	-		
	100	1044			1076		996		1056		1106	-		
EXTREME RC2, EXTREME RC 3 s oceľovou zárubňou**	80	844	2032	50	876	2056	796	2016***	856	2046	906	-	2071	±10 / ±5
	90	968			1000		920		980		1030	-		
	100	1044			1076		996		1056		1106	-		
EXTREME RC 3 so zárubňou PS	80	844	2032	50	880	2060	802	2018***	850	2042	-	986	2110	+20 / +10
	90	968			1005		926		974		-	1110		
	100	1044			1080		1002		1050		-	1186		
EXTREME RC 4 s oceľovou zárubňou**	80	844	2032	54	880	2060	798	2016***	858	2046	908	-	2071	±10 / ±5
	90	968			1005		922		982		1032	-		
	100	1044			1080		998		1058		1108	-		
Steel SECURE	80	868	2040	54	900	2065	820	2025	880	2055	930	-	2080	±10 / ±5
	90	968			1000		920		980		1030	-		
	100	1068			1100		1020		1080		1130	-		

* pre GRANIT tr. C H_s=2032

** Pri použití zárubne PROJEKT (BIS a Premium) je potrebné zväčšiť otvor v stene S₀ o 30 mm a výšku H₀ o 15 mm (výsledná tolerancia ±10 mm / ±5 mm).

Ďalšie charakteristické rozmery profilu PROJECT nájdete na výkrese na strane 216.

*** Použitím oceľového prahu sa uvedený rozmer zmenší o 16 mm. UPOZORNENIE: v prípade oceľových zárubní môže byť pri rozmeroch otvorov v stenách uvedených v tabuľkách potrebné v miestach vyčnievajúcich vnútorných prvkov zárubní bodovať, drobným falcovaním okrajov steny - viď náčrt na strane 252.

TABUĽKA 6 POSUVNÉ SYSTÉMY

	ROZMER	S _s	H _s	d _s	S ₀ (6)/(8)	H ₀	O _s (6)/(8)	O _w	H _Z	M _s (6)/(8)	M _G	B _G	T _{s/w}	
Posuvný systém PORTA	60	644	2030	40	680/-	2060	602/-	2016	2119	1413	103	60	+20 / +10	
	70	744			780/-		702/-							1613
	80	844			880/-		802/-							1813
	90	944			980/-		902/-							2013
	100	1044			1080/-		1002/-							2213
Posuvný systém ALU	60	744	2030	40	680/640	2060	602/ 560	2016	2114	1448	68	-	+20 / +10	
	70	844			780/740		702/ 660							1648
	80	944			880/840		802/ 760							1848
	90	1044			980/940		902/ 860							2048
	110	2 x 644			1220/1180		1145/ 1104							2452
	130	2 x 744			1420/1380		1345/ 1304							2852
	150	2 x 844			1620/1580		1545/ 1504							3252
	170	2 x 944			1820/1780		1745/ 1704							3652

	ROZMER	S _s	H _s	S ₀ *	H ₀ *	O _s	O _w	S _b	H _B	S _Z (6)	S _Z (8)	H _Z (6)/(8)	S _C	H _C	T _{s/w}
Posuvný systém KOMPAKT - jednokridlový	60	644	2030	660	2065	600	2018	654	2040	744	784	2090 / 2110	1355	2130	+5 / +10
	70	744		760		700		1555							
	80	844		860		800		1755							
	90	944		960		900		1955							
	100	1044		1060		1000		2155							
Posuvný systém KOMPAKT - dvojkridlový	2 x 60	644	2030	1265	2065	1214	2018	1258	2040	1358	1398	2090 / 2110	2610	2130	+5 / +10
	2 x 70	744		1465		1414		1558		1598	3010				
	2 x 80	844		1665		1614		1758		1798	3410				
	2 x 90	944		1865		1814		1958		1998	3810				
	2 x 100	1044		2065		2014		2158		2198	4210				

* Pri posuvnom systéme KOMPAKT rozmery a₁₀ označujú rozmer otvoru v oceľovej kazete na montáž dreveného rámu.

	ROZMER	S _s	H _s	d _s	H ₀	O _s	O _w	S _b	H _B	S _Z	H _Z	S _C	H _C	T _{s/w}
Systém BEZZÁRUBŇOVÝ	70	744	2030	40	2110	726	2036	823	2067	1560	2101	1580	2110	+10 / +10
	80	844				826		923		1760		1780		
	90	944				926		1023		1960		1980		

	VEĽKOSŤ	SS1	SS2	H _s	d _s	S ₀	H ₀	M _s	T _{s/w}
Dvojitý posuvný systém Porta BLACK	70+70	744	744	2090	40	2060	4000	±10 / ±5	
	80+70	844	744						1425
	80+80	844	844						1525
	90+70	944	744						1625
	90+80	944	844						1625
	90+90	944	944						1725
	90+100	1044	744						1825
	100+80	1044	844						1725
	100+90	1044	944						1825
	100+100	1044	1044						1925

Tabulky rozmerov dverí

POLSKÁ NORMA (PN)

	ROZMER	S _s	H _s	d _s	S _o	H _o	M _s	T _{s/w}
posuvný systém BLACK*	70	744	2090	40	680	2060	2000	±10/±5
	80	844			780			
	90	944			880			
	100	1044			980			
Posuvný systém SLIDE	70	744	2200	40	680	2060	2010	±10/±5
	80	844			780			
	90	944			880			
	100	1044			980			
Posuvný systém EFEKT	90	944	2230	40	680	2060	1665	±10/±5
	100	1044			780		1865	
	110	1144			880		2065	

* V prípade použitia iného krídla ako PORTA BLACK sa musí výška otvoru v stene znížiť o 60 mm.

TABUĽKA 7 SKLENENÉ DVERE PORTA

TYP ZÁRUBNE	ROZMER	S _s	H _s	d _s	S _o	H _o	O _s	O _w	S _b	H _b	SZ(6)	SZ(8)	H _z	T _{s/w}
PORTA SYSTEM	60	618	2016	8	680	2060	602	2016	646	2038	746	786	obložka (6) / (8) 2088/ 2108	+20/+10
	70	718			702		746		846		886			
	80	818			802		846		946		986			
	90	918			902		946		1046		1086			
Oceľová Rohová VEĽKÁ (murovaná stena)	60	618	2016	8	675	2055	596	2016	656	2046	706	-	2071	±10/±5
	70	718			696		756		806		-			
	80	818			796		856		906		-			
	90	918			896		956		1006		-			
Oceľová Rohová VEĽKÁ (sadrkartónová stena)	60	618	2016	8	685	2055	596	2016	680	2046	706	-	2071	±10/±5
	70	718			696		780		806		-			
	80	818			796		880		906		-			
	90	918			896		980		1006		-			
Oceľová REGULOVANÁ PS "na hranu"	60	618	2016	8	700	2070	596	2016	679	2058	736	-	2086	±10/±5
	70	718			696		779		836		-			
	80	818			796		879		936		-			
	90	918			896		979		1036		-			
Oceľová PORTA SYSTEM	60	618	2016	8	675	2055	596	2016	646	2041	736	-	2086	±10/±5
	70	718			696		746		836		-			
	80	818			796		846		936		-			
	90	918			896		946		1036		-			

TABUĽKA 10 Dvere PORTA LOFT Oceľové

	ROZMER	S _o	H _o	S _z /S _b	H _z /H _b
PORTA LOFT Steel	80	874	2053	864	2048
	90	974		964	

TABUĽKA 8 INTERIÉROVÉ dvere s DREVENÝMI zárubňami - výška "220"

TYP ZÁRUBNE	ROZMER	S _s	H _s	d _s	S _o	H _o	O _s	O _w	S _b	H _b	S _z (6)	S _z (8)	H _z	T _{s/w}
so zárubňou PORTA SYSTEM	60	644	2230	40	680	2260	602	2216	646	2238	746	786	obložka (6) / (8) 2288/ 2308*	+20 / +10
	70	744			780		702		746		846	886		
	80	844			880		802		846		946	986		
	90	944			980		902		946		1046	1086		
	100	1044			1080		1002		1046		1146	1186		
	110	1144			1180		1102		1146		1246	1286		
so zárubňami: PORTA SYSTEM ELEGANCE, PORTA SYSTEM ELEGANCE 90 stupňov	60	618	2217	40	690	2260	602	2216	646	2238	-	786	2308	+10 / +10
	70	718			790		702		746		-	886		
	80	818			890		802		846		-	986		
	90	918			990		902		946		-	1086		
	100	1018			1090		1002		1046		-	1186		
so zárubňou PORTA SYSTEM s opačnou polodrážkou*	60	639	2227	40	720	2280	626	2228	691	2261	-	831	2330	±10/±5
	70	739			820		726		791		-	931		
	80	839			920		826		891		-	1031		
	90	939			1020		926		991		-	1131		
	100	1039			1120		1026		1091		-	1231		

POZNÁMKA: Rozmery S_z a H_z pre zárubne s prírodnou dyhou sú uvedené s toleranciou -1 mm / +3 mm.

* Vonkajšie rozmery (na užšej strane krídla) S_z a H_z sú zhodné s rozmermi dverí so zárubňou PORTA System ELEGANCE.

Tabulky rozmerov dverí

POĽSKÁ NORMA (PN)

TABUĽKA 9 INTERIÉROVÉ DVERE S OCELOVOU ZÁRUBŇOU - VÝŠKA "220"

TYP ZÁRUBNE	ROZMER	S _s	H _s	d _s	S ₀	H ₀	O _s	O _w	S _b	H _b	S _z	H _z	T _{s/w}
s ocelovou zárubňou PORTA SYSTEM	60	644	2230	40	675	2255	596	2216	646	2241	736	2286	±10/±5
	70	744			775		696		746		836		
	80	844			875		796		846		936		
	90	944			975		896		946		1036		
	100	1044			1075		996		1046		1136		
Ocelová PORTA SYSTEM ELEGANCE*	60	618	2217	40	675	2255	596	2216	646	2241	736	2286	±10/±5
	70	718			775		696		746		836		
	80	818			875		796		846		936		
	90	918			975		896		946		1036		
	100	1018			1075		996		1046		1136		

*V prípade ak sa púzdro pántu nezestí do otvoru, je potrebné pripraviť v stene hniezdo.

UPOZORNENIE: v prípade ocelových zárubní môže byť pri rozmeroch otvorov v stene uvedených v tabuľkách potrebné okraje steny na vyčnievajúcich miestach bodovať, drobným dlátom orezávať vnútorné prvky zárubní - pozri náčrt na strane 252.

TABUĽKA 11 VSTUPNÉ DVERE PORTA THERMO*

	ROZMER	S _s	H _s	d _s	S ₀	H ₀	O _s	O _w	S _z	H _z	T _{s/w}
BALÍČEK STANDARD	80**	868	2040	54	950	2090	820	2008	930	2080	+10 /+5
	90	968			1050		920		1030		
	100	1068			1150		1020		1130		
BALÍČEK OPTIMUM	80**	885	2038	66	975	2095	834	2005	954	2085	+10 /+5
	90	985			1075		934		1054		
	100	1085			1175		1034		1154		
BALÍČEK OPTIMUM ENERGY	80**	885	2038	78	975	2095	834	2005	954	2085	+10 /+5
	90	985			1075		934		1054		
	100	1085			1175		1034		1154		
BALÍČEK PREMIUM ENERGY	80**	885	2038	66	975	2095	834	2005	954	2085	+10 /+5
	90	985			1075		934		1054		
	100	1085			1175		1034		1154		

* rozmery pre štandardné výšky, pri zmene výšky sa rozmery H_s, H_z, O_w, H_b, H_z primerane zväčšia

** veľkosť 80 k dispozícii v kontraktovej ponuke

TABUĽKA 12 SVETLÍKY PRE DVERE PORTA THERMO*

	NH	NOW	NS	NOS
BOČNÉ SVETLÍKY	2085	1967	400	282
			500	382
			600	482
			700	582
			800	682
HORNÉ SVETLÍKY	400 / 500	282 / 382	954	836
			1054	936
			1154	1036
			1354	1236
			1454	1336
			1554	1436
			1654	1536
			1754	1636
			1854	1736
			1954	1836
			2054	1936
			2154	2036
			2254	2136
			2354	2236
			2454	2336
2554	2436			
2654	2536			
2754	2636			

* rozmery pre štandardnú výšku, pri zmene výšky dverí sú rozmery NH,

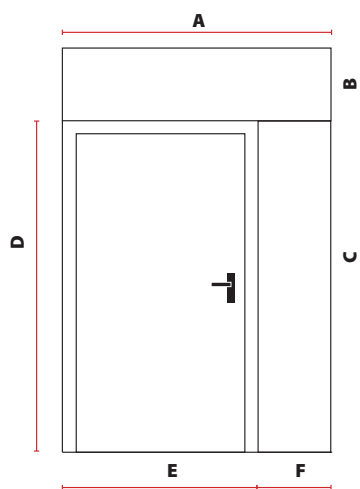
NOW bočného svetlíka zodpovedajúcim spôsobom väčšie

NS - Celková šírka svetlíka

NOS - viditeľná šírka zasklenia

NH - Celková výška svetlíka

NOW - Viditeľná výška zasklenia

PORTA THERMO – ROZMEROVÉ ÚPRAVY V MEDZIROZMEROCH KAŽDÝCH 10 mm


C Prispôsobenie výšky bočného svetlíka v rozsahu 2085 - 2385 mm za ceny podľa tabuľky 1
BEZ PRÍPLATKU ZA PRISPÔBOVENIE

D Prispôsobenie výšky dverí po 1 cm v nasledujúcom rozsahu:
standard 2040 - 2340
optimum 2037 - 2337
premium 2037 - 2337

V RÁMCI ZNIŽENÉHO PRÍPLATKU ZA VYŠŠIE DVERE +280 EUR PRE VŠETKY VERZIE

E Prispôsobenie šírky (S_s) Šírka dverí v rozsahu standard 868-1068 mm
optimum 884-1084 mm
premium 884-1084 mm
BEZ DALŠÍCH POPLATKOV

F Prispôsobenie šírky svetlíka v rozmedzí 400-800 mm v cenách podľa tabuľky č.1
BEZ DALŠÍCH POPLATKOV

A Úprava šírky horného svetlíka v rozmedzí 954-2754 mm (každý 1 cm) v cenách podľa tabuliek 2a, 2b
BEZ PRÍPLATKU ZA PRISPÔBOVENIE

B Prispôsobenie výšky horného svetlíka v rozsahu 400-500 mm (po 1 cm) za ceny podľa tabuliek 2a, 2b
BEZ PRÍPLATKU ZA PRISPÔBOVENIE

Tabulky rozmerov dverí

ČESKÁ (CN) / NĚMECKÁ NORMA (DIN)

INTERIÉROVÉ DVERE

TABUĽKA 12

CN/DIN	ROZMER	S _s	H _s	D _s	S _o	H _o	O _s	O _w	S _b	H _b	S _z (6)	S _z (8)	H _z (6) / (8)	T _{slw}
so zárubňou: Minimax 60 mm Minimax 100 mm	60	648/610	1985	40	715/680	2030	606/569	1971	694/657	2015	804/767	-	2070	+20 / +10
	70	748/735			815/805		706/694		794/782		904/892	-		
	80	848/860			915/930		806/819		894/907		1004/1017	-		
	90	948/985			1015/1055		906/944		994/1032		1104/1142	-		
	100	1048/-			1115/-		1006/-		1094/-		1204/-	-		
so zárubňou: Porta SYSTEM	60	648/610	1985	40	685/650	2015	606/567	1971	650/611	1993	750/711	790/751	záklópka (6) / (8) 2043/2063	+20 / +10
	70	748/735			785/775		706/692		750/736		850/836	890/876		
	80	848/860			885/900		806/817		850/861		950/961	990/1001		
	90	948/985			985/1025		906/942		950/986		1050/1086	1090/1126		
	100	1048/-			1085/-		1006/-		1050/-		1150/-	1190/-		
so zárubňou: Porta SYSTEM ELEGANCE LEVEL	60	622/584	1972	40	695/660	2015/ LEVEL 2025	606/567	1971	650/611	1993/ LEVEL 2001	-	790/751	-/2063/ LEVEL	+20 / +10
	70	722/709			795/785		706/692		750/736		-	890/876		
	80	822/834			895/910		806/817		850/861		-	990/1001		
	90	922/959			995/1035		906/942		950/986		-	1090/1126		
	100*	1022/-			1095/-		1006/-		1050/-		-	1190/1100		
so zárubňou: Porta SYSTEM ELEGANCE 90°	60	622/584	1972	40	695/660	2015	606/567	1971	650/611	1993	-	790/751	-/2065	+20 / +10
	70	722/709			795/785		706/692		750/736		-	890/876		
	80	822/834			895/910		806/817		850/861		-	990/1001		
	90	922/959			995/1035		906/942		950/986		-	1090/1126		
	100	1022/-			1095/-		1006/-		1050/-		-	1190/-		
so zárubňou: Porta SYSTEM opačná polodrážka *	60	643/-	1982	40	725/-	2035	630/-	1983	695/-	2015	-	835/-	-/2085	±10 / ±5
	70	743/-			825/-		730/-		795/-		-	935/-		
	80	843/-			925/-		830/-		895/-		-	1035/-		
	90	943/-			1025/-		930/-		995/-		-	1135/-		
	100	1043/-			1125/-		1030/-		1095/-		-	1235/-		
so zárubňou: RENOVA***	60	648/-	1985	40	600/561	1971	562/-	1949	588/-	1962	750/-	-	2043	+15 / -6
	70	748/-			700/686		662/-		688/-		850/-	-		
	80	848/-			800/811		762/-		788/-		950/-	-		
	90	948/-			900/936		862/-		888/-		1050/-	-		
	100	1048/-			1000/-		962/-		988/-		1150/-	-		
so zárubňou ROHOVOU MALOU PLUS	60	648/610	1985	40	655/615	1995	600/561	1968	633/594	1985	710/671	-	2023	±10 / ±5
	70	748/735			755/740		700/686		733/719		810/796	-		
	80	848/860			855/865		800/811		833/844		910/921	-		
	90	948/985			955/990		900/936		933/969		1010/1046	-		
	100	1048/-			1055/-		1000/-		1033/-		1110/-	-		
so zárubňami oceľovou ROHOVOU VEĽKOU pre murované steny ROHOVOU VEĽKOU SKLADANOU z nehrdzavejúcej ocele	60	648/610	1985	40	680/640	2010	600/561	1968	660/621	1998	710/671	-	2023	±10 / ±5
	70	748/735			780/765		700/686		760/746		810/796	-		
	80	848/860			880/890		800/811		860/871		910/921	-		
	90	948/985			980/1015		900/936		960/996		1010/1046	-		
	100	1048/-			1080/-		1000/-		1060/-		1110/-	-		
so zárubňou ROHOVOU VEĽKOU pre SDK steny	60	648/610	1985	40	685/645	2010	600/561	1968	684/645	1998	710/671	-	2023	+10 / +5
	70	748/735			785/770		700/686		784/770		810/796	-		
	80	848/860			885/895		800/811		884/895		910/921	-		
	90	948/985			985/1020		900/936		984/1020		1010/1046	-		
	100	1048/-			1085/-		1000/-		1084/-		1110/-	-		
s oceľovou REGULOVANOU zárubňou	60	648/610	1985	40	694/655	2015	600/561	1968	673/634	2005	720/681	-	2028	-10 / -5
	70	748/735			794/780		700/686		773/759		820/806	-		
	80	848/860			894/905		800/811		873/884		920/931	-		
	90	948/985			994/1030		900/936		973/1009		1020/1056	-		
	100	1048/-			1094/-		1000/-		1073/-		1120/-	-		
s oceľovou REGULOVANOU bezalcovou	60	622/584	1972	40	694/655	2015	600/561	1968	673/634	2005	740/701	-	2038	-10 / -5
	70	722/709			794/780		700/686		773/759		840/826	-		
	80	822/834			894/905		800/811		873/884		940/951	-		
	90	922/959			994/1030		900/936		973/1009		1040/1076	-		
	100	1022/-			1094/-		1000/-		1073/-		1140/-	-		
Oceľová Porta SYSTEM ELEGANCE	60	622/584	1972	40	680/640	2010	600/561	1968	650/611	1993	740/701	-	2038	±10 / ±5
	70	722/709			780/765		700/686		750/736		840/826	-		
	80	822/834			880/890		800/811		850/861		940/951	-		
	90	922/959			980/1015		900/936		950/986		1040/1076	-		
	100	1022/-			1080/-		1000/-		1050/-		1140/-	-		
so zárubňou ROHOVOU VEĽKOU bezalcovou do murovaných stien	60	622/584	1972	40	680/640	2010	600/561	1968	660/621	1998	740/701	-	2038	±10 / ±5
	70	722/709			780/765		700/686		760/746		840/826	-		
	80	822/834			880/890		800/811		860/871		940/951	-		
	90	922/959			980/1015		900/936		960/996		1040/1076	-		
	100	1022/-			1080/-		1000/-		1060/-		1140/-	-		
so zárubňou ROHOVOU VEĽKOU bezalcovou pre SDK steny	60	622/584	1972	40	685/646	2010	600/561	1968	684/645	1998	740/701	-	2038	+10 / +5
	70	722/709			785/771		700/686		784/770		840/826	-		
	80	822/834			885/896		800/811		884/895		940/951	-		
	90	922/959			985/1021		900/936		984/1020		1040/1076	-		
	100	1022/-			1085/-		1000/-		1084/-		1140/-	-		
s oceľovou REGULOVA- NOU PS zárubňou "na hranu"	60	648/610	1985	40	694/655	2015	600/561	1968	673/634	2005	740/701	-	2038	-10 / -5
	70	748/735			794/780		700/686		773/759		840/826	-		
	80	848/860			894/905		800/811		873/884		940/951	-		
	90	948/985			994/1030		900/936		973/1009		1040/1076	-		
	100	1048/-			1094/-		1000/-		1073/-		1140/-	-		
s oceľovou zárubňou Porta SYSTEM	60	648/610	1985	40	680/640	2010	600/561	1968	650/611	1993	740/701	-	2038	±10 / ±5
	70	748/735			780/765		700/686		750/736		840/826	-		
	80	848/860			880/890		800/811		850/861		940/951	-		
	90	948/985			980/1015		900/936		950/986		1040/1076	-		
	100	1048/1110			1080/1140		1000/1061		1050/1111		1140/-	-		

CN	ROZMER	S _s	H _s	D _s	S _o	H _o	O _s	O _w	S _b	H _b	S _z (6)	S _z (8)	H _z	T _{slw}
Steel SAFE	80	848	1985	53	880	2010	800	1969**	860	1999	910	-	2024	±10 / ±5
	90	948			980		900		960		1010	-		
	100	1048			1080		1000		1060		1110	-		

* vonkajší rozmer (na užšej strane krídla) S_z a H_z je zhodný s rozmerom dverí so zárubňou Porta System ELEGANCE

** S_o / H_o - znamená šírku/výšku meraní vo voľnom priechode starej kovovej zárubne. T_{slw} - tolerancia + 15 mm v závislosti od konštrukcie starej zárubne.

Tabuľky rozmerov dverí

ČESKÁ (CN) / NEMECKÁ NORMA (DIN)

SKLADANÉ DVERE

TABUĽKA 13

CN/DIN	ROZMER	S _s	H _s	D _s	S ₀	H ₀	O _s	O _w	S _b	H _b	S ₂ (6)	S ₂ (8)	H ₂ (6),(8)	T _{sw}
Systém ALFA	60	647/609	1955	40	685/650	2015	465/425	1971	650/611	1993	750/711	790/751	profil (6) / (8) 2043/2063	+20 / +10
	70	747/734			785/775		565/550		750/736		850/836	890/876		
	80	847/859			885/900		665/675		850/861		950/961	990/1001		
	90	947/985			985/1025		765/800		950/986		1050/1086	1090/1126		
	100	1047/-		1085/-		865/-		1050/-		1150/-	1190/-			
Systém BETA	60	592/556	1945	40	685/650	2005	455/415	1971	650/611	2004	750/711	790/751	profil (6) / (8) 2043/2063	+20 / +10
	70	692/680			785/775		555/540		750/736		850/836	890/876		
	80	792/806			885/900		655/665		850/861		950/961	990/1001		
	90	892/930			985/1025		755/790		950/986		1050/1086	1090/1126		

POSUVNÉ SYSTÉMY

TABUĽKA 14

CN/DIN	ROZMER	S _s	H _s	D _s	S ₀	H ₀	O _s	O _w	H ₂	M _c (6),(8)	M _c	B _c	T _{sw}	
Posuvný systém PORTA	60	644	1985	40	684	2015	606	1971	2074		1413	103	60	+20 / +10
	70	744			784		706				1613			
	80	844			884		806				1813			
	90	944			984		906				2013			
	100	1044			1084		1006				2213			

CN	ROZMER	S _s	H _s	D _s	S ₀	H ₀	O _s	O _w	S _b	H _b	S ₂ (6)	S ₂ (8)	H ₂ (6),(8)	S _c	H _c	T _{sw}
Posuvný systém KOMPAKT - jednokridlový	60	644	1985	40	660	2020	600	1973	654	1995	744	784	*2045 / 2065*	1355	2085	+10/+5
	70	744			760		700		844		884	1555				
	80	844			860		800		944		984	1755				
	90	944			960		900		1044		1084	1955				
	100	1044			1060		1000		1144		1184	2155				
Posuvný systém KOMPAKT - dvojkridlový	2x60	2x 644	1985	40	1300	2020	1249	1973	1293	1995	1393	1433	*2045 / 2065*	2845	2085	+10/+5
	2x70	2x 744			1500		1449		1493		1593	1633		3045		
	2x80	2x 844			1700		1649		1693		1793	1833		3445		
	2x90	2x 944			1900		1849		1893		1993	2033		3845		
	2x100	2x 1044			2100		2049		2093		2193	2233		4245		

* Pre posuvný systém KOMPAKT rozmery S₀ a H₀ označujú rozmery otvoru v stavebnom puzdre pre montáž zárubne z materiálu na báze dreva.

CN	ROZMER	S _s	H _s	D _s	S ₀	H ₀	M _s	T _{sw}
Posuvný systém BLACK/ Posuvný systém SLIDE	70	744	2045 Black/ 2155 Slide	40	680	2015	2000	+10/+5
	80	844			780			
	90	944			880			
	100	1044			980			

CN	ROZMER	S _s	H _s	D _s	S ₀	H ₀	O _s	O _w	S _b	H _b	S ₂	H ₂	S _c	H _c	T _{sw}
Bezzárubňový posuvný systém	70	744	1985	40	1580	2070	726	1991	823	2022	1560	2056	1580	2070	+20/+10
	80	844			1780		826		923		1760				
	90	944			1980		926		1023		1960				

DVERE PORTA HIDE

TABUĽKA 15

CN	ROZMER	S _s	H _s	D _s	S ₀	H ₀	O _s	O _w	S _b	H _b
Porta HIDE bezpolodrážkové (otváranie smerom von)	70	722	1972	40	804	2025	707	1972	791	2014
	80	822			804		891			
	90	922			1004		907		991	
Porta HIDE s opačnou polodrážkou (otváranie dovnútra)	70	722	1982	40	804	2035	707	1982	791	2024
	80	822			804		891			
	90	922			1004		907		991	

INTERIÉROVÉ VSTUPNÉ DVERE TECHNICKÉ DVERE

TABUĽKA 16

CN	ROZMER	S _s	H _s	D _s	S ₀	H ₀	O _s	O _w	S _b	H _b	S ₂ (6)	S ₂ (8)	H ₂ (6)	H ₂ (8)	T _{sw}
Porta SILENCE Rw=37 dB polodrážková regulovaná	80	848	1985	49÷50	885	2015	806	1971	854	1995	950	990	2043	2063	+20/+10
	90	948			985		906		954		1050	1090			
	100	1048			1085		1006		1054		1150	1190			
Porta SILENCE Rw=37 dB bezpolodrážková regulovaná	80	822	1972	49÷50	885	2015	806	1971	854	1995	950	990	2043	2063	+20/+10
	90	922			985		906		954		1050	1090			
	100	1022			1085		1006		1054		1150	1190			
Porta SILENCE Rw=37 dB polodrážková stála (fixná)	80	848	1985	49÷50	955	2045	806	1971	926	2031	1030	1070	2083	2103	±10/±5
	90	948			1055		906		1026		1130	1170			
	100	1048			1155		1006		1126		1230	1270			
Porta SILENCE Rw=37 dB bezpolodrážková stála (fixná)	80	822	1972	49÷50	955	2045	806	1971	926	2031	1030	1070	2083	2103	±10/±5
	90	922			1055		906		1026		1130	1170			
	100	1022			1155		1006		1126		1230	1270			
Porta SILENCE Rw=37dB polodrážková s oceleovou zárubňou	80	848	1985	49÷50	880	2010	800	1968	860	1998	910	-	2023	-	±10/±5
	90	948			980		900		960		1010	-			
	100	1048			1080		1000		1060		1110	-			
Porta SILENCE Rw=37dB bezpolodrážková s oceleovou zárubňou	80	822	1972	49÷50	880	2010	800	1968	860	1998	910	-	2023	-	+10/+5
	90	922			980		900		960		1010	-			
	100	1022			1080		1000		1060		1110	-			
EI30 s (fixná) MDF	60	648	1985	44÷45	755	2045	606	1971	726	2031	830	870	2083	2083	±10/±5
	70	748			855		706		826		930	970			
	80	848			955		806		926		1030	1070			
	90	948			1055		906		1026		1130	1170			
	100	1048			1155		1006		1126		1230	1270			
EI 30 so zárubňou Porta System	60	648	1985	44 / 45	685	2015	606	1971	654	1995	750	790	2043	2063	+20 / +10
	70	748			785		706		754		850	890			
	80	848			885		806		854		950	990			
	90	948			985		906		954		1050	1090			
	100	1048			1085		1006		1054		1150	1190			
EI30 drevené s oceleovou - ROHOVÁ VELKÁ	60	648	1985	44÷45	680	2010	600	1968	660	1998	710	-	2023	-	±10/±5
	70	748			780		700		760		810	-			
	80	848			880		800		860		910	-			
	90	948			980		900		960		1010	-			
	100	1048			1080		1000		1060		1110	-			
AGAT, OPAL*	80	848	1985	40	880	2010	800	1968**	860	1998	910	-	2023	-	±10 / ±5
	90	948			980		900		960		1010	-			
	100	1048			1080		1000		1060		1110	-			
KWARC GRANIT tr. C	80	848	1985	44÷48	880	2010	800	1968	860	1998	910	-	2023	-	±10/±5
	90	948			980		900		960		1010	-			
	100	1048			1080		1000		1060		1110	-			
GRANIT RC3, EXTREME - oceleové	80	848	1985	50	880	2010	800	1968	860	1998	910	-	2023	-	+10/+5
	90	948			980		900		960		1010	-			
	100	1048			1080		1000		1060		1110	-			
GRANIT RC3, EXTREME - PS	80	848	1985	50	885	2015	806	1971	854	1995	951	991	2044	2064	+20/+10
	90	948			985		906		954		1051	1091			
	100	1048			1085		1006		1054		1151	1191			
Steel BASIC a Steel BASIC PLUS so zárub. Rohová MALÁ PLÚS	60	648	1985	40	655	1995	600	1968	633	1985	710	-	2023- Basic 2027- Basic PLUS	-	±10/±5
	70	748			755		700		733		810	-			
	80	848			855		800		833		910	-			
	90	948			955		900		933		810	-			
	100	1048			1055		1000		1033		1010	-			
EXTREME RC3 EI45	80	848	1985	58	880	2010	800	1968***	860	1998	910	-	2023	-	±10/±5
	90	948			980		900		960		1010	-			
	100	1048			1080		1000		1060		1110	-			

* Pri použití zárubne PROJECT (BIS a Premium) je potrebné zväčšiť otvor v stene S₀ o 30 mm a výšku H₀ o 15 mm (s toleranciou ±10 mm / ±5 mm).

Ďalšie rozmery špecifické pre profil PROJEKT nájdete na obrázku na strane 216.

** Použitím oceleového prahu sa tento rozmer zmenší o 16 mm.

*** rozměr s namontovaným prahem

Tabulky rozmerov dverí

ČESKÁ VYSOKÁ (CN210)

INTERIÉROVÉ DVERE S DREVENÝMI ZÁRUBŇAMI

TABUĽKA 17

TYP ZÁRUBNE	ROZMER	S _s	H _s	D _s	S _o	H _o	O _s	O _w	S _b	H _b	S _z (6)	S _z (8)	H _z	T _{s1w}
so zárubňou: Porta SYSTEM	60	648	2117	40	685	2150	606	2103	650	2125	750	790	základnica (6) / (8) 2175 / 2195	+20 / +10
	70	748			785		706		750		850	890		
	80	848			885		806		850		950	990		
	90	948			985		906		950		1050	1090		
	100	1048			1185		1106		1150		1150	1190		
so zárubňou: Porta SYSTEM ELEGANCE	60	622	2104	40	695	2150	606	2103	650	2125	-	790	- / 2195	+20 / +10
	70	722			795		706		750		-	890		
	80	822			895		806		850		-	990		
	90	922			995		906		950		-	1090		
	100	1022			1095		1106		1150		-	1190		
so zárubňou: Porta SYSTEM ELEGANCE 90°	60	622	2104	40	695	2150	606	2103	650	2125	-	790	2195	+20 / +10
	70	722			795		706		750		-	890		
	80	822			895		806		850		-	990		
	90	922			995		906		950		-	1090		
	100	1122			1095		1106		1150		-	1190		
so zárubňou: Porta SYSTEM opačná polodrážka*	60	643	2114	40	725	2170	630	2115	695	2147	-	835	2217	±10 / ±5
	70	743			825		730		795		-	935		
	80	843			925		830		895		-	1035		
	90	943			1025		930		995		-	1135		
	100	1043			1125		1030		1095		-	1235		

POZOR: Rozmery S_z a H_z pre zárubne s prírodnou dyhou sú uvedené s toleranciou -1 mm / +3 mm

* Vonkajší rozmer (na užšej strane krídla) S_z a H_z je totožný s rozmerom dverí so zárubňou Porta System ELEGANCE

** verzia zárubne s panelom PLUS

INTERIÉROVÉ DVERE S OCEĽOVÝMI ZÁRUBŇAMI

TABUĽKA 18

TYP ZÁRUBNE	ROZMER	S _s	H _s	D _s	S _o	H _o	O _s	O _w	S _b	H _b	S _z	H _z	T _{s1w}
so zárubňou: ocelová Porta SYSTEM	60	648	2117	40	680	2140	600	2100	650	2125	740	2170	±10 / ±5
	70	748			780		700		750		840		
	80	848			880		800		850		940		
	90	948			980		900		950		1040		
	100	1048			1080		1000		1050		1140		
so zárubňou: ocelová Porta SYSTEM ELEGANCE*	60	622	2104	40	680	2140	600	2100	650	2125	740	2170	±10 / ±5
	70	722			780		700		750		840		
	80	822			880		800		850		940		
	90	922			980		900		950		1040		
	100	1022			1080		1000		1050		1140		

* V prípade, že sa puzdro pántu nezmesť do stavebného otvoru, musí sa stavebný otvor v mieste puzdra mierne rozšíriť.

ZVÄČŠENÁ VÝŠKA DVERÍ "220"



VÝŠKA „220“ JE DOSTUPNÁ V KOLEKCIÁCH:

- Porta VECTOR Premium
- Porta DECOR
- PORTA ART DECO
- PORTA OSLO
- Porta CPL
- Porta DESIRE UV
- Natura CLASSIC
- Natura LINE
- Natura VECTOR
- NATURA OSLO

POZNÁMKY:

- Rozmerová prípustná odchýlka podľa PN: do 1 m: ±1 mm, od 1 m: ±2 mm - platí pre rozmery na šírku a výšku.

- Pasívne doplnky ku krídlam dverí v prevedení v prírodnej dyhe ponúkame v ROZMERE „40“, kde S_s=444, H_s=2030.

- Zárubne sú určené na umiestnenie na hotovú podlahu. V prípade oceľových zárubní je možné objednať ich v prevedení predĺženom o 30 mm na zaliatie do poteru. V tomto prípade H_s a H_z musia byť zväčšené o 30 mm (úroveň „-30“).

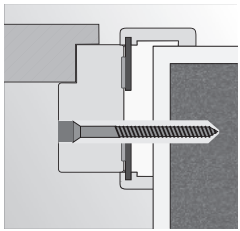
- Rozmery dverí uvedené v tabuľke pre interiérové dverné krídla sa vzťahujú na krídla polodrážkových aj posuvných dverí.

- PORTA SYSTEM integrovaný s horným svetlíkom rozmery H_o, H_b a H_z +302 mm.

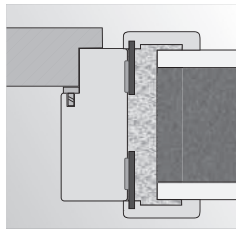
- Pri použití zárubne PROJECT (BIS a Premium) sa musí zväčšiť otvor S_o v stene o 30 mm a výška H_o o 15 mm (výsledná tolerancia ±10 mm / ±5 mm).

Technické výkresy

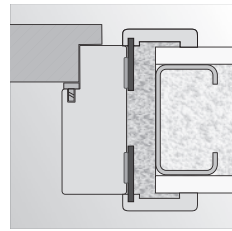
■ PŘÍKLADY MONTÁŽE - ZÁRUBNE MINIMAX



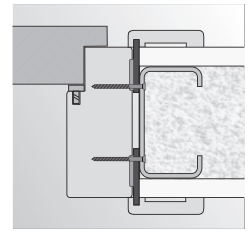
montáž na penu
a kotvy do murovanej steny



montáž na penu
do murovanej steny

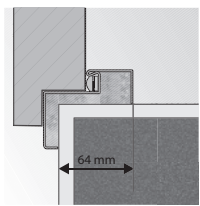


montáž na penu
do sadrokartónovej steny

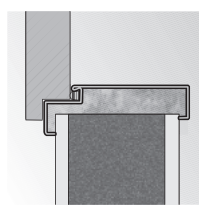


montáž na skrutky
do sadrokartónovej steny

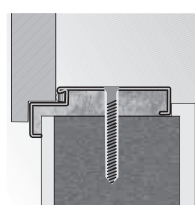
■ PŘÍKLADY MONTÁŽE - ROHOVÉ ZÁRUBNE



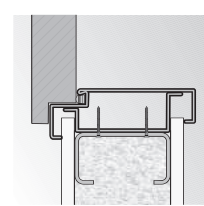
zárubňa Rohová MALÁ
PLUS



montáž bez dodatočných
kotviacích elementov



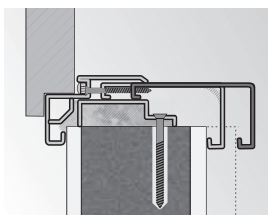
zárubňa Rohová VELKÁ
montáž na hmoždinky



zárubňa Rohová VELKÁ
montáž na sadrokartóno-
vú stenu

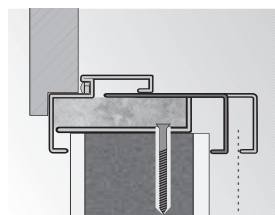
■ PŘÍKLADY MONTÁŽE - REGULOVANÁ ZÁRUBŇA, REGULOVANÁ PS "NA HRANU"

Regulovaná zárubňa



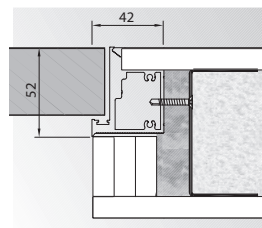
hrúbka steny rozsah
nastavenia

Regulovaná zárubňa "na hranu"

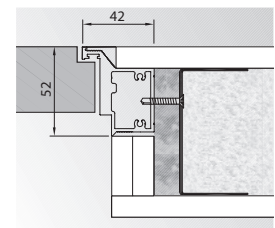


hrúbka steny rozsah
nastavenia

■ PŘÍKLADY MONTÁŽE - DVERE HIDE

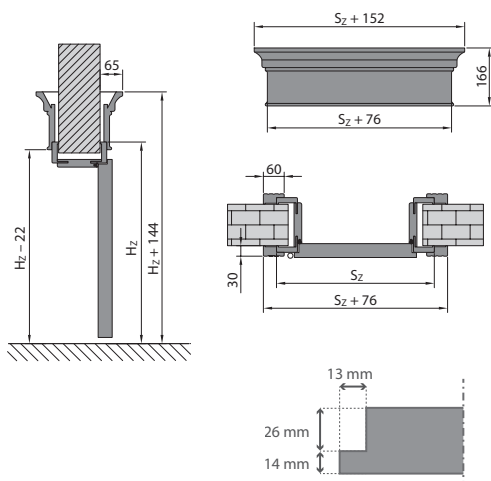


bezpodrážkové
(otváranie smerom von)

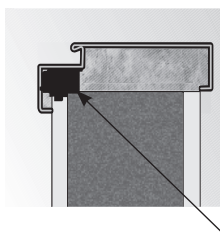


opačná podrážka
(otváranie dovnútra)

■ MODUL RETRO (SO ZÁRUBŇOU PORTA SYSTEM)

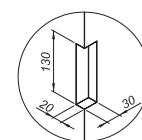


■ PŘÍPRAVA OTVORU PRE MONTÁŽ OCELOVEJ ZÁRUBNE

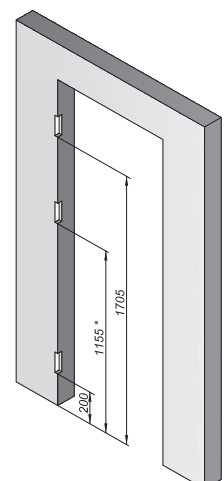


POZNÁMKA: pri ocelových zárubniach, pre dané rozmery stavebných otvorov uvedené v tabulkách, môže byť potrebné dodatočne vytvoriť malé "hniezda" v múre na vystupujúce púzdra pántov na vnútornej strane zárubne.

■ PŘÍPRAVA OTVORU PRE MONTÁŽ BEZFALCOVEJ ZÁRUBNE



*prípravu hniezda do steny, je potrebné vykonať pre zárubňu s tromi pántmi



Klasifikácia povrchovej úpravy / vzorky farieb

POZRITE SI KLASIFIKÁCIU NAŠICH POVRCHOVÝCH ÚPRAV, VYBERTE SI TÚ SPRÁVNU FARBU PRE SEBA

STANDARD

Základná trieda PORTA zaisťuje dlhodobé používanie v domácnostiach.

STANDARD PLUS

Rozšírená trieda STANDARD so zvýšenou odolnosťou proti oderu a vlhkosti.

PREMIUM

Trieda, ktorá dokonale spája estetiku so zárukou vysokej úžitkovej kvality, odporúčaná pre použitie v obytných budovách a kanceláriách.

PREMIUM PLUS

Trieda, ktorá spája funkčnosť s eleganciou všade tam, kde sú dvere priamo vystavené dlhodobým vonkajším faktorom, s odporúčaným použitím vo verejných budovách.

EXTREME

Trieda, ktorej parametre poskytujú ochranu pri intenzívnom používaní dverí. Je určená pre oblasti s vysokou návštevnosťou.

Lak Štandard

1 vrstva laku bezpečná pre alergikov, malé deti a životné prostredie.



Biela - LBI

Lak UV Štandard

2 vrstvy laku vytvrdzovaného UV svetlom, má rovnaké vlastnosti ako štandardný lak a dodatočnú farebnú stabilitu vďaka UV vytvrdzovaniu.



Biela - LBI

Povrchová úprava dostupná v kolekcii PORTA FACTOR.

Lak UV Premium


3 vrstvy laku vytvrdzovaného UV svetlom, má rovnaké vlastnosti ako lak UV Standard a navyše saténovú hladkosť a vysokú odolnosť voči oderu, poškrabaniu, nečistotám a ľahko sa udržiava v čistote.



Biela - UBI

Lakovaná Fólia Premium

Povrch, ktorý je alternatívou k lakovanému produktu. Dokonale odráža vlastnosti lakovaného náteru. Má lakovanú vrstvu - základný materiál, ktorý je po príslušnom spracovaní lakovaný, čím sa dosiahne haptický efekt podobný laku.




Biela - UBI

Lak UV Premium Plus

Najodolnejší lak v ponuke PORTA. Má vlastnosti laku UV Premium, pričom špeciálna technológia nanášania viedla k saténovo hladkému povrchu bez viditeľných pórov. Použitie technológie vytvrdzovania farieb UV svetlom navyše znamená, že táto povrchová úprava je chránená pred odtlačkami prstov, tzv. antifinger efekt.



Biela - WBI



Šedá - WSA



Kašmír - WCA

NOVINKA

Biela farba podobná RAL 9003
Šedá farba podobná RAL 7035
Kašmír farba podobná NCS S2002-Y50R




Vzhľadom na použitie rôznych materiálov a technológií povrchovej úpravy na pokrytie krídla a zárubne môže byť medzi nimi mierny farebný rozdiel.

PORTA kladie najväčší dôraz na presné farebné zladenie navrhovaných dverných zostáv, avšak z technologických alebo materiálových dôvodov môžu byť medzi ich prvkami drobné rozdiely.

Vzorky farieb

Fólia Portadecor

Tento typ povrchovej úpravy je perfektnou kombináciou ceny, výkonných parametrov a veľkosti dostupnej ponuky. Povrch fólie je upravený lakom. Vyznačuje sa hladkým povrchom s potlačou.



Farba fiord podobná farbe NCS: S 3010-B50G
Olivová farba podobná farbe NCS: S 6010-G10Y

** povrchová úprava dostupná
exkluzívne vo vybraných
produktach

Fólia SUPER MATT

Tento typ povrchovej úpravy je PP fólia, t.j. polypropylénová fólia, ktorá sa vyznačuje zvýšenou odolnosťou proti oderu a poškrabaniu. Zároveň dodáva dverám hodvábne hladkú štruktúru.



** povrchová úprava k dispozícii
vo vybraných produktoch

Lakovaná fólia Matt

Táto fólia sa vyznačuje mimoriadnou odolnosťou, hladkým povrchom a nízkou pórovitosťou. Ďalšou výhodou je ochrana proti odtlačkom prstov, tzv. antifingerprint coating, ktorý výrazne ovplyvňuje kvalitu používania dverí v tejto povrchovej úprave v každodennom živote.



Farba Platinovo Sivá Matt podobná
na RAL 7037 / NCS S5502-G

Farba Grafitová Matt podobná
na RAL 7024 / NCS S8000-N


Farba Kašmírová Matt podobná
na NCS S2005-Y50R / S2005-Y60R

PORTA kladie najväčší dôraz na presné farebné zladenie navrhovaných dverných zostáv, avšak z technologických alebo materiálových dôvodov môžu byť medzi ich prvkami drobné rozdiely.

Vzorky farieb

Fólia Portasynchro 3D

Povrchová úprava s charakteristikami povrchovej úpravy Portadecor s dodatočným optickým efektom, odráža štruktúru dreva a dodáva mu trojrozmerný efekt.




Wenge White - RNS




Borovica Nórska - RSN




Borovica Andersen - RSD




Agát Strieborný - RAS



Agát Medový - RAM



Dub Šarlatový - RDS




Dub Tmavý - RDC


Spoločnosť PORTA venuje maximálnu pozornosť presnému farebnému zladeniu navrhovaných súprav dverí, z technologických alebo materiálových dôvodov však môžu byť medzi ich prvkami mierne rozdiely.

Fólia Portaperfect 3D

Vysokokvalitná povrchová úprava reprodukuje kresbu dreva s 3D efektom, ktorý je cítiť na dotyk.




Dub Škandinávsky - PDN




Dub Sibírsky - PDY




Buk Škandinávsky - PUA



Dub Matný - PSM



Dub Klasický - PDL



Dub Prírodný - PDA




Dub Zlatý Craft - PDB




NOVINKA

Dub Mauvella - PDM




Dub Kalifornia - PDK




NOVINKA

Dub Matný Tmavý - PLC



Dub Havana - PDH




NOVINKA

Dub Sonoma - PLS

Vzorky farieb





Fólia Portalamino ◆◆◆◆◆◆◆◆

Ide o typ odolného, pružného laminátu, ktorý vizuálne a aj na dotyk odráža štruktúru dreva. Na dodatočnú ochranu povrchu sa používa technológia laminovania, ktorá zvyšuje životnosť.






Doska Gladstone/Halifax ◆◆◆◆◆◆◆◆

Veľmi pevná a mimoriadne odolná povrchová úprava - vysoko stlačená doska s veľmi jemnou štruktúrou vlákien. Vďaka svojej vysokej hustote zaručuje vysokú odolnosť proti nárazom, oderu a poškrábaniu.



PVC laminovaný oceľový plech ◆◆◆◆◆◆◆◆

Oceľové plechy a dekoratívne fólie môžu imitovať prírodné drevo alebo moderné štruktúry. Toto riešenie sa odporúča používať na miestach, ktoré sú dlhodobo vystavené vplyvom počasia.











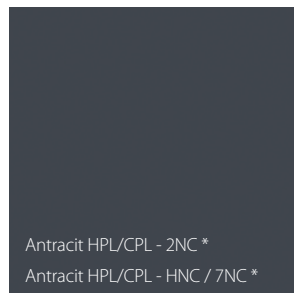
PORTA kladie najväčší dôraz na presné farebné zladenie navrhovaných dverných zostáv, avšak z technologických alebo materiálových dôvodov môžu byť medzi ich prvkami drobné rozdiely.

Laminát CPL HQ 0,2








HPL a CPL laminát 0,7

Lamináty sa vyznačujú vysokou odolnosťou proti poškrabaniu, nárazom, oteru a oteru. Vďaka textúrovanej potlačí majú výrobky s týmto povrchom dodatočný haptický efekt. Laminát CPL HQ 0,2 je možné použiť na dverné krídla a zárubne, laminát HPL a CPL HQ 0,7 je pre jeho vysokú tvrdosť možné použiť len na krídla dverí. Lamináty sa skladajú z dekoratívnej vrstvy napustenej živícami a z podkladovej vrstvy, ktorá im dodáva pružnosť.

SKUPINA I





SKUPINA II



Naturálna dyha

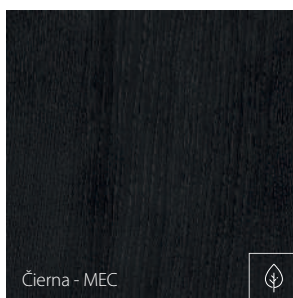

Prírodná dyha Dub, Jaseň, Orech a Dub matný sú jedinečné povrchové úpravy v našej ponuke, pretože prírodné farby uvedených farieb sú lakované výhradne ekologickým UV lakom. plne vyniká prirodzená farba dreva a hĺbka jeho štruktúry, čo je vznešený odkaz na prírodu.



* povrchová úprava dostupná len v kolekcii 4 Živly - EARTH a PORTA HIDE

Naturálna Dyha Select





Prírodná dyha Select - špeciálne pripravená a vybraná prírodná dyha, ktorá sa vyznačuje vysokou opakovateľnosťou štruktúry a farby. Výrobky vyrobené s týmto typom povrchovej úpravy spĺňajú vysoké štandardy kvality.



ČIERNÁ FARBA
POROVNATEĽNÁ S RAL 9017

Naturálna dyha Dub Satin

Tieto dyhy sa vyznačujú rôznorodosťou farieb, vzorom kresby dreva, uzlami vlákien atď. Ich charakter vyplýva z prirodzeného prostredia, v ktorom strom rastie, z klimatických a biotopových podmienok, ktoré sa vyskytujú v rámci toho istého biologického druhu. Jej farba sa dosahuje technológiou farbenia a lakovania ekologickým bezfarebným lakom. Dodáva sa v dvoch variantoch: pruhovaný, ktorý má jednotnú kresbu dreva, a kvetinový (flader), ktorý má prirodzenú, jasnú a vzorovanú kresbu dreva.



BIELÁ FARBA
POROVNATEĽNÁ S RAL 9016

Vzor dyhy sa získa správnym výberom dreva a vhodným spracovaním listov dyhy a technikou ich skladania.


Symbolika farieb:
N - pruhovaná dyha
K - „kvetinová“ dyha

Špecifickou vlastnosťou prírodnej dyhy je možnosť výskytu rozdielov v štruktúre a v sfarbení. Tieto rozdiely nemôžu byť dôvodom na reklamáciu. Spoločnosť PORTA venuje maximálnu pozornosť presnému farebnému zladeniu navrhovaných súprav dverí, z technologických alebo materiálových dôvodov však môžu byť medzi ich prvkami mierne rozdiely.

Vzorky farieb

Polyesterová farba Premium ◆◆◆◆◇◇

Zloženie farby tvorí živica alebo zmes živíc v správnom pomere, pigmenty, plnivá a prísady. Po natretí sa prvky zahrejú a v dôsledku toho sa prášková farba roztopí, čím sa vytvorí odolný povlak.



Biela farba (LBM) porovnateľná s RAL 9003, Šedá farba (LPM) porovnateľná s RAL 7047, Hnedá farba (LRM) porovnateľná s RAL 8028, Béžová farba (LKM) porovnateľná s RAL 1019, Čierna farba (LCM) porovnateľná s RAL 9017, Farba Antracit štruktúra (LNT) porovnateľná s RAL 7024

* označenie HPL/CPL sa zavádza kvôli špeciálnemu antracitovému laminátu HPL/CPL

Poťahovaný plech ◆◆◆◆◇◇

Pozinkovaná oceľ pokrytá organickým povlakom na báze polyesterových živíc. Veľmi obľúbené, estetické a odolné riešenie.




Pozinkovaný Plech ◆◆◆◆◇◇

Proti korózii je chránený nanosením vrstvy zinku. Zinkový povlak chráni oceľ po mnoho rokov a nevyžaduje údržbu, čo umožňuje jej použitie v najnáročnejších podmienkach, vystavených agresívnym vplyvom prostredia, hlavne korózii.




Nehrdzavejúca oceľ ◆◆◆◆◆◆






Vynikajúci materiál so špeciálnymi fyzikálnymi a chemickými vlastnosťami. Jeho hlavnou vlastnosťou je odolnosť voči korózii a škodlivým účinkom kyselín. Vďaka tomu je vhodný na použitie v agresívnom prostredí. Dôležitým faktorom zodpovedným za obľúbenosť tohto materiálu v priemysle je jeho odolnosť voči vysokým teplotám.



Podkladová farba ◆◆◆◆◇◇



TYPY ZASKLENIA



PORTA kladie najväčší dôraz na presné farebné zladenie navrhovaných dverných zostáv, avšak z technologických alebo materiálových dôvodov môžu byť medzi ich prvkami drobné rozdiely.

PORTA KMI Poland S.A.

Szkolna 54, 84-239 Bolszewo, Poland

 facebook.com/portadoorsslovensko  instagram.com/portadoorsslovensko/

S.C. PORTA KMI România S.R.L.

Zona Industrială Arad Nord – Vest, Str.ada III, Nr. 11, 310491 Arad
www.portadoors.ro, e-mail: info_doors@porta.com.pl



● Výrobné závody PORTA

Máte nejaké otázky? Kontaktujte nás: export@porta.com.pl



NASKENUJTE KÓD QR
A ZISTITE KDE KÚPIŤ PORTA DVERE